

**ОТДЕЛ УПРАВЛЕНИЯ ОБРАЗОВАНИЯ  
ИСПОЛНИТЕЛЬНОГО КОМИТЕТА  
МУНИЦИПАЛЬНОГО ОБРАЗОВАНИЯ ГОРОДА КАЗАНИ  
ПО ВАХИТОВСКОМУ И ПРИВОЛЖСКОМУ РАЙОНАМ**

**СИСТЕМА ОБРАЗОВАНИЯ  
ВАХИТОВСКОГО И  
ПРИВОЛЖСКОГО РАЙОНОВ  
В ЦИФРАХ И ФАКТАХ  
ПО ИТОГАМ  
2020-2021 УЧЕБНОГО ГОДА**

**КАЗАНЬ, 2021**

**Под редакцией:**

**Ф.И.Басыровой**, начальника отдела Управления образования Исполнительного комитета муниципального образования г.Казани по Вахитовскому и Приволжскому районам.

**А.А.Галимовой**, заместителя начальника отдела Управления образования Исполнительного комитета муниципального образования г.Казани по Вахитовскому и Приволжскому районам;

**Н.Г.Васюхиной**, заместителя председателя территориальной профсоюзной организации работников образования и науки Вахитовского и Приволжского районов  
г. Казани

**Составители:**

**С.В.Мухитдинова**, главный специалист отдела Управления образования г.Казани по Вахитовскому и Приволжскому районам;

**Е.А.Халиуллина**, главный специалист отдела Управления образования г.Казани по Вахитовскому и Приволжскому районам;

**Т.А.Чеснокова**, главный специалист отдела Управления образования г.Казани по Вахитовскому и Приволжскому районам;

**Г.А.Шарипова**, председатель территориальной профсоюзной организации работников образования и науки Вахитовского и Приволжского районов г.Казани;

**Р.Ф.Шафигуллина**, эксперт отдела Управления образования г.Казани по Вахитовскому и Приволжскому районам;

**З.Ф.Садыкова**, главный специалист отдела Управления образования г.Казани по Вахитовскому и Приволжскому районам;

**А.А.Войцеховская**, главный специалист организационно-кадрового отдела Управления образования г.Казани;

**О.Г.Иванова**, эксперт отдела Управления образования г.Казани по Вахитовскому и Приволжскому районам;

**М.В.Зигангерова**, заведующий учебно-методическим сектором УМС ИМО;

**М.В.Валиуллова**, методист по аттестации руководящих и педагогических работников УМС ИМО;

**Р.К. Билалова**, методист по учебным дисциплинам УМС ИМО;

**Э.Р.Касимова**, методист по информатизации УМС ИМО;

**Л.М.Исхакова**, методист по аттестации руководящих и педагогических работников УМС ИМО;

**Р.Р.Василова**, методист по дошкольному образованию УМС ИМО;

**С.М.Валиева**, методист по национальному и начальному образованию УМС ИМО;

**А.Н.Зайцева**, специалист по информационной работе территориальной профсоюзной организации работников образования и науки Вахитовского и Приволжского районов г.Казани;

**Г.В.Харисова**, правовой инспектор труда территориальной профсоюзной организации работников образования и науки Вахитовского и Приволжского районов г.Казани

Информационный справочник предназначен для руководителей и педагогов образовательных организаций Вахитовского и Приволжского районов, специалистов отдела образования, методистов УМС ИМО.

*Отдел Управления образования Исполнительного комитета муниципального образования г.Казани по Вахитовскому и Приволжскому районам.*

*Учебно-методический сектор информационно-методического отдела Управления образования г.Казани по Вахитовскому и Приволжскому районам.*



# ОБЩАЯ ХАРАКТЕРИСТИКА СИСТЕМЫ ОБРАЗОВАНИЯ ВАХИТОВСКОГО И ПРИВОЛЖСКОГО РАЙОНОВ ГОРОДА КАЗАНИ

*На 1 сентября 2021 года на территории Вахитовского и Приволжского районов функционируют 158 образовательных организаций*

## ОБЩЕОБРАЗОВАТЕЛЬНЫЕ МУНИЦИПАЛЬНЫЕ ОРГАНИЗАЦИИ (49)

- 12 гимназий (№№ 1,3,6,16,18,19,21,27,28,40,52,96);
- 5 лицеев (№№ 5, 78 «Фарватер», 116, 131, 186 «Перспектива»);
- 8 школ с углубленным изучением отдельных предметов (№№ 10,18,24,39,48,68,80,82);
- 18 средних общеобразовательных школ (№№ 1,12,13,14,41,42,51,69,73,88,97,98,114,127,129,136,150,173);
- основная общеобразовательная школа №17;
- общеобразовательная автономная организация-школа-интернат «СОЛНЦЕ»;
- 4 Центра образования (лицей №35 «Галактика», лицей №83, СОШ №100, гимназия №139)

## ФЕДЕРАЛЬНОГО ПОДЧИНЕНИЯ (2)

- ОШИ «Лицей им.Н.И.Лобачевского» ФГАОУ ВО К(П)ФУ;
- СУНЦ «IT-лицей» ФГАОУ ВО К(П)ФУ

## ЧАСТНЫЕ ОБЩЕОБРАЗОВАТЕЛЬНЫЕ ОРГАНИЗАЦИИ (7)

- Академический лицей им. Н.И.Лобачевского;
- АНО «ОЦ «Лобачевский»;
- Кэмбриджская Международная Школа «Бала-Сити»;
- Казанская Международная школа (International School of Kazan);
- Школа стратегического развития «Прогресс»;
- Частная христианская школа;
- Классическая гимназия им. святителя Гурия Казанского

## РЕСПУБЛИКАНСКОГО ПОДЧИНЕНИЯ (3)

- Казанская школа-интернат им. Героя Советского Союза Б.К.Кузнецова;
- ГКОУ «Вечерняя (сменная) общеобразовательная школа №36»;
- ГБОУ «Казанская школа №76 для детей с ограниченными возможностями здоровья»

## СЕТЬ УЧРЕЖДЕНИЙ ДОПОЛНИТЕЛЬНОГО ОБРАЗОВАНИЯ

- МБУДО «Центр детского творчества»;
- МБУДО «Центр детского технического творчества «Факел»;
- МБУДО «Детская школа искусств им.М.А.Балакирева»;
- МБУДО «Детская музыкальная школа №7 им.З.А.Хабибуллина»;
- МБУДО «Детская музыкальная школа №26 им.В.М.Гизатуллиной»;
- МБУДО «Центр детского творчества «Олимп»;
- МБУДО «Детская музыкальная школа им.Джаудата Файзи»;
- МБУДО «Детская музыкальная школа №20»;
- МБУДО «Детская музыкальная школа №22»;
- МБУДО «Детская школа искусств»;
- МБУДО «Центр воспитательной работы»;
- МБУДО «Детский подростковый центр «Молодость»

## СЕТЬ УЧРЕЖДЕНИЙ ДОШКОЛЬНОГО ОБРАЗОВАНИЯ

- Центр развития образования - 5
- Детский сад - 16
- Детский сад комбинированного вида - 63
- Детский сад с татарским языком воспитания и обучения - 19
- Дошкольные образовательные отделения - 5 (СОШ №№ 41, 100, гимназия №21, лицеи №№35,186)
- Филиалы при ДОО - 12 (ДОО №№4, 5, 15, 33, 37, 156, 160, 161, 212, 242, 273, 247)

## НЕГОСУДАРСТВЕННЫЕ ДОШКОЛЬНЫЕ ОБРАЗОВАТЕЛЬНЫЕ ОРГАНИЗАЦИИ

- Международная сеть мультилингвальных детских садов «БАЛА-СИТИ» (на базе СОШ №1);
- Центр раннего развития «Егоза» - 1;
- АНО «Летский сад «Солнечный»







*Филиал МБДОУ «Детский сад №15» Филиал МБДОУ «Детский сад №4»*



*Дошкольное отделение МБОУ «Лицей №186 «Перспектива»  
на 360 мест*

**РЕАЛИЗАЦИЯ ПРОГРАММЫ  
«КАПИТАЛЬНЫЙ РЕМОНТ ДЕТСКИХ САДОВ»**



*МАДОУ «Детский сад №362» МБДОУ «Детский сад №15» (основное здание)*



## РАСХОДЫ НА СТРОИТЕЛЬСТВО, КАПИТАЛЬНЫЙ И ТЕКУЩИЙ РЕМОНТ В 2020-2021 УЧЕБНОМ ГОДУ

Образовательные организации с износом 50% и более:

- ✓ школы №№1, 14, 18, 39, 51, 80, 98, СОЛНЦЕ, 17, 48, 73, 97, 100, 114, 127, 136;
- ✓ гимназии №№1, 3, 27, 28, 96, 40, 52;
- ✓ лицеи: 5, 116;
- ✓ УДО: ЦДТДРО, им.А.Алиша, ЦВР, Олимп;
- ✓ ДОУ №№15, 34, 37, 63, 77, 188, 190, 212, 260, 273, 289, 322, 13, 17, 23, 27, 35, 42, 47, 156, 160, 161, 163, 274, 307, 320, 363.


Из бюджета Республики Татарстан выделено на капитальный ремонт ДОО №№15, 283, 362 **79805760 руб.**, и **159000000руб.** ДОО №№77, 139, №214, №273.

По состоянию на II квартал 2021 года на капитальный ремонт из бюджета Республики Татарстан выделено: **58728380 руб.** для двух учреждений: Детский сад №15 (ул.Б.Красная 60/35) - **30 783 680,00 руб.**; Детский сад №362 (ул. Кул Гали, д.7А) - **27944700,00 руб.**

Из муниципального бюджета на текущий ремонт 22 учреждений выделено **14046071,38.руб.**

## КАПИТАЛЬНЫЙ РЕМОНТ ШКОЛЬНЫХ СТОЛОВЫХ

В целях увеличения посадочных мест в школьных пищеблоках в гимназиях №№ 16, 27, 40, лицее №116, школах №№ 24, 41, 42, 69, 73, 82, 100 проведен капитальный ремонт, на который выделено 79838584,67 рублей, из них: 2833600,00 рублей на мебель и оборудование.



МБОУ «Гимназия №16»



МБОУ «СОШ №73»

## ИЗМЕНЕНИЕ В ИНФРАСТРУКТУРЕ СИСТЕМЫ ОБРАЗОВАНИЯ

Во исполнение Постановления ИКМО г.Казани «Об изменении сети учреждений образования г.Казани на 2021-2022 учебный год» произошли следующие изменения:

по Вахитовскому району

переименовать:

- МБОУ «Средняя общеобразовательная татарско-русская школа №80 с углубленным изучением отдельных предметов им.К.Насыри» Вахитовского района г.Казани

изменить вид:

- одной компенсирующей группы для детей с нарушением интеллекта в МБДОУ «Детский сад №63 комбинированного вида» на группу компенсирующего вида для детей с расстройством аутистического спектра для детей от 3 лет с 12-часовым режимом пребывания;

- двух групп общеразвивающей направленности в МБДОУ «Детский сад №63 комбинированного вида» на две группы комбинированной направленности для детей от 3 лет с ограниченными возможностями здоровья;

- одной группы общеразвивающей направленности в МАДОУ «Детский сад №188 комбинированного вида с татарским языком воспитания и обучения» на группу компенсирующего вида для детей с расстройством аутистического спектра для детей от 3 лет с 12-часовым режимом пребывания;

- одной группы общеразвивающего вида на группу компенсирующего вида для детей с фонетико-фонематическими нарушениями речи с 10,5 – часовым режимом пребывания в МБДОУ «Детский сад №15»

по Приволжскому району:

изменить вид:

- одной группы общеразвивающего вида на группу компенсирующего вида для детей с фонетико-фонематическими нарушениями речи с 10,5-часовым режимом пребывания в дошкольном отделении МБОУ «Многопрофильный лицей №186 «Перспектива»;

- одной группы общеразвивающего вида на группу компенсирующего вида для детей с фонетико-фонематическими нарушениями речи с 10,5-часовым режимом пребывания в дошкольном отделении в МБДОУ «Детский сад №36 комбинированного вида с татарским языком воспитания и обучения».



В День знаний 1 сентября в рамках национального проекта «Образование» состоялось торжественное открытие первого детского технопарка «Кванториум» на базе МБОУ «Средняя общеобразовательная школа №98» Вахитовского района.

Это первый технопарк в Казани и четвертый в Республике Татарстан. Кванториум — это площадка, оснащённая высокотехнологичным оборудованием, это школа мышления, основная цель которой — воспитать поколение детей, способных обеспечить технологический прорыв. Принимать участие в мастер-классах в технопарке смогут две тысячи детей в год в возрасте от 7 до 18 лет. С сентября для них будут доступны следующие направления: «Робототехника», «Биология», «Химия», «Физика и астрономия», «3d-моделирование и прототипирование».

Открыли татарстанский школьный кванториум почётные гости: Министр образования и науки И.Г.Хадидуллин; глава Администрации Вахитовского и Приволжского районов М.Ф.Закиров; начальник УО ИКМО г.Казани И.А.Ризванов; начальник отдела УО по Вахитовскому и Приволжскому районам Ф.И.Басырова; кандидат в депутаты Государственного Совета Республики Татарстан 6-го созыва И.С.Вольфсон. Для обучающихся школы прошли первые внеурочные занятия по IT-направлениям, на которых ребята собирали роботов и напечатали свои первые прототипы на 3-d принтерах.





## СПОРТИВНЫЕ ПЛОЩАДКИ И ЗАЛЫ ОБЩЕОБРАЗОВАТЕЛЬНЫХ УЧРЕЖДЕНИЙ



МБОУ «СОШ№10»



МБОУ «СОШ№41»

### На 01.09.2021 в учреждениях образования функционируют:

- ✓ в СОШ№№ 10,13,42,48,73, 80,82, 129,173; гимназиях №№ 1,3,21,96; лицеях №№ 83,116 –баскетбольно-волейбольные площадки;
- ✓ в СОШ№№14, 80,42,129,173; гимназиях №№1,21; лицее №83-мини-футбольные поля (43х23 м);
- ✓ в СОШ№№42,73,80,82, 97,114,,129, 173; гимназиях №№1,21; лицеях №№ 35,83,116 –площадки с тренажерами;
- ✓ на сопредельном участке земли гимназии №21 и СОШ№68-ФОКОТ (физкультурно-оздоровительный комплекс открытого типа);
- ✓ 76 спортивных залов, включая 3 зала для занятий адаптивной физкультурой, которые обеспечивают возможность получения спортивного образования в рамках школьной программы 49872 учащимся, укрепления их физического и психо-эмоционального здоровья.



МБОУ «СОШ№97»



МБОУ «Гимназия №16»



## ФИЗИЧЕСКОЕ РАЗВИТИЕ ДЕТЕЙ В ДОО

| Наименование показателей      | Количество        |                   | Вах.+Прив. |
|-------------------------------|-------------------|-------------------|------------|
|                               | Вахитовский район | Приволжский район |            |
| Физкультурный зал             | 9                 | 42                | 51         |
| Музыкальный зал               | 24                | 56                | 80         |
| Закрытый плавательный бассейн | 1                 | 6                 | 7          |
| Спортивные площадки           | 17                | 56                | 73         |



В детских садах организовано 5 разовое сбалансированное питание





## ОРГАНИЗАЦИЯ ПИТАНИЯ ШКОЛЬНИКОВ

По итогам 2020-2021 учебного года охват питанием по данным городского Департамента продовольствия и социального питания увеличился по Вахитовскому району на 8,3%, по Приволжскому - на 7,5%.

В среднем по районам с учетом питания по всем комплексам составил:

по Вахитовскому району – 112,4%,

по Приволжскому району – 106,7%.

В эти данные входят:

- охват горячим питанием: Вах. – 73,6%, Прив. – 70%,

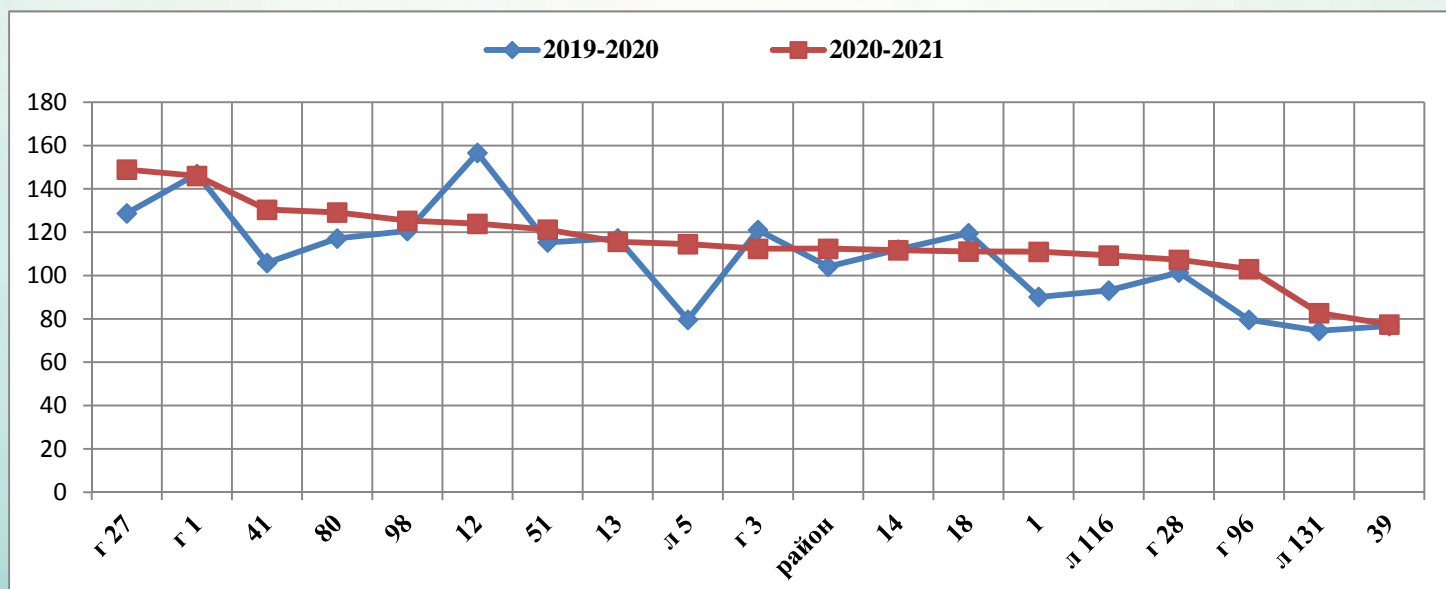
- охват буфетной продукцией: Вах. – 40,8%, Прив. – 33,3%.

По сравнению с прошлым учебным годом охват питанием увеличился на 15,8%.

**Высокий процент охвата горячим питанием в: СОШ №№ 1, 10, 12, 13, 17, 18, 24, 48, 51, 73, 80, 82, 97, 98, 100, 114, 129, 173, гимназиях №№ 1, 3, 19, 27, 139, лицеях № 83, 186.**

### Вахитовский район:

| №№<br>МОУ | 2019-<br>2020 | 2020-<br>2021 | №№<br>МОУ | 2019-<br>2020 | 2020-<br>2021 |
|-----------|---------------|---------------|-----------|---------------|---------------|
| Г- 27     | 128,7         | 148,9         |           |               |               |
| Г- 1      | 146,9         | 146           | район     | 104,1         | 112,4         |
| СОШ-41    | 105,8         | 130,4         | СОШ-14    | 112           | 111,7         |
| СОШ-80    | 117,1         | 129,1         | СОШ-18    | 119,5         | 111,1         |
| СОШ-98    | 120,6         | 125,3         | СОШ-1     | 90,1          | 111           |
| СОШ-12    | 156,6         | 123,9         | Л-116     | 93,1          | 109,3         |
| СОШ-51    | 115,3         | 121,2         | Г- 28     | 101,4         | 107,3         |
| СОШ-13    | 117,2         | 115,6         | Г- 96     | 79,6          | 103           |
| Л- 5      | 79,6          | 114,5         | Л-131     | 74,5          | 82,7          |
| Г- 3      | 121           | 112,4         | СОШ-39    | 76,7          | 77,4          |

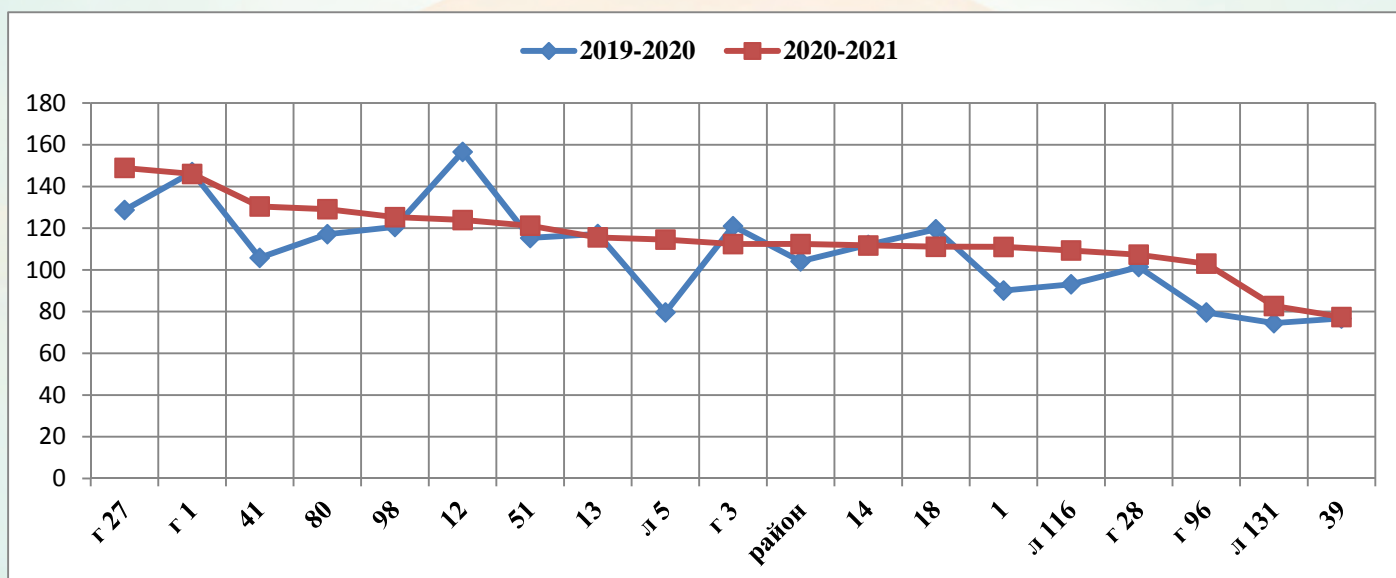




## Приволжский район:



| №№<br>МОУ | 2019-<br>2020 | 2020-<br>2021 | №№<br>МОУ | 2019-<br>2020 | 2020-<br>2021 |
|-----------|---------------|---------------|-----------|---------------|---------------|
| СОШ-100   | 128,1         | 152,5         | СОШ-136   | 90,5          | 105           |
| СОШ-97    | 123,8         | 135,8         | Л-35      | 91,1          | 102,7         |
| Л -186    | 138,5         | 133,7         | СОШ-173   | 108,4         | 99,9          |
| СОШ-129   | 139,3         | 131,8         | Г- 40     | 88,8          | 98,8          |
| СОШ-17    | 125,7         | 129,4         | СОШ-68    | 94,9          | 98,5          |
| СОШ-24    | 103,6         | 126,3         | СОШ-150   | 81,9          | 97,4          |
| Г- 139    | 128,3         | 122           | Г- 21     | 89,1          | 96,9          |
| Г- 19     | 108,4         | 118,6         | СОШ-69    | 79,5          | 96,3          |
| СОШ-82    | 102,5         | 118,3         | Г- 52     | 95            | 95,4          |
| Г- 16     | 96,7          | 115,8         | Л- 78     | 94,8          | 93,6          |
| СОШ-48    | 110,9         | 113,9         | СОШ-88    | 86,2          | 90,7          |
| СОШ-73    | 106           | 113,6         | СОШ-127   | 86,3          | 89,2          |
| Л- 83     | 108,3         | 112,7         | Г- 6      | 93,6          | 88,6          |
| СОШ-10    | 98,8          | 109,5         | СОШ-42    | 74,6          | 86,9          |
| район     | 99,2          | 106,7         | Г-18      | 83,7          | 69,7          |
| СОШ-114   | 113,6         | 106,1         | район     | 99,2          | 106,7         |



Дети из малообеспеченных семей, семей, находящихся в социально-опасном положении, дети-инвалиды, дети, находящиеся под опекой питаются за счет средств бюджета г.Казани. Бесплатным питанием охвачено 3922 ученика 5-11 классов (Вах. – 5-11 кл.-1269 чел., Прив. – 2653 чел.).

На основании Федерального закона от 01.03.2020 №47-ФЗ «О внесении изменений в Федеральный закон «О качестве и безопасности пищевых продуктов» и статьи 37 Федерального закона от 29.12.2012 №273-ФЗ «Об образовании в Российской Федерации», обучающиеся начальных классов обеспечиваются ежедневным однократным бесплатным горячим питанием.

**Ежедневным однократным бесплатным горячим питанием охвачено 19656 учащихся 1-4 классов: в школах Вахитовского района – 4937 детей, в школах Приволжского района – 14719 детей.**





## ИТОГИ ТРАДИЦИОННОГО РАЙОННОГО КОНКУРСА «ЦВЕТУЩАЯ КАЗАНЬ» (ШКОЛЫ)

На основании приказа отдела УО ИКМО г.Казани по Вахитовскому и Приволжскому районам от №275 проведен районный этап городского конкурса на лучшую пришкольную территорию.

Абсолютные победители:

- МБОУ «Гимназия №6»
- МБОУ «СОШ№80»




- II место - МБОУ «Лицей №35»  
- МБОУ «СОШ№39»  
- МБОУ «Гимназия №19»



- II место - МБОУ «СОШ№42»  
- МБОУ «СОШ№97»  
- МБОУ «Лицей №186»



- III место - МБОУ «СОШ№127»  
- МБОУ «Лицей №116»  
- МБОУ «СОШ№100»





# ИТОГИ ТРАДИЦИОННОГО РАЙОННОГО КОНКУРСА «ЦВЕТУЩАЯ КАЗАНЬ» (ДОО)

Конкурс проводился в соответствии с Положением по системе от 0 до 3-х баллов по 10 номинациям.

ДОО №385 и ДОО№131 приняли участие в городском конкурсе

## Детский сады, функционирующие до 15 лет

I место - ДОО №№ 102,130,131

II место - ДОО№№ 31, 32, 77

III место - ДОО№№94,136

### Номинации:

- «Успешный старт» - ДОО№№ 33,36,144,214
- «Креативный подход в оформлении образовательно-игровой среды»- ДОО№156
- «Лучшая оздоровительная среда» ДОО№247
- «Лучший проект по экологическому воспитанию» - ДОО№5
- «Самый лучший огород» - ДОО№273



## Детский сады, функционирующие более 15 лет

I место - ДОО №385

II место - ДОО№383

III место - ДОО№№ 194, 289, 374

### Номинации:

- «Зеленые просторы» - ДОО№274
- «Лучшая зеленая аптека» – ДОО№27
- Лучшее композиционное оформление» - ДОО№34
- «Лучшая физкультурно-оздоровительная среда»





## ДОШКОЛЬНОЕ ОБРАЗОВАНИЕ

Динамика увеличения детей дошкольного возраста за шесть лет

| Район        | 2017         | 2018         | 2019         | 2019         | 2020         | 2021         |
|--------------|--------------|--------------|--------------|--------------|--------------|--------------|
| Вахитовский  | 6966         | 7509         | 6921         | 7521         | 8838         | 9087         |
| Приволжский  | 23939        | 27040        | 26873        | 28273        | 31795        | 33721        |
| <b>Итого</b> | <b>30905</b> | <b>34549</b> | <b>33794</b> | <b>35794</b> | <b>40633</b> | <b>42808</b> |



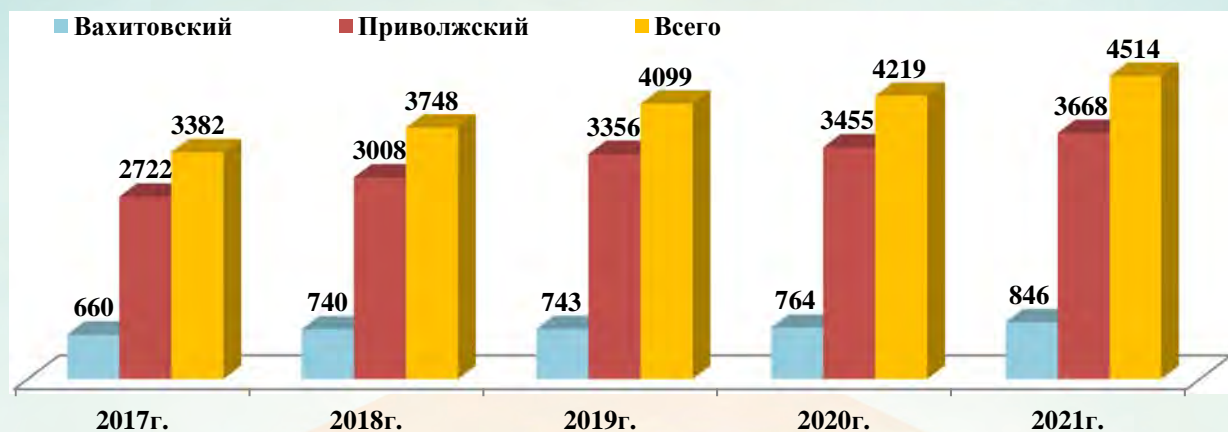
Очередность в ДОО на 01.09.2021

| Возраст                           | 0-1  | 1-2  | 2-3  | 3-4 | 4-5 | 5-6 | 6-7 | 7  | Всего       |
|-----------------------------------|------|------|------|-----|-----|-----|-----|----|-------------|
| <b>Вахитовский</b>                |      |      |      |     |     |     |     |    |             |
| Всего на очереди                  | 6    | 94   | 283  | 78  | 55  | 65  | 44  | 7  | <b>632</b>  |
| Из них не обеспечены местом в ДОО | 6    | 93   | 271  | 60  | 18  | 26  | 16  | 1  | <b>491</b>  |
| <b>Приволжский</b>                |      |      |      |     |     |     |     |    |             |
| Всего на очереди                  | 1865 | 2763 | 2568 | 333 | 264 | 320 | 201 | 22 | <b>8336</b> |
| Из них не обеспечены местом в ДОО | 1865 | 2761 | 2540 | 273 | 104 | 104 | 45  | 3  | <b>7695</b> |
| <b>Вахитовский и Приволжский</b>  |      |      |      |     |     |     |     |    |             |
| Всего на очереди                  | 1871 | 2857 | 2851 | 411 | 319 | 385 | 245 | 29 | <b>8968</b> |
| Из них не обеспечены местом в ДОО | 1871 | 2854 | 2811 | 333 | 122 | 130 | 61  | 4  | <b>8186</b> |



### Динамика увеличения выпускников ДОО за 6 лет

| Район       | 2017г. | 2018г. | 2019г. | 2020г. | 2021г. |
|-------------|--------|--------|--------|--------|--------|
| Вахитовский | 660    | 740    | 743    | 764    | 846    |
| Приволжский | 2722   | 3008   | 3356   | 3455   | 3668   |
| Всего       | 3382   | 3748   | 4099   | 4219   | 4514   |



### Сведения о специализированных группах для детей с ОВЗ

| Специализация                   | Вахитовский |       |       | Приволжский |       |       | Всего |       |       |
|---------------------------------|-------------|-------|-------|-------------|-------|-------|-------|-------|-------|
|                                 | ДОО         | групп | детей | ДОО         | групп | детей | ДОО   | групп | детей |
| Нарушение речи                  | 19          | 32    | 445   | 57          | 142   | 2138  | 76    | 174   | 2583  |
| Нарушение интеллекта            | 1           | 4     | 41    | 0           | 0     | 0     | 1     | 4     | 41    |
| ЗПР                             | 2           | 2     | 29    | 1           | 1     | 12    | 3     | 3     | 41    |
| РАС                             | 0           | 0     | 0     | 1           | 1     | 6     | 1     | 1     | 6     |
| Пищевая аллергия                | 1           | 1     | 14    | 3           | 4     | 68    | 4     | 5     | 82    |
| Тубинтоксикация                 | 1           | 4     | 53    | 1           | 1     | 22    | 2     | 5     | 75    |
| Комбинированной направленности  | 0           | 0     | 0     | 1           | 2     | 6     | 1     | 2     | 6     |
| Детей с кохлеарным имплантантом | 0           | 0     | 0     | 0           | 0     | 4     | 0     | 0     | 4     |



## Создание условий для всестороннего воспитания и обучения детей в ДОО

| Ресурсы                                     | Вахитовский район | Приволжский район | Всего |
|---|-------------------|-------------------|-------|
| Кабинеты ПДД                                | 5                 | 19                | 24    |
| Автоклассы. Из них:                         | 5                 | 15                | 20    |
| мобильный                                   | 4                 | 9                 | 13    |
| стационарный                                | 1                 | 6                 | 7     |
| Автогородок. Из них:                        | 11                | 21                | 33    |
| мобильный                                   | 9                 | 19                | 28    |
| стационарный                                | 2                 | 3                 | 5     |
| Сенсорные комнаты, оснащенные оборудованием | 1                 | 12                | 13    |
| Зимний сад                                  | 0                 | 5                 | 5     |
| Физиокабинеты                               | 0                 | 5                 | 5     |
| Логопедические кабинеты                     | 26                | 79                | 105   |
| Кабинеты психологов                         | 10                | 40                | 50    |
| Кружок «Шахматы»                            | 9                 | 35                | 44    |
| Услуга «Детский массаж»                     | 1                 | 4                 | 5     |
| Кружок «Робототехника»                      | 0                 | 6                 | 6     |



## Инклюзивное образование в ДОО

В районе функционируют

специализированные группы для детей:

- ✓ с ЗПР в ДОО №№63, 322, 357 – 3 группы
- ✓ с умственной отсталостью в ДОО №63 – 4 группы
- ✓ с РАС в ДОО №33 – 1 группа
- ✓ с нарушением опорно-двигательного аппарата в ДОО №156 – 1 группа
- ✓ с аллергическими заболеваниями в ДОО №№77, 157, 373 – 4 группы



15 дошкольных учреждений Вахитовского и Приволжского районов (№№ 31, 32, 42, 55, 63, 140, 161, 212, 263, 312, 322, 357, 385) являются стажировочными площадками для студентов кафедры дефектологии и клинической психологии КИФУ, ЦСГО, представляющих систему коррекционно-развивающей и логопедической работы с воспитанниками ДОУ.

В городском конкурсе «Фестиваль инклюзивных практик» в номинации «Лучшие инклюзивные практики в ДОУ» педагоги ДОО№63 заняли II место.



## Реализация Федерального проекта «Цифровая образовательная среда»

**Создана районная тьюторская школа «Цифровизация в ДОО».**

Проведены обучающие семинары:

- Создание и редактирование видеороликов в программах Movie Maker и Movavi Video Editor.
- Дистанционное обучение в дошкольном образовании. Использование платформы ZOOM на компьютере и в телефоне.
- Использование ресурсов обновленной программы PowerPoint (Windows 7 и выше). Создание воспитателями авторских интерактивных обучающих игр для дошкольников.
- Эффективная работа с технологиями Google.



Результаты городского конкурса «Академия цифровых технологий в ДОУ»  
ДОО №131 (1 м.); ДОО №№212,273 (2 м.); ДОО №№ 5,15,31,43,73,136,140,382 (3 м.)

### Школа наставничества



Проведены методические мероприятия для молодых специалистов:

- ✓ «Методический консалтинг» (индивидуальное консультирование на рабочем месте начинающего старшего воспитателя).
- ✓ Тренинг «Работа старшего воспитателя с модулем «Педагогическая аттестация».
- ✓ Тренинг «Работа старшего воспитателя с модулем «Курсы повышения квалификации».
- ✓ Семинар-тренинг «Контрольно-аналитическая деятельность старшего воспитателя по реализации основной образовательной программы ДОУ» на базе ДОО №212.
- ✓ Семинар «Номенклатура дел старшего воспитателя» на базе ДОО №212.
- ✓ Семинар-тренинг «Анализ методической работы за учебный год. Годовое планирование» ДОО №212.



## Инновационная и экспериментальная деятельность в ДОО

- 1 Сетевая инновационная площадка РФ по теме «Модернизация математического образования на дошкольном уровне общего образования» - (Приказ МОиН РФ №36 от 23.09.2016);
- 7 экспериментальных площадок РТ по апробации ПООП дошкольного образования «Мозаика» (Приказ МОиН РТ №240 от 14.06.2017);
- 18 инновационно-экспериментальных площадок по РТ по апробации УМК по речевому развитию детей дошкольного возраста (на татарском языке) «Развитие родной речи детей дошкольного возраста в условиях глобализации мирового полилингвального образовательного пространства» (Приказ НОУДПО «Центр социально-гуманитарного образования» № 90/19 от 25.04.2019 г. «Об организации апробации учебно-методических комплексов в рамках реализации Федеральной инновационной площадки»);
- 5 городских инновационных площадок;
- 12 районных инновационных площадок;
- 24 ДОО являются стажировочными площадками ИРО РТ, К(П)ФУ, ЦСГО, Казанского педагогического колледжа;
- 3 ДОО являются республиканскими стажировочными площадками для организации и проведения повышения квалификации работников образования ДОО с татарским языком обучения



## Достижения воспитанников ДОО

| <i>Название конкурса</i>  | <i>Количество участников</i>             |
|---|--|
| <i>Районный конкурс детских театральных постановок на татарском языке «Театр йолдызлары»</i>  | 16 ДОО – 123 ребенка                     |
| <i>Республиканский конкурс детских театральных постановок на татарском языке «Сайяр»</i>  | 11 ДОО – 67 детей                        |
| <i>Районный этап республиканского конкурса рисунков «Буду бдительным на льду»</i>   | 54 ДОО                                   |
| <i>Районный конкурс поделок по профилактике ДДТТ «Я, дорога и мой железный друг»</i>  | 35 ДОО                                   |
| <i>Районный конкурс рисунков по профилактике ДДТТ «Безопасный переход по дороге в детский сад»</i>  | 46 ДОО                                   |
| <i>Районный этап республиканского конкурса детского рисунка «Эколята – друзья и защитники Природы!»</i>   | 36 воспитанников                         |
| <i>Районный этап городского конкурса юных чтецов «Звездный билет»</i>   | 29 воспитанников                         |
| <i>Городской конкурс юных чтецов «Звездный билет»</i>   | 15 детей                                 |
| <i>Районный этап городского конкурса юных чтецов «По страницам живой классики»</i>  | 53 воспитанника                          |
| <i>Городской конкурс юных чтецов «По страницам живой классики»</i>  | 15 детей                                 |
| <i>Городской конкурс юных чтецов им. Г.Тукая «В сердцах, умах, на языках - вечный Тукай»</i>  | 5 воспитанников                          |
| <i>Районный этап городского конкурса «Джалиловские чтения»</i>  | 73 воспитанника                          |
| <i>Городской конкурс «Джалиловские чтения» воспитанники</i>   | 6 детей                                  |
| <i>Районный этап городского конкурса «Юный экскурсовод»</i>   | 35 ДОО, 113 детей                        |
| <i>Городской конкурс «Юный экскурсовод»</i>   | 15 ДОО                                   |
| <i>Районный конкурс семейного чтения «Туган телем – минем горурык!» («Родной язык – моя гордость!») в рамках Года родных языков и народного единства в Республике Татарстан</i> | 79 семейных коллективов                  |
| <i>Районный этап городского конкурса спортивных танцев</i>  | 18 ДОО                                   |
| <i>Городской конкурс спортивных танцев</i>  | 8 ДОО                                    |
| <i>Районный этап городского конкурса чтецов среди воспитанников логопедических групп ДОО «Поэтическая весна»</i>  | 66 ДОО, 130 детей                        |
| <i>Городской конкурс чтецов среди воспитанников логопедических групп ДОО «Поэтическая весна»</i>  | 15 детей                                 |
| <i>XV Открытый фольклорно-этнографический фестиваль-конкурс «Апрельские проталинки»</i>   | 31 ДОО – 176 детей                       |
| <i>Районный этап городского конкурса «Татар кызчыгы. Татар малае -2020»,</i>  | 49 воспитанников                         |
| <i>Городской конкурс «Татар кызчыгы. Татар малае -2020»</i>   | 2 детей                                  |
| <i>Районный этап городского фестиваля детского творчество «Балачак иле»</i>   | 48 ДОО                                   |
| <i>Городской фестиваль детского творчество «Балачак иле»</i>  | 10 ДОО                                   |
| <i>Районный конкурс детского хорового пения «Вместе – целая страна!» в рамках Года родных языков и народного единства в Республике Татарстан</i>                                | 47 хоровых коллективов, 562 воспитанника |



## Результаты участия педагогов ДОО в профессиональных и творческих конкурсах

| <i>Название конкурса</i>   | <i>Результат</i>  |
|--|---|
| Республиканский профессиональный конкурс «Воспитатели России»                                      | 7 педагогов   |
| Городской профессиональный конкурс «Лучший мастер-класс воспитателя по обучению татарскому языку»  | 1 место – Гараева Д.А., ДОО №32<br>2 место – Сабирова Р.Р., ДОО №382<br>3 место – Билалова Э.Г., ДОО №25<br>Алиакберова Р.Р., №130<br>Номинации - педагоги ДОО №100, 140, 379   |
| Республиканский профессиональный конкурс «Психологическая служба образовательной организации»      | г. Казань -Номинация «Педагог-мастер» -<br>Хасанзянова В.М, ДОО №379<br>Номинация «Успешный старт» - Сайфутдинова Е.В.,<br>ДОО №43<br>РТ - Номинация «Лучшая презентация кабинета педагога-психолога», Хасанзянова В.М, ДОО №379  |
| Всероссийский профессиональный конкурс «Педагог-психолог - 2021»                                   | г.Казань (зона)<br>1 место -Савельева Д.Р., ДОО №130<br>РТ - 1 место -Савельева Д.Р., ДОО №130  |
| Республиканский профессиональный конкурс «Учитель года - 2021» в номинации «Воспитатель ДОО»       | г.Казань (зона)<br>3 место – Муллагалина Д.Э., ДОО №212<br>Номинация - Хабибуллина А.Х., ДОО №373<br>РТ<br>1 место в номинации «Воспитатель группы с родным языком воспитания и обучения» -<br>Хабибуллина А.Х., воспитатель ДОО №373<br>2 место в номинации «Воспитатель года» -<br>Муллагалина Д.Э., воспитатель ДОО №212 |
| Городской профессиональный конкурс «Видеовизитка образовательного учреждения «Педагогический трек» | 1 место – ДОО №25 и №131<br>2 место – ДОО №33 и №130<br>3 место – ДОО №63, №379 и №73   |
| Городской конкурс педагогического мастерства «Академия цифровых технологий»                        | 1 место – ДОО №131<br>2 место – ДОО №273, 212<br>3 место – ДОО №5, 31, 15, 43, 73, 136, 140, 382  |
| Городской конкурс социальных видеороликов «Бережем природные ресурсы»                              | 1 место – ДОО №242<br>2 место – ДОО №17, 25, 31, 71, 94<br>3 место – ДОО №42, 47, 140   |
| Городской конкурс образовательных видеороликов «Большая игротека»                                  | 3 место – ДОО №5, 379   |





## СВЕДЕНИЯ ОБ ОБУЧАЮЩИХСЯ

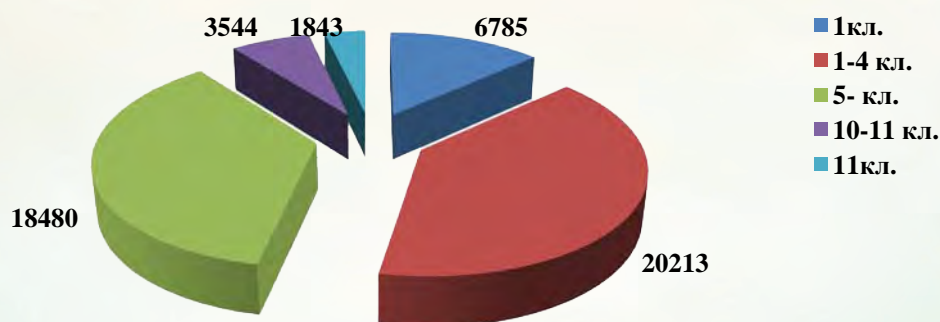
### Сведения об обучающихся Вахитовского района за 7 лет

|  | 2015-2016                        | 2016-2017                      | 2017-2018                        | 2018-2019                        | 2019-2020                      | 2020-2021                        | 2021-2022                       |
|--|----------------------------------|--------------------------------|----------------------------------|----------------------------------|--------------------------------|----------------------------------|---------------------------------|
| Численность обучающихся в 1-11 классах     | 11012<br>учащихся<br>455 классов | 10986<br>учащихся<br>451 класс | 11491<br>учащихся<br>458 классов | 11717<br>учащихся<br>469 классов | 11905<br>учащихся<br>471 класс | 12096<br>учащихся<br>479 классов | 11816<br>учащихся<br>474 класса |
| Количество детей, поступивших в 1-й класс  | 1052<br>учащихся                 | 1098<br>учащихся               | 1175<br>учащихся                 | 1296<br>учащихся                 | 1301<br>учащийся               | 1 550<br>учащихся                | 1354<br>учащихся                |
| Количество детей, поступивших в 10-й класс | 844<br>учащихся                  | 986<br>учащихся                | 831<br>учащийся                  | 830<br>учащихся                  | 823<br>учащихся                | 900<br>учащихся                  | 663<br>учащихся                 |

### Сведения об обучающихся Приволжского района за 7 лет

|  | 2015-2016                      | 2016-2017                        | 2017-2018                        | 2018-2019                       | 2019-2020                         | 2020-2021                         | 2021-2022                        |
|--|--------------------------------|----------------------------------|----------------------------------|---------------------------------|-----------------------------------|-----------------------------------|----------------------------------|
| Численность обучающихся в 1-11 классах     | 20132<br>учащихся<br>791 класс | 21087<br>учащихся<br>826 классов | 23987<br>учащихся<br>920 классов | 25754<br>учащихся<br>943 класса | 27717<br>учащихся<br>1016 классов | 29569<br>учащихся<br>1078 классов | 31663<br>учащихся<br>1123 класса |
| Количество детей, поступивших в 1-й класс  | 2405<br>учащихся               | 2374<br>учащихся                 | 2933<br>учащихся                 | 3492<br>учащихся                | 4030<br>учащихся                  | 4500<br>учащийся                  | 4077<br>учащихся                 |
| Количество детей, поступивших в 10-й класс | 901<br>учащийся                | 1014<br>учащихся                 | 1007<br>учащихся                 | 1110<br>учащихся                | 1115<br>учащихся                  | 1290<br>учащихся                  | 1160<br>учащихся                 |

### Количество обучающихся в школах на 25.08.2021 года



**В 25 школах (50%) обучающиеся занимались в две смены.**

Вахитовский район: СОШ №№ 1, 18, 39; гимназии №№ 28, 96; лицей №5.

Приволжский район: СОШ №№ 42, 48, 69, 73, 127, 129, 150, 173; гимназии №№ 6, 16, 19, 40, 52, 139; лицеи №№ 35, 78, 83, 186.

### Организация перевозки детей



В 2020-2021 учебном году был организован подвоз 199 детей. МБОУ «Татарская гимназия №1» - 118 учащихся на 2 школьных автобусах по маршруту «Пос. Отары – Победилово-ТГ-1»

МБОУ «Лицей №78 «Фарватер» - 35 учащихся с ОВЗ по 3 маршрутам.

МБОУ «Лицей №186 «Перспектива» - 46 учащихся по 1 маршруту.

**С 1 сентября 2021 года организован подвоз детей из поселков Привольный и Вишневка до СОШ №№ 24, 42, 69, 173, гимназии №18.**



## ИНКЛЮЗИВНОЕ ОБРАЗОВАНИЕ

В целях реализации государственной политики в области федерального государственного образовательного стандарта начального общего образования обучающихся с ограниченными возможностями здоровья на базе общеобразовательных организаций Вахитовского и Приволжского районов г.Казани в рамках инклюзивного образования открыты ресурсные классы:

- с расстройством аутистического спектра (РАС): школы №1, 51, 97;

- детей с нарушениями опорно-двигательного аппарата с сохранным интеллектом (НОДА): лицей №78 «Фарватер».

На базе школы №136 с 1 сентября 2020 года открыты коррекционные классы для детей с задержкой психического развития (ЗПР).

| Наименование общеобразовательного учреждения - ресурсного центра | Вид нарушения   | Количество детей-инвалидов и детей с ОВЗ |
|--|---|--|
| МБОУ «Школа №1» Вахитовского района г.Казани                     | дети с нарушением аутистического спектра (РАС)          | 16 чел.                                  |
| МБОУ «Школа №51» Вахитовского района г.Казани                    |   | 7 чел.                                   |
| МБОУ «Школа №97» Приволжского района г.Казани                    |   | 19 чел.                                  |
| МБОУ «Лицей №78 «Фарватер» Приволжского района г.Казани          | дети с нарушениями опорно-двигательного аппарата (НОДА) | 122 чел.                                 |
| МБОУ «Школа №136» Приволжского района г.Казани                   | дети с задержкой психического развития (ЗПР)            | 7 чел.+14 чел. с 01.09.21                |

### В рамках работы ресурсных центров, в целях распространения передового педагогического опыта были организованы обучающие семинары:

- на базе МБОУ «Школа №1» городской семинар для педагогов и родителей нейротипичных детей и детей с расстройством аутистического спектра по теме: «Эксклюзивная инклюзия. Психолого-педагогический взгляд на возможность создания комфортной среды для всех участников образовательного процесса: педагогов, учащихся с РАС, нейротипичных детей и родителей»;
- на базе МБОУ «Школа №1» городской семинар для педагогов, работающих с детьми с ОВЗ, на тему «Арт-терапия в инклюзивном образовании». В рамках декады инвалидов преподаватели школы №1 показали мастер-класс «Занятие по тхэквандо»;
- на базе МБОУ «СОШ №97» городской семинар для педагогов, работающих с детьми с ОВЗ «Модель “Ресурсный класс” как наиболее эффективная система обучения и социализации детей с РАС в школе»;
- на базе МБОУ «Школа №1» межрегиональный вебинар для педагогов, работающих с детьми с РАС, на тему: «Эксклюзивная инклюзия. Обзор проектных практик ресурсных классов образовательных организаций и НКО Казани, Великого Новгорода, Самары, Липецка и Воронежа»;
- на базе МБОУ «Школа №1» международный вебинар для педагогов, работающих с детьми с РАС, «Профессиональная ориентация людей с расстройством аутистического спектра. Перспективы и возможности. Обмен опытом Израиля и России»;
- на базе МБОУ «Школа № 51» районный семинар, посвященный Всемирному дню распространения информации, о проблеме аутизма для педагогов, психологов, дефектологов, тьюторов работающих с детьми с ОВЗ по теме: «Инклюзивные практики в образовательной организации: современные подходы»;
- на базе МБОУ «Школа №51» очно-заочный межрайонный семинар "Инновационная деятельность в инклюзивной среде: практика ресурсного класса. Цикл занятий" с очным участием педагогов МБОУ «Школа №156» Советского района, МБОУ «Школа №97» Приволжского района, дистанционным участием школ района;
- на базе МБОУ «Школа №97» межрайонный семинар "Комплексный подход к обучению детей с расстройствами аутистического спектра (РАС) в ресурсном классе". В рамках семинара прошли мастер-класс по русскому языку, занятие с логопедом по развитию связной речи, представлена специфика работы дефектолога и фрагмент урока лечебной физкультуры для детей с РАС;
- стажировка для директоров РТ по теме: «Инновационные подходы в управлении образовательной организацией в условиях реализации национального проекта “Образование”»;
- на базе МБОУ Лицей № 78 “Фарватер” Международная конференция по теме: “Проектирование образовательной среды в условиях инклюзивного образования” для учителей, руководителей ОО”;
- стажировка для директоров РТ по теме: “Управление образовательной организацией в условиях инклюзивного образования”;
- на базе МБОУ “Лицей № 78 “Фарватер” стажировка для директоров РТ по теме: “Проектирование образовательной среды в условиях инклюзивного образования” для учителей, руководителей ОО”;
- вебинар в МБОУ Лицей 78 “Фарватер” совместно с РОО “Перспектива”, Москва «Инклюзивные практики в образовательной организации».



## СТАЖИРОВОЧНЫЕ ПЛОЩАДКИ

В 2020-2021 учебном году Министерством образования и науки РТ утвержден перечень стажировочных площадок для организации и проведения повышения квалификации работников образования РТ:

✓ МАОУ «СОШ № 18», МБОУ «Гимназия № 27», МАОУ «СОШ № 39», МБОУ «Татарская гимназия № 1», МБОУ «СОШ № 98», МБОУ «Лицей № 116», МАОУ «Лицей № 131», МБОУ «Гимназия № 96», Лицей им.Н.И.Лобачевского КФУ;  
 ✓ МБОУ «Гимназия № 6», МБОУ «Лицей № 35», МАОУ «Гимназия № 139», МБОУ «Лицей № 78», МБОУ «Гимназия № 52», МБОУ «Лицей № 83», МБОУ «СОШ № 24», МБОУ «СОШ №42», МБОУ «СОШ № 68», МБОУ «СОШ № 127», МБОУ «СОШ № 82», СУНЦ- ИТ.Лицей КФУ



## РЕАЛИЗАЦИЯ ИННОВАЦИОННЫХ ПРОЕКТОВ

| Образовательные организации           | Тема  |
|---------------------------------------|---|
| МБОУ «ТГ №1 им. Г. Тукая»             | Использование поточно-группового метода обучения для достижения качественного образования   |
| МБОУ «СОШ № 14»                       | Проектно - исследовательская деятельность как средство формирования ключевых компетенций учащихся                                     |
| МБОУ «СОШ №80»                        | Модель поликультурного образования в условиях общеобразовательной организации   |
| МБОУ «СОШ № 73»                       | Формирование ключевых компетенций средствами интерактивных форм организации обучения  |
| МБОУ «СОШ № 82»                       | Формирование мотивационной среды участников образовательного процесса через проектно-исследовательскую деятельность                   |
| МБОУ «СОШ № 127»                      | Формирование ключевых компетенций у учащихся через эффективные педагогические технологии  |
| МБОУ «СОШ №173»                       | Развитие экологического мышления через формирование метапредметных компетенций и социализацию личности учащихся                       |
| МБОУ «Гимназия №96»                   | Гражданско-патриотическое воспитание как аспект социализации личности школьников на основе инновационных форм и методов работы        |
| МБОУ «СОШ №1»                         | Формирование ключевых компетенций средствами информационно-коммуникативных технологий   |
| МБОУ «СОШ №13»                        | Формирование смыслового чтения учащихся через современные педагогические технологии   |
| МБОУ «Татаро-английская гимназия №16» | Проектирование образовательной среды на основе модульных проектов   |
| МБОУ «Школа №10»                      | Формирование профессиональных компетенций педагогов через внедрение эффективных педагогических технологий                             |
| МБОУ «СОШ №48»                        | Формирование ключевых компетенций учащихся на основе реализации проектной деятельности  |
| МБОУ «СОШ № 136»                      | Формирование профессиональных компетенций педагогов как фактор повышения качества обучения в условиях инклюзивного образования        |
| МБОУ «СОШ № 129»                      | Развитие критического мышления учащихся как фактор повышения качества обучения через современные технологии                           |
| МБОУ «СОШ №12»                        | Создание образовательной среды для реализации формирования культурологической компетенции и конкурентоспособной личности обучающегося |
| МБОУ «СОШ №41»                        | Формирование гражданской идентичности и межнационального согласия в рамках учебно-воспитательного процесса в школе                    |

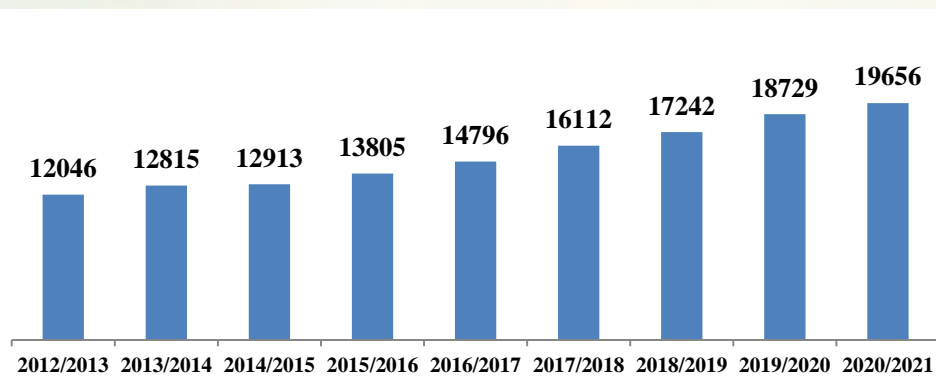
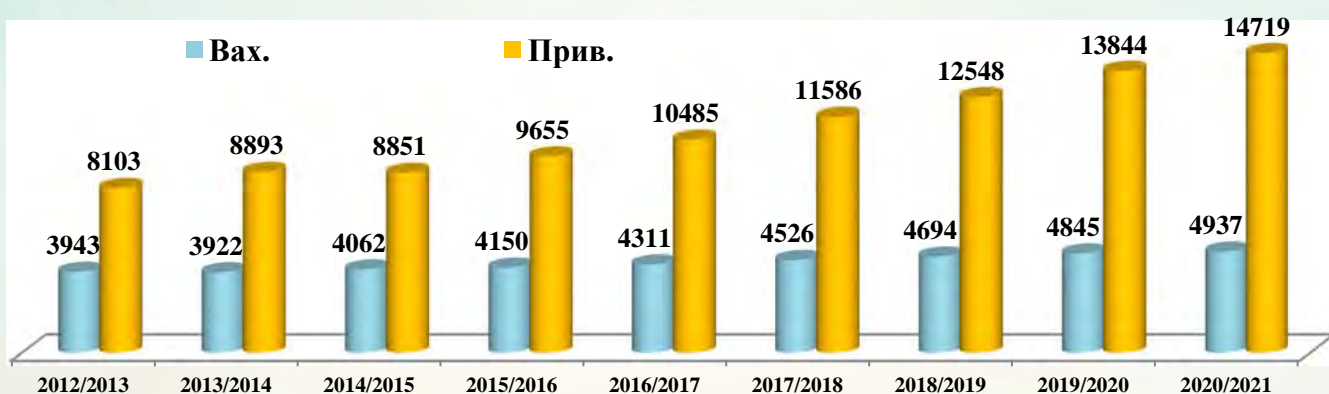


## НАЧАЛЬНАЯ ШКОЛА

*В школах Вахитовского и Приволжского районов сохраняется устойчивая тенденция увеличения количества младших школьников*

Динамика увеличения количественного состава начальной школы

| Учебный год | Вахитовский район | Приволжский район | ИТОГО |
|-------------|-------------------|-------------------|-------|
| 2012/2013   | 3943              | 8103              | 12046 |
| 2013/2014   | 3922              | 8893              | 12815 |
| 2014/2015   | 4062              | 8851              | 12913 |
| 2015/2016   | 4150              | 9655              | 13805 |
| 2016/2017   | 4311              | 10485             | 14796 |
| 2017/2018   | 4526              | 11586             | 16112 |
| 2018/2019   | 4694              | 12548             | 17242 |
| 2019/2020   | 4845              | 13844             | 18729 |
| 2020/2021   | 4937              | 14719             | 19656 |



**С 1 сентября 2021 года в начальных классах школ Вахитовского и Приволжского районов будут обучаться 19656 учащихся**

### Организация дошкольной подготовки





## Реализуемые программы (2 - 4 классы)

### Вахитовский район

|                | Количество обучающихся 2-4 классов |           |           |
|----------------|------------------------------------|-----------|-----------|
|                | 2020/2021                          | 2019/2020 | 2018/2019 |
| Школа России   | 1797                               | 1805      | 1544      |
| Перспектива    | 1743                               | 1635      | 1737      |
| Школа XXI века | 65                                 | 67        | 71        |
| Планета знаний | 0                                  | 25        | 51        |



### Приволжский район

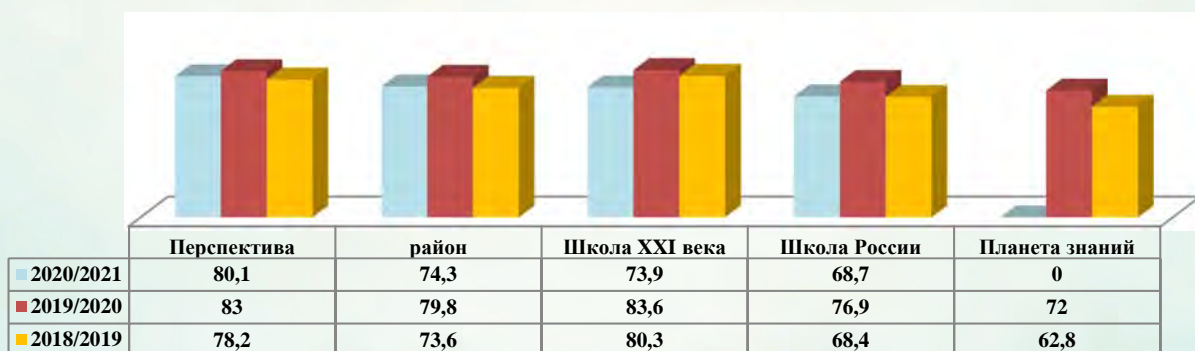


|                    | Количество учащихся 2-4 классов |           |           |
|--------------------|---------------------------------|-----------|-----------|
|                    | 2020/2021                       | 2019/2020 | 2018/2019 |
| Школа России       | 5840                            | 5216      | 4533      |
| Перспектива        | 2196                            | 1739      | 1506      |
| Школа 21 века      | 1924                            | 2129      | 14984     |
| Планета знаний     | 499                             | 729       | 799       |
| Л.В.Занкова        | 180                             | 26        | 203       |
| Эльконина-Давыдова | 38                              | 38        | 39        |

## Качество обучения в соответствии с программой (2 - 4 классы)

### Вахитовский район

|                | 2020/2021   | 2019/2020   | 2018/2019   |
|----------------|-------------|-------------|-------------|
| Перспектива    | 80,1        | 83          | 78,2        |
| <b>район</b>   | <b>74,3</b> | <b>79,8</b> | <b>73,6</b> |
| Школа XXI века | 73,9        | 83,6        | 80,3        |
| Школа России   | 68,7        | 76,9        | 68,4        |
| Планета знаний |             | 72          | 62,8        |



### Приволжский район



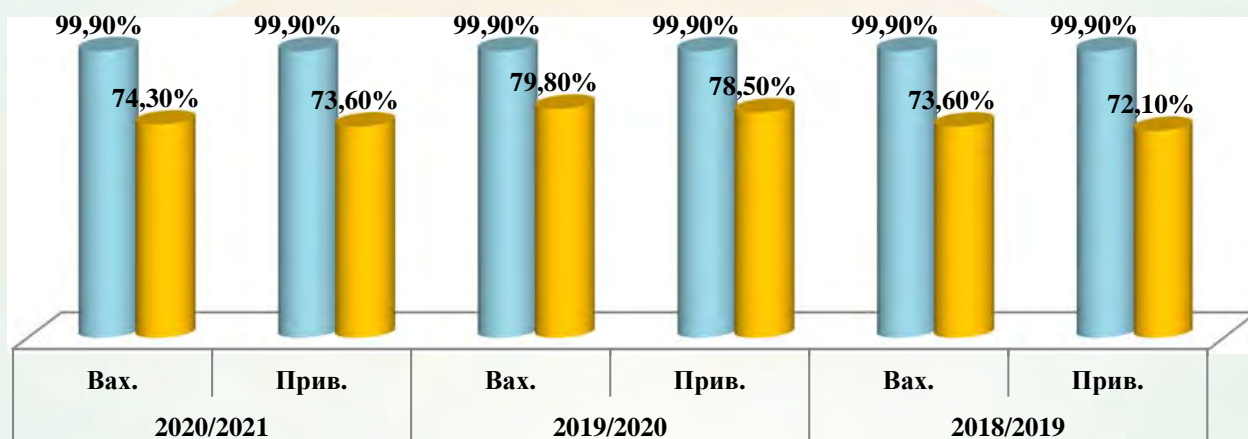
|                    | 2020/2021   | 2019/2020   | 2018/2019   |
|--------------------|-------------|-------------|-------------|
| Эльконина-Давыдова | 89,5        | 89,5        | 89,7        |
| Л.В.Занкова        | 82,8        | 84,6        | 82,8        |
| Планета знаний     | 78,4        | 77,4        | 75,6        |
| Перспектива        | 76,9        | 82,9        | 75,1        |
| Школа 21 века      | 75,4        | 76,8        | 71,5        |
| <b>район</b>       | <b>73,6</b> | <b>78,5</b> | <b>72,1</b> |
| Школа России       | 71          | 77,8        | 70,2        |





### Успеваемость и качество обучения младших школьников (2 – 4 классы)

|              | 2020/2021 |       | 2019/2020 |       | 2018/2019 |       |
|--------------|-----------|-------|-----------|-------|-----------|-------|
|              | Вах.      | Прив. | Вах.      | Прив. | Вах.      | Прив. |
| успеваемость | 99,9%     | 99,9% | 99,9%     | 99,9% | 99,9%     | 99,9% |
| качество     | 74,3%     | 73,6% | 79,8%     | 78,5% | 73,6%     | 72,1% |



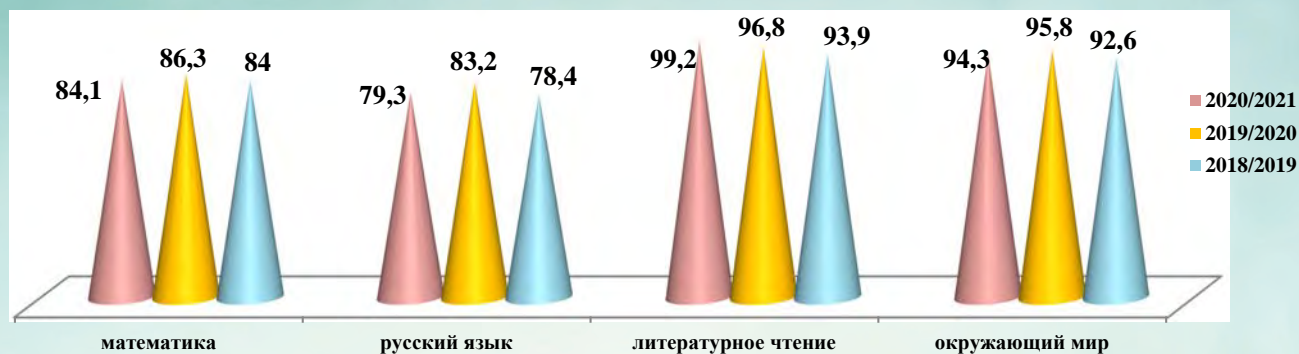
### Качество обучения по предметам в сравнении за 3 года

| Вахитовский район   | 2020/2021 | 2019/2020 | 2018/2019 |
|---------------------|-----------|-----------|-----------|
| математика          | 84,1      | 86,3      | 84        |
| русский язык        | 79,3      | 83,2      | 78,4      |
| литературное чтение | 99,2      | 96,8      | 93,9      |
| окружающий мир      | 94,3      | 95,8      | 92,6      |

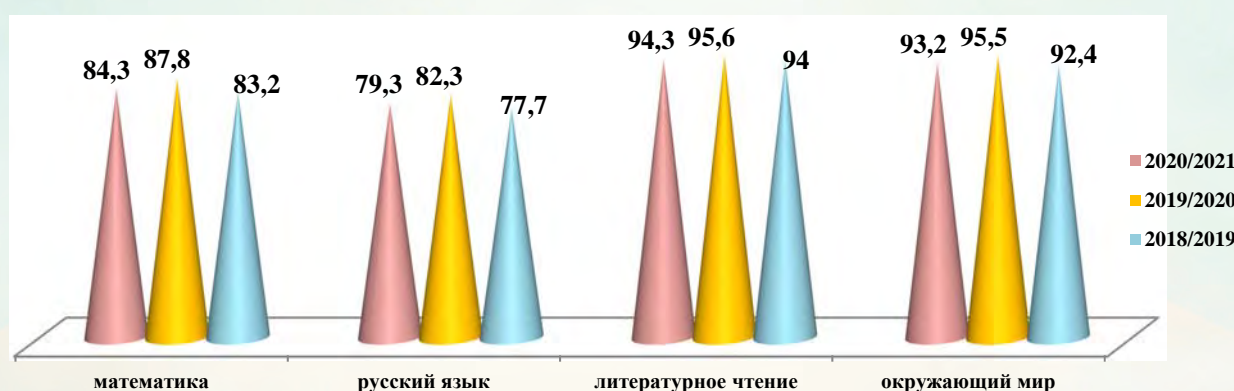
| Приволжский район   | 2020/2021 | 2019/2020 | 2018/2019 |
|---------------------|-----------|-----------|-----------|
| математика          | 84,3      | 87,8      | 83,2      |
| русский язык        | 79,3      | 82,3      | 77,7      |
| литературное чтение | 94,3      | 95,6      | 94        |
| окружающий мир      | 93,2      | 95,5      | 92,4      |



## Вахитовский район



## Приволжский район

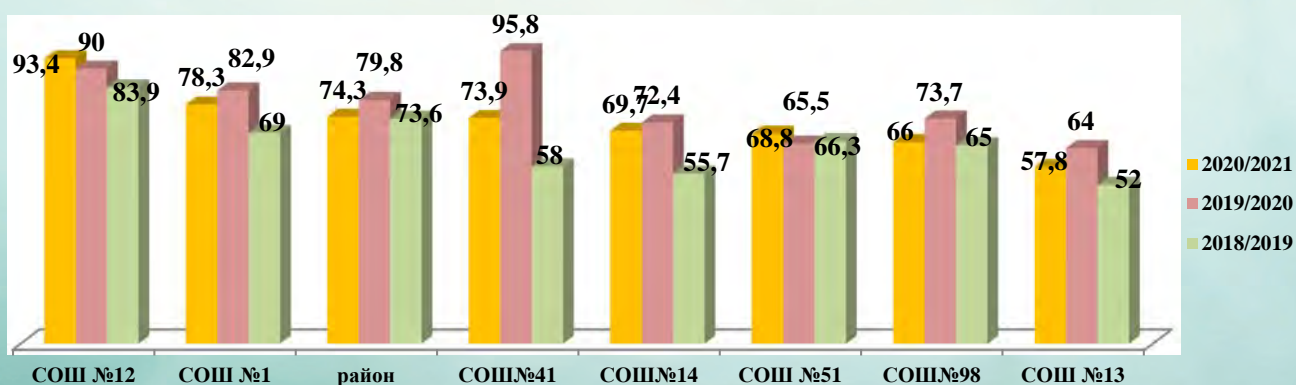


### Сравнительный анализ качества обучения младших школьников в разрезе школ (2 - 4 классы) за 3 года

Вахитовский район.

Общеобразовательные школы:

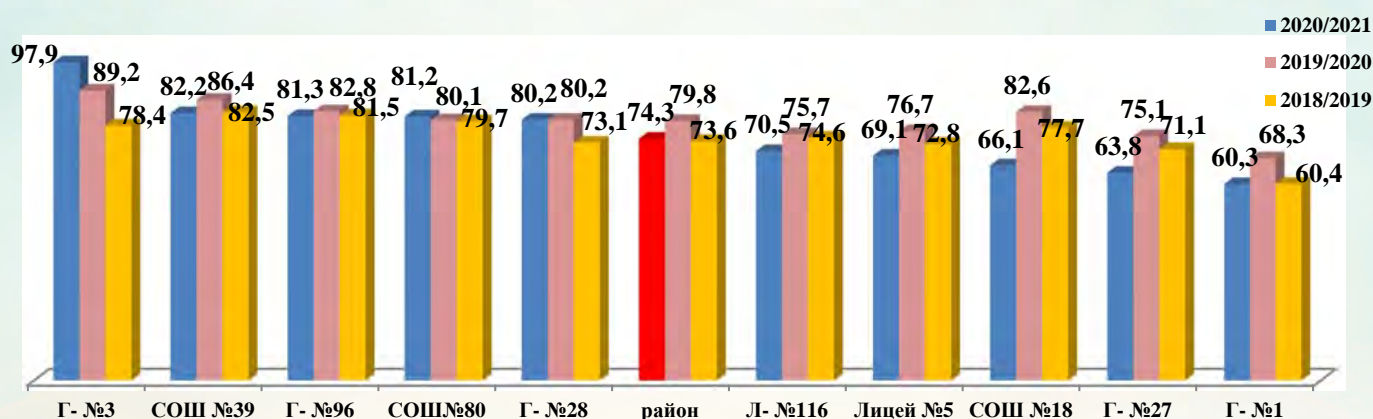
| Наименование ОО | 2020/2021   | 2019/2020   | 2018/2019   |
|-----------------|-------------|-------------|-------------|
| Школа №12       | 93,4        | 90          | 83,9        |
| Школа №1        | 78,3        | 82,9        | 69          |
| <b>район</b>    | <b>74,3</b> | <b>79,8</b> | <b>73,6</b> |
| Школа №41       | 73,9        | 95,8        | 58          |
| Школа №14       | 69,7        | 72,4        | 55,7        |
| Школа №51       | 68,8        | 65,5        | 66,3        |
| Школа №98       | 66          | 73,7        | 65          |
| Школа №13       | 57,8        | 64          | 52          |





## Гимназии, лицеи, школы с углубленным изучением отдельных предметов

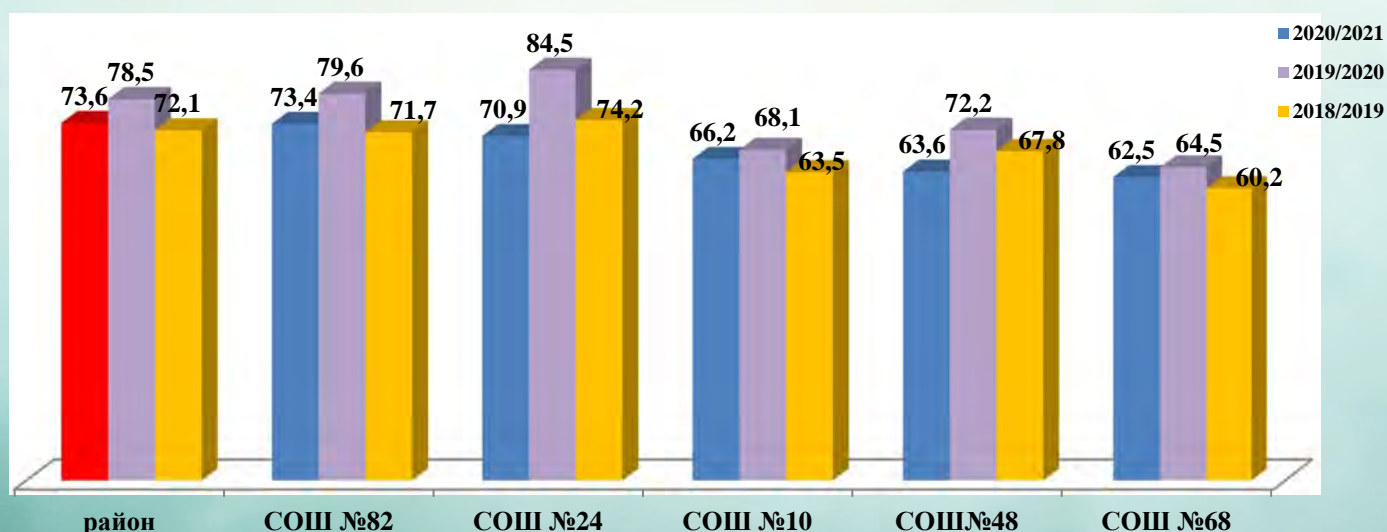
|              | 2020/2021   | 2019/2020   | 2018/2019   |
|--------------|-------------|-------------|-------------|
| Гимназия №3  | 97,9        | 89,2        | 78,4        |
| Школа №39    | 82,2        | 86,4        | 82,5        |
| Гимназия №96 | 81,3        | 82,8        | 81,5        |
| Школа №80    | 81,2        | 80,1        | 79,7        |
| Гимназия №28 | 80,2        | 80,2        | 73,1        |
| <b>район</b> | <b>74,3</b> | <b>79,8</b> | <b>73,6</b> |
| Лицей №116   | 70,5        | 75,7        | 74,6        |
| Лицей №5     | 69,1        | 76,7        | 72,8        |
| Школа №18    | 66,1        | 82,6        | 77,7        |
| Гимназия №27 | 63,8        | 75,1        | 71,1        |
| Гимназия №1  | 60,3        | 68,3        | 60,4        |



## Приволжский район

### Школы с углубленным изучением отдельных предметов

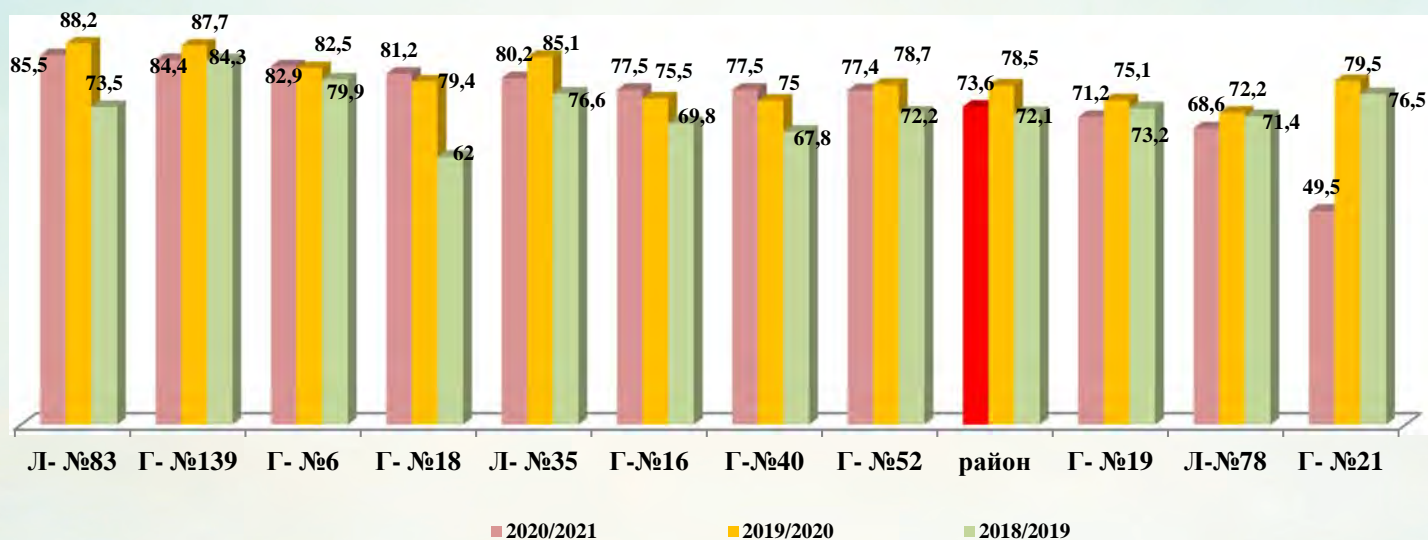
|              | 2020/2021   | 2019/2020   | 2018/2019   |
|--------------|-------------|-------------|-------------|
| <b>район</b> | <b>73,6</b> | <b>78,5</b> | <b>72,1</b> |
| Школа №82    | 73,4        | 79,6        | 71,7        |
| Школа №24    | 70,9        | 84,5        | 74,2        |
| Школа №10    | 66,2        | 68,1        | 63,5        |
| Школа №48    | 63,6        | 72,2        | 67,8        |
| Школа №68    | 62,5        | 64,5        | 60,2        |





### Общеобразовательные школы

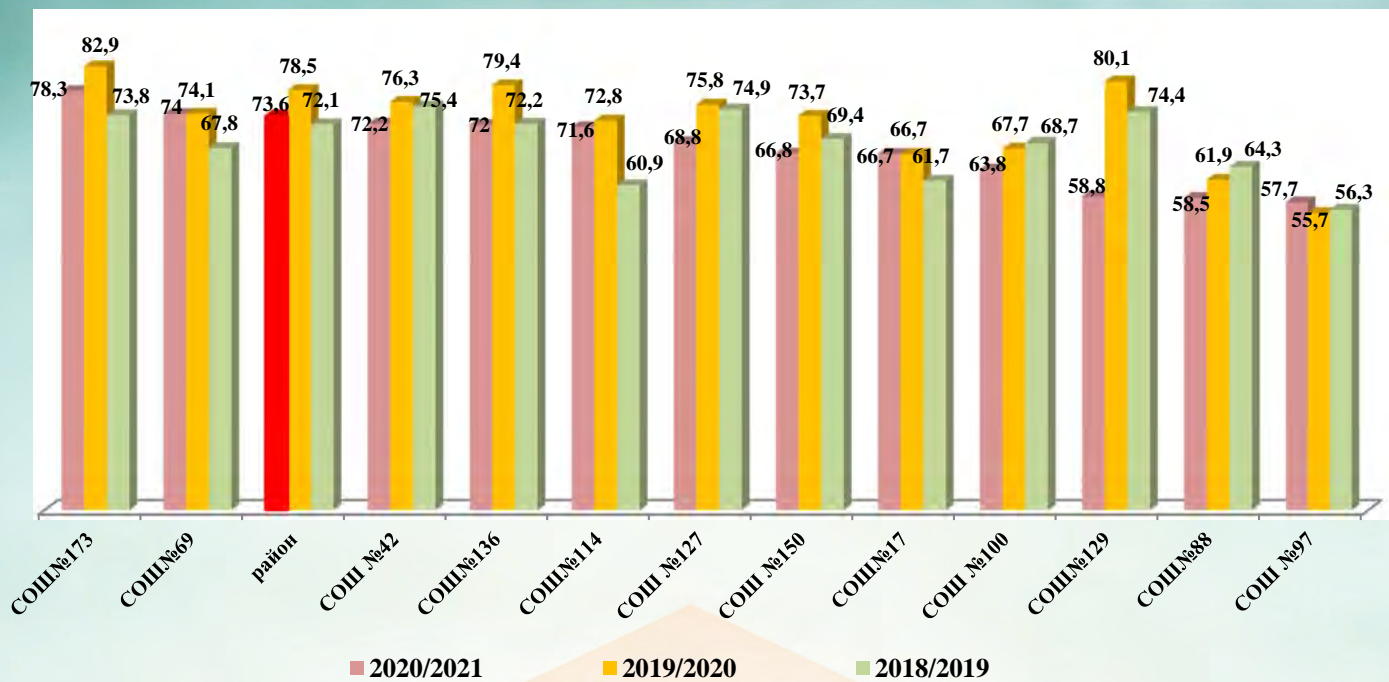
|               | 2020/2021   | 2019/2020   | 2018/2019   |
|---------------|-------------|-------------|-------------|
| Лицей №83     | 85,5        | 88,2        | 73,5        |
| Гимназия №139 | 84,4        | 87,7        | 84,3        |
| Гимназия №6   | 82,9        | 82,5        | 79,9        |
| Гимназия №18  | 81,2        | 79,4        | 62          |
| Лицей №35     | 80,2        | 85,1        | 76,6        |
| Гимназия №16  | 77,5        | 75,5        | 69,8        |
| Гимназия №40  | 77,5        | 75          | 67,8        |
| Гимназия №52  | 77,4        | 78,7        | 72,2        |
| <b>район</b>  | <b>73,6</b> | <b>78,5</b> | <b>72,1</b> |
| Гимназия №19  | 71,2        | 75,1        | 73,2        |
| Лицей №78     | 68,6        | 72,2        | 71,4        |
| Гимназия №21  | 49,5        | 79,5        | 76,5        |



### Общеобразовательные школы

|              | 2020/2021   | 2019/2020   | 2018/2019   |
|--------------|-------------|-------------|-------------|
| Школа №173   | 78,3        | 82,9        | 73,8        |
| Школа №69    | 74          | 74,1        | 67,8        |
| <b>район</b> | <b>73,6</b> | <b>78,5</b> | <b>72,1</b> |
| Школа №42    | 72,2        | 76,3        | 75,4        |
| Школа №136   | 72          | 79,4        | 72,2        |
| Школа №114   | 71,6        | 72,8        | 60,9        |
| Школа №127   | 68,8        | 75,8        | 74,9        |
| Школа №150   | 66,8        | 73,7        | 69,4        |
| Школа №17    | 66,7        | 66,7        | 61,7        |
| Школа №100   | 63,8        | 67,7        | 68,7        |
| Школа №129   | 58,8        | 80,1        | 74,4        |
| Школа №88    | 58,5        | 61,9        | 64,3        |
| Школа №97    | 57,7        | 55,7        | 56,3        |





## Анализ результатов ВПР в 4-х классах

### Русский язык

**В ВПР по русскому языку выполняли 4352 учащихся из 52 образовательных организаций Вахитовского и Приволжского районов.**

| ОО           | Кол-во участников в | «5»   | «4»   | «3»   | «2»  | Понизили | Подтвердили | Повысили |
|--------------|---------------------|-------|-------|-------|------|----------|-------------|----------|
| СОШ №1       | 35                  | 17,14 | 40    | 42,86 | 0    | 2,86     | 77,14       | 20       |
| СОШ №39      | 115                 | 39,13 | 44,35 | 12,17 | 4,35 | 9,57     | 63,48       | 26,96    |
| СОШ №41      | 25                  | 56    | 40    | 4     | 0    | 4        | 60          | 36       |
| СОШ №51      | 35                  | 40    | 51,43 | 8,57  | 0    | 5,71     | 62,86       | 31,43    |
| СОШ №150     | 78                  | 19,23 | 52,56 | 25,64 | 2,56 | 14,1     | 74,36       | 11,54    |
| СОШ №100     | 38                  | 28,95 | 36,84 | 34,21 | 0    | 0        | 81,58       | 18,42    |
| СОШ №82      | 71                  | 30,99 | 45,07 | 23,94 | 0    | 8,45     | 74,65       | 16,9     |
| СОШ №48      | 72                  | 23,61 | 50    | 22,22 | 4,17 | 6,94     | 84,72       | 8,33     |
| Г №40        | 92                  | 17,39 | 54,35 | 23,91 | 4,35 | 13,04    | 81,52       | 5,43     |
| Г №3         | 60                  | 51,67 | 40    | 8,33  | 0    | 3,33     | 65          | 31,67    |
| Л №5         | 82                  | 15,85 | 60,98 | 20,73 | 2,44 | 18,29    | 68,29       | 13,41    |
| СОШ №12      | 83                  | 48,19 | 51,81 | 0     | 0    | 3,61     | 59,04       | 37,35    |
| СОШ №13      | 51                  | 15,69 | 45,1  | 33,33 | 5,88 | 21,57    | 68,63       | 9,8      |
| СОШ №14      | 20                  | 10    | 55    | 35    | 0    | 5        | 95          | 0        |
| СОШ №18      | 122                 | 22,95 | 58,2  | 17,21 | 1,64 | 5,74     | 63,11       | 31,15    |
| Христианская | 6                   | 33,33 | 33,33 | 33,33 | 0    | 0        | 66,67       | 33,33    |
| Г №28        | 45                  | 35,56 | 46,67 | 17,78 | 0    | 4,44     | 71,11       | 24,44    |
| СОШ №80      | 73                  | 34,25 | 45,21 | 20,55 | 0    | 12,33    | 68,49       | 19,18    |
| Г №96        | 109                 | 13,76 | 60,55 | 24,77 | 0,92 | 11,01    | 77,06       | 11,93    |
| СОШ №98      | 56                  | 33,93 | 50    | 14,29 | 1,79 | 10,71    | 57,14       | 32,14    |
| Л №116       | 64                  | 20,31 | 56,25 | 23,44 | 0    | 4,69     | 65,63       | 29,69    |
| Г №1         | 64                  | 14,06 | 54,69 | 31,25 | 0    | 1,56     | 92,19       | 6,25     |
| Г №27        | 67                  | 29,85 | 41,79 | 28,36 | 0    | 4,48     | 71,64       | 23,88    |
| Г №6         | 227                 | 44,49 | 42,29 | 13,22 | 0    | 4,85     | 63          | 32,16    |
| СОШ №17      | 18                  | 22,22 | 50    | 27,78 | 0    | 0        | 100         | 0        |
| Г №19        | 160                 | 35    | 54,38 | 10,63 | 0    | 3,13     | 46,88       | 50       |
| Г №21        | 85                  | 37,65 | 50,59 | 11,76 | 0    | 3,53     | 64,71       | 31,76    |
| СОШ №24      | 127                 | 29,13 | 48,03 | 22,83 | 0    | 3,94     | 82,68       | 13,39    |
| СОШ №42      | 144                 | 25,69 | 45,83 | 28,47 | 0    | 11,81    | 72,92       | 15,28    |
| Г №52        | 180                 | 26,11 | 50,56 | 23,33 | 0    | 11,67    | 67,78       | 20,56    |
| СОШ №69      | 156                 | 25,64 | 58,97 | 12,82 | 2,56 | 12,18    | 55,13       | 32,69    |
| Л №78        | 119                 | 23,53 | 50,42 | 24,37 | 1,68 | 5,04     | 76,47       | 18,49    |
| Л №83        | 282                 | 59,93 | 34,4  | 5,67  | 0    | 1,42     | 54,96       | 43,62    |
| СОШ №88      | 49                  | 20,41 | 53,06 | 26,53 | 0    | 0        | 100         | 0        |



|   |       |       |       |       |      |       |       |       |
|---|-------|-------|-------|-------|------|-------|-------|-------|
| СОШ №97   | 30    | 23,33 | 50    | 26,67 | 0    | 10    | 80    | 10    |
| СОШ №114  | 49    | 28,57 | 42,86 | 26,53 | 2,04 | 14,29 | 79,59 | 6,12  |
| СОШ №127  | 95    | 9,47  | 51,58 | 35,79 | 3,16 | 21,05 | 77,89 | 1,05  |
| СОШ №129  | 108   | 17,59 | 58,33 | 24,07 | 0    | 0     | 99,07 | 0,93  |
| СОШ №136  | 52    | 21,15 | 48,08 | 30,77 | 0    | 21,15 | 67,31 | 11,54 |
| Г №139  | 109   | 23,85 | 53,21 | 22,94 | 0    | 17,43 | 66,06 | 16,51 |
| СОШ №173  | 55    | 18,18 | 45,45 | 32,73 | 3,64 | 20    | 74,55 | 5,45  |
| СОШ №10   | 55    | 27,27 | 38,18 | 30,91 | 3,64 | 5,45  | 74,55 | 20    |
| Г №16   | 114   | 17,54 | 59,65 | 22,81 | 0    | 7,89  | 80,7  | 11,4  |
| Г №18   | 74    | 16,22 | 58,11 | 25,68 | 0    | 12,16 | 85,14 | 2,7   |
| СОШ №68   | 67    | 25,37 | 41,79 | 29,85 | 2,99 | 2,99  | 74,63 | 22,39 |
| Л №35   | 224   | 28,13 | 61,61 | 9,38  | 0,89 | 10,71 | 65,18 | 24,11 |
| СОШ №73   | 73    | 15,07 | 53,42 | 27,4  | 4,11 | 17,81 | 69,86 | 12,33 |
| Л №186  | 159   | 28,3  | 53,46 | 17,61 | 0,63 | 7,55  | 76,73 | 15,72 |
| Республика Татарстан                            | 46288 | 22,38 | 50,05 | 25,61 | 1,95 | 9,79  | 74,99 | 15,22 |
| город Казань – Вахитовский и Приволжский районы | 4352  | 29,02 | 50,34 | 19,6  | 1,03 | 8,27  | 69,85 | 21,88 |

Без двоек выполнили работу учащиеся школ №136, Г-139, Г-16, Г-18. Большое количество двоек у учащихся школ №№13, 39, 48, 73; Г-40 .

Высокое качество выполнения работ при 100% успеваемости показали учащиеся школ №№12, 24, 41, 51, 82, 88,129; Г-3, Г-28, Л-116, Г-27, 17, Г-19, Г-21, Г-52, Л-83.

## Математика

**В ВПР по математике приняли участие 4345 обучающихся 4-х классов из 52 общеобразовательных организаций.**

| ОО           | Кол-во участников | "5"   | "4"   | "3"   | "2"  | Понизили | Подтвердили | Повысили |
|--------------|-------------------|-------|-------|-------|------|----------|-------------|----------|
| СОШ №1       | 35                | 25,71 | 40    | 34,29 | 0    | 20       | 60          | 20       |
| СОШ №39      | 120               | 67,5  | 28,33 | 4,17  | 0    | 1,67     | 46,67       | 51,67    |
| СОШ №41      | 25                | 44    | 56    | 0     | 0    | 4        | 84          | 12       |
| СОШ №51      | 37                | 48,65 | 48,65 | 2,7   | 0    | 5,41     | 51,35       | 43,24    |
| СОШ №150     | 74                | 32,43 | 47,3  | 18,92 | 1,35 | 5,41     | 77,03       | 17,57    |
| СОШ №100     | 37                | 45,95 | 27,03 | 27,03 | 0    | 0        | 89,19       | 10,81    |
| СОШ №82      | 69                | 52,17 | 34,78 | 13,04 | 0    | 4,35     | 50,72       | 44,93    |
| СОШ №48      | 72                | 29,17 | 45,83 | 20,83 | 4,17 | 8,33     | 70,83       | 20,83    |
| Г №40        | 89                | 39,33 | 44,94 | 13,48 | 2,25 | 7,87     | 69,66       | 22,47    |
| Г №3         | 61                | 63,93 | 36,07 | 0     | 0    | 0        | 59,02       | 40,98    |
| Л №5         | 83                | 37,35 | 46,99 | 15,66 | 0    | 8,43     | 61,45       | 30,12    |
| СОШ №12      | 85                | 65,88 | 32,94 | 1,18  | 0    | 4,71     | 54,12       | 41,18    |
| СОШ №13      | 54                | 25,93 | 38,89 | 35,19 | 0    | 5,56     | 79,63       | 14,81    |
| СОШ №14      | 20                | 15    | 65    | 20    | 0    | 5        | 85          | 10       |
| СОШ №18      | 120               | 38,33 | 50    | 11,67 | 0    | 5        | 53,33       | 41,67    |
| Христианская | 6                 | 50    | 33,33 | 16,67 | 0    | 0        | 66,67       | 33,33    |
| Г №28        | 46                | 47,83 | 34,78 | 17,39 | 0    | 8,7      | 52,17       | 39,13    |
| СОШ №80      | 73                | 56,16 | 32,88 | 10,96 | 0    | 5,48     | 58,9        | 35,62    |
| Г №96        | 109               | 62,39 | 33,94 | 3,67  | 0    | 1,83     | 35,78       | 62,39    |
| СОШ №98      | 58                | 50    | 34,48 | 15,52 | 0    | 6,9      | 51,72       | 41,38    |
| Л №116       | 66                | 40,91 | 46,97 | 12,12 | 0    | 3,03     | 43,94       | 53,03    |
| Г №1         | 63                | 34,92 | 47,62 | 17,46 | 0    | 0        | 77,78       | 22,22    |
| Г №27        | 65                | 44,62 | 40    | 15,38 | 0    | 4,62     | 52,31       | 43,08    |
| Г №6         | 227               | 59,03 | 34,8  | 6,17  | 0    | 2,2      | 60,35       | 37,44    |
| СОШ №17      | 18                | 22,22 | 55,56 | 22,22 | 0    | 0        | 100         | 0        |
| Г №19        | 160               | 71,88 | 25    | 3,13  | 0    | 1,25     | 36,88       | 61,88    |
| Г №21        | 84                | 58,33 | 34,52 | 7,14  | 0    | 2,38     | 53,57       | 44,05    |
| СОШ №24      | 124               | 33,06 | 50,81 | 16,13 | 0    | 1,61     | 75,81       | 22,58    |
| СОШ №42      | 141               | 41,13 | 40,43 | 18,44 | 0    | 9,93     | 65,96       | 24,11    |
| Г №52        | 180               | 46,67 | 35,56 | 17,78 | 0    | 5,56     | 58,33       | 36,11    |
| СОШ №69      | 160               | 65,63 | 27,5  | 5,63  | 1,25 | 5,63     | 39,38       | 55       |
| Л №78        | 119               | 36,97 | 49,58 | 13,45 | 0    | 2,52     | 72,27       | 25,21    |
| Л №83        | 279               | 71,68 | 23,66 | 4,66  | 0    | 3,58     | 46,95       | 49,46    |
| СОШ №88      | 49                | 32,65 | 51,02 | 16,33 | 0    | 0        | 100         | 0        |
| СОШ №97      | 30                | 36,67 | 33,33 | 30    | 0    | 6,67     | 66,67       | 26,67    |
| СОШ №114     | 49                | 24,49 | 57,14 | 16,33 | 2,04 | 6,12     | 89,8        | 4,08     |
| СОШ №127     | 93                | 25,81 | 43,01 | 31,18 | 0    | 9,68     | 81,72       | 8,6      |
| СОШ №129     | 111               | 24,32 | 56,76 | 18,92 | 0    | 0        | 99,1        | 0,9      |



|   |       |       |       |       |      |       |       |       |
|---|-------|-------|-------|-------|------|-------|-------|-------|
| СОШ №136  | 48    | 29,17 | 47,92 | 22,92 | 0    | 18,75 | 66,67 | 14,58 |
| Г №139  | 107   | 73,83 | 24,3  | 1,87  | 0    | 0     | 41,12 | 58,88 |
| СОШ №173  | 56    | 46,43 | 41,07 | 12,5  | 0    | 7,14  | 78,57 | 14,29 |
| СОШ №10   | 55    | 29,09 | 41,82 | 25,45 | 3,64 | 5,45  | 69,09 | 25,45 |
| Г №16   | 113   | 42,48 | 39,82 | 17,7  | 0    | 4,42  | 61,95 | 33,63 |
| Г №18   | 74    | 35,14 | 52,7  | 12,16 | 0    | 4,05  | 79,73 | 16,22 |
| СОШ №68   | 65    | 38,46 | 35,38 | 23,08 | 3,08 | 3,08  | 61,54 | 35,38 |
| Л №35   | 227   | 60,35 | 32,6  | 6,61  | 0,44 | 3,96  | 59,47 | 36,56 |
| СОШ №73   | 72    | 29,17 | 55,56 | 13,89 | 1,39 | 11,11 | 62,5  | 26,39 |
| Прогресс  | 5     | 60    | 40    | 0     | 0    | 0     | 100   | 0     |
| Православная гимназия                           | 13    | 46,15 | 53,85 | 0     | 0    | 0     | 76,92 | 23,08 |
| Л №186  | 159   | 38,99 | 45,91 | 15,09 | 0    | 4,4   | 72,96 | 22,64 |
| ШНТ   | 16    | 37,5  | 50    | 12,5  | 0    | 12,5  | 37,5  | 50    |
| МШ  | 44    | 52,27 | 45,45 | 2,27  | 0    | 2,27  | 25    | 72,73 |
| Республика Татарстан                            | 46285 | 35,69 | 44,87 | 18,41 | 1,03 | 7,11  | 67,41 | 25,48 |
| город Казань - Вахитовский и Приволжский районы | 4345  | 48,29 | 38,99 | 12,38 | 0,35 | 4,51  | 60,97 | 34,52 |

Основная часть учащихся подтвердила четвертные оценки. 34,5% обучающихся улучшили свои результаты. В 43 школах при 100% успеваемости качество выполнения работ от 70 до 90%. Всего 9 школ, где учащиеся получили неудовлетворительные оценки (СОШ №№10, 48, 68, 69, 73, 127, 150, Г-40, Л-35).

### Окружающий мир

**В ВПР по окружающему миру в 2021 году приняло участие 4302 обучающихся 4-х классов из 52 общеобразовательных организаций.**

| ОО           | Кол-во участников | "5"   | "4"   | "3"   | "2"  | Понизили | Подтвердили | Повысили |
|--------------|-------------------|-------|-------|-------|------|----------|-------------|----------|
| СОШ №1       | 35                | 14,29 | 71,43 | 14,29 | 0    | 31,43    | 62,86       | 5,71     |
| СОШ №39      | 118               | 27,97 | 53,39 | 18,64 | 0    | 34,75    | 58,47       | 6,78     |
| СОШ №41      | 25                | 28    | 68    | 4     | 0    | 16       | 60          | 24       |
| СОШ №51      | 37                | 72,97 | 24,32 | 2,7   | 0    | 0        | 67,57       | 32,43    |
| СОШ №150     | 80                | 33,75 | 48,75 | 17,5  | 0    | 3,75     | 86,25       | 10       |
| СОШ №100     | 33                | 18,18 | 45,45 | 36,36 | 0    | 0        | 100         | 0        |
| СОШ №82      | 69                | 39,13 | 55,07 | 5,8   | 0    | 14,49    | 72,46       | 13,04    |
| СОШ №48      | 72                | 12,5  | 59,72 | 22,22 | 5,56 | 31,94    | 54,17       | 13,89    |
| Г №40        | 89                | 21,35 | 62,92 | 15,73 | 0    | 19,1     | 74,16       | 6,74     |
| Г №3         | 62                | 61,29 | 37,1  | 1,61  | 0    | 4,84     | 66,13       | 29,03    |
| Л №5         | 83                | 25,3  | 65,06 | 9,64  | 0    | 18,07    | 68,67       | 13,25    |
| СОШ №12      | 57                | 57,89 | 42,11 | 0     | 0    | 17,54    | 63,16       | 19,3     |
| СОШ №13      | 53                | 26,42 | 37,74 | 35,85 | 0    | 15,09    | 79,25       | 5,66     |
| СОШ №14      | 20                | 15    | 70    | 15    | 0    | 0        | 90          | 10       |
| СОШ №18      | 118               | 22,88 | 63,56 | 13,56 | 0    | 32,2     | 55,08       | 12,71    |
| Христианская | 6                 | 33,33 | 50    | 16,67 | 0    | 0        | 66,67       | 33,33    |
| Г №28        | 46                | 23,91 | 65,22 | 10,87 | 0    | 19,57    | 63,04       | 17,39    |
| СОШ №80      | 73                | 32,88 | 58,9  | 8,22  | 0    | 21,92    | 64,38       | 13,7     |
| Г №96        | 107               | 41,12 | 55,14 | 3,74  | 0    | 7,48     | 63,55       | 28,97    |
| СОШ №98      | 56                | 23,21 | 60,71 | 16,07 | 0    | 12,5     | 73,21       | 14,29    |
| Л №116       | 63                | 19,05 | 68,25 | 12,7  | 0    | 12,7     | 66,67       | 20,63    |
| Г №1         | 66                | 43,94 | 51,52 | 4,55  | 0    | 7,58     | 57,58       | 34,85    |
| Г №27        | 67                | 29,85 | 50,75 | 19,4  | 0    | 13,43    | 71,64       | 14,93    |
| Г №6         | 228               | 52,63 | 40,35 | 7,02  | 0    | 14,04    | 68,42       | 17,54    |
| СОШ №17      | 18                | 22,22 | 61,11 | 16,67 | 0    | 0        | 94,44       | 5,56     |
| Г №19        | 155               | 49,68 | 47,74 | 2,58  | 0    | 9,03     | 47,74       | 43,23    |
| Г №21        | 79                | 34,18 | 64,56 | 1,27  | 0    | 16,46    | 63,29       | 20,25    |
| СОШ №24      | 122               | 35,25 | 54,1  | 10,66 | 0    | 6,56     | 86,07       | 7,38     |
| СОШ №42      | 136               | 27,94 | 55,15 | 16,91 | 0    | 33,82    | 61,76       | 4,41     |
| Г №52        | 180               | 40    | 38,89 | 21,11 | 0    | 23,89    | 65,56       | 10,56    |
| СОШ №69      | 160               | 38,75 | 50,63 | 10,63 | 0    | 25       | 56,88       | 18,13    |
| Л №78        | 120               | 25,83 | 57,5  | 16,67 | 0    | 16,67    | 67,5        | 15,83    |
| Л №83        | 277               | 55,96 | 38,99 | 5,05  | 0    | 5,42     | 61,37       | 33,21    |
| СОШ №88      | 49                | 44,9  | 38,78 | 16,33 | 0    | 0        | 100         | 0        |
| СОШ №97      | 30                | 3,33  | 66,67 | 30    | 0    | 23,33    | 73,33       | 3,33     |
| СОШ №114     | 49                | 26,53 | 65,31 | 6,12  | 2,04 | 6,12     | 89,8        | 4,08     |
| СОШ №127     | 96                | 26,04 | 55,21 | 18,75 | 0    | 13,54    | 86,46       | 0        |



|   |       |       |       |       |      |       |       |       |
|---|-------|-------|-------|-------|------|-------|-------|-------|
| СОШ №129  | 108   | 18,52 | 66,67 | 14,81 | 0    | 4,63  | 89,81 | 5,56  |
| СОШ №136  | 49    | 22,45 | 55,1  | 22,45 | 0    | 20,41 | 67,35 | 12,24 |
| Г №139  | 107   | 28,97 | 62,62 | 8,41  | 0    | 30,84 | 58,88 | 10,28 |
| СОШ №173  | 56    | 23,21 | 60,71 | 16,07 | 0    | 23,21 | 73,21 | 3,57  |
| СОШ №10   | 55    | 20    | 60    | 18,18 | 1,82 | 20    | 67,27 | 12,73 |
| Г №16   | 114   | 29,82 | 66,67 | 3,51  | 0    | 10,53 | 71,93 | 17,54 |
| Г №18   | 74    | 31,08 | 60,81 | 8,11  | 0    | 25,68 | 60,81 | 13,51 |
| СОШ №68   | 66    | 10,61 | 51,52 | 34,85 | 3,03 | 16,67 | 77,27 | 6,06  |
| Л №35   | 227   | 39,21 | 55,07 | 5,73  | 0    | 21,15 | 64,32 | 14,54 |
| СОШ №73   | 73    | 16,44 | 68,49 | 13,7  | 1,37 | 21,92 | 71,23 | 6,85  |
| Прогресс  | 5     | 40    | 60    | 0     | 0    | 20    | 60    | 20    |
| Православная гимназия                           | 14    | 28,57 | 64,29 | 7,14  | 0    | 35,71 | 57,14 | 7,14  |
| Л №186  | 158   | 38,61 | 51,9  | 9,49  | 0    | 12,66 | 72,15 | 15,19 |
| ШНТ   | 17    | 35,29 | 64,71 | 0     | 0    | 17,65 | 47,06 | 35,29 |
| МШ  | 45    | 35,56 | 51,11 | 13,33 | 0    | 8,89  | 77,78 | 13,33 |
| Республика Татарстан                            | 46226 | 25,46 | 58,05 | 16,21 | 0,29 | 15,86 | 71,07 | 13,08 |
| город Казань - Вахитовский и Приволжский районы | 4302  | 34,43 | 53,63 | 11,74 | 0,21 | 16,5  | 67,95 | 15,55 |

67% обучающихся подтвердили четвертные оценки по предмету. В школах №№1, 39, 18, 48, 42, Г-139 более 30% учащихся получили оценки ниже четвертных.

Успеваемость в целом по району составляет 99,8%. Неудовлетворительные оценки получили учащиеся школ № №10, 48, 114, 68, 73.

Высокое качество выполнения заданий по предмету продемонстрировали учащиеся школ №17, №14, №100, №88, №51, Л-83, где при 100% успеваемости учащиеся не только подтвердили свои оценки, но и улучшили свои результаты по предмету «Окружающий мир».

#### Работа с одаренными детьми

Очные олимпиады WINKID Казанского Федерального университета

| Наименование  | Уровень         | Количество участников | Победители /призеры |
|---|-----------------|-----------------------|---------------------|
| Республиканская предметная олимпиада по математике Winkid       | Республиканский | 329                   | 266                 |
| Республиканская предметная олимпиада по русскому языку Winkid   | Республиканский | 323                   | 289                 |
| Республиканская предметная олимпиада по окружающему миру Winkid | Республиканский | 328                   | 308                 |
| Республиканская предметная олимпиада по татарскому языку Winkid | Республиканский | 6                     | 6                   |

#### Городской конкурс «Ученик года-2021»

Ученица МБОУ «Лицей №83-ЦО» Сабирова Марьям завоевала специальный приз от молодежной организации РТ «Сэлэт» как победитель в номинации «Артистизм и оригинальность»;

Ученица МБОУ «СОШ№12» Игонова Маргарита - победитель в номинации «IT-талант».

Статистика и рейтинг участников очных предметных олимпиад Winkid КФУ 2019-2020 показала, что у учеников высокие результаты по математике, русскому языку и окружающему миру.

По сравнению с прошлым учебным годом следует отметить рост участия детей в различных олимпиадах и конкурсах.

Практически 100 процентов учеников 1-4 классов всех школ приняли участие во Всероссийской онлайн-олимпиаде «Юный предприниматель и финансовая грамотность»; олимпиаде на сайте УЧИ.РУ «Безопасные дороги»; олимпиаде «Юные эколята».



## Категорийный состав учителей начальных классов



## Участие учителей начальных классов в конкурсах профессионального мастерства

| Номинация «Педагогический дебют» конкурса РТ «Лучший учитель-2021» |                            |                                   |
|--|----------------------------|-----------------------------------|
| ФИО  | УО                         | Результат                         |
| А.С.Астахова   | МБОУ «Лицей №78 «Фарватер» | 2 место                           |
| Е.С.Культина   | МБОУ «СОШ№1»               | 3 место                           |
| К.Ю.Егошина  | МБОУ «Лицей №83»           | 3 место                           |
| А.Н.Мельникова   | МБОУ «СОШ №12»             | Номинация<br>«За научный подход»  |
| А.М.Сагиева  | МБОУ «Гимназия №6»         | Номинация<br>«За научный подход»  |
| Номинация «Учитель-предметник»                                     |                            |                                   |
| Т.А.Ганчурина  | МБОУ «СОШ№82»              | 2 место                           |
| О.А.Ганзина  | МБОУ «СОШ№51»              | 2 место                           |
| А.И.Мифтахова  | МБОУ СОШ№10»               | Номинация<br>«Сердце отдаю детям» |
| Э.З.Самматова  | МБОУ «Гимназия №16»        | Номинация<br>«Сердце отдаю детям» |
| Городской конкурс «Фестиваль лучших инклюзивных практик»           |                            |                                   |
| М.О.Магер  | МБОУ «СОШ№1»               | 1 место                           |
| Д.Р.Кулиш  | МБОУ «СОШ№1»               | 1 место                           |
| Я.А.Кулиш  | МБОУ «СОШ№1»               | 3 место                           |
| О.С.Файзуллина   | МБОУ «СОШ№51»              | 3 место                           |
| О.С.Гайнуллин  | МБОУ «СОШ№51»              | 3 место                           |





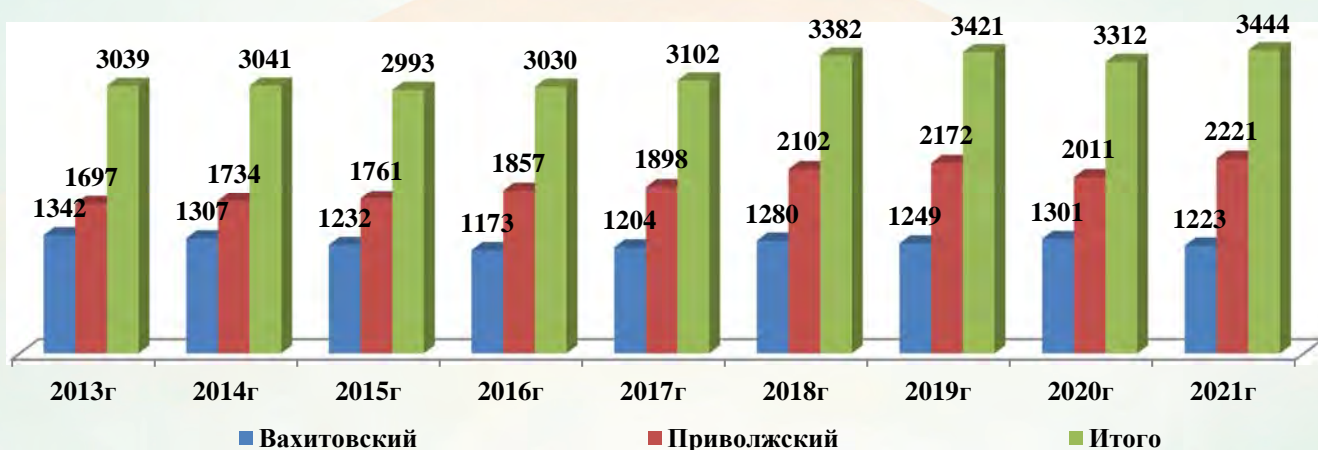
## ОБЩЕЕ ОБРАЗОВАНИЕ

В соответствии с новым Порядком проведения государственной итоговой аттестации по образовательным программам основного общего образования выпускники 9 классов сдавали ГИА в формате ОГЭ только по обязательным предметам, по русскому языку и математике и по одному предмету по выбору писали контрольную работу в формате ОГЭ.

В 2021 году государственную итоговую аттестацию по образовательной программе основного общего образования сдавали **3444 обучающихся**, что составляет **9,6%** от общего количества участников ГИА РТ (35730 чел.) и **30%** от количества девятиклассников Казани (11388 чел.)

Сравнительный анализ количества выпускников 9 классов за 9 лет

| Район       | 2013г | 2014г | 2015г | 2016г | 2017г | 2018г | 2019г | 2020г | 2021г |
|-------------|-------|-------|-------|-------|-------|-------|-------|-------|-------|
| Вахитовский | 1342  | 1307  | 1232  | 1173  | 1204  | 1280  | 1249  | 1301  | 1223  |
| Приволжский | 1697  | 1734  | 1761  | 1857  | 1898  | 2102  | 2172  | 2011  | 2221  |
| Итого       | 3039  | 3041  | 2993  | 3030  | 3102  | 3382  | 3421  | 3312  | 3444  |



### Руководители пунктов проведения экзаменов – 2021

| Вахитовский район         | Руководители ППЭ  |
|---------------------------|---|
| ППЭ №5501 – гимназия №1   | Бодрова Лилия Фердинандовна                                       |
| ППЭ №5528 – гимназия №28  | Маликова Наиля Талгатовна<br>(место работы: МБОУ «СОШ №13»)       |
| ППЭ №5539 – школа №39     | Скокова Елена Степановна  |
| ППЭ №5531 – лицей №131    | Загидуллина Эльвира Котдусовна                                    |
| ППЭ №5580 – школа №80     | Рахматуллина Раиля Абдулбасировна                                 |
| ППЭ №5505 – лицей №5      | Сухотская Людмила Александровна<br>(место работы: МБОУ «СОШ №51») |
| Приволжский район         | Руководители ППЭ  |
| ППЭ №5924 – школа №24     | Белоусова Земфира Юрьевна   |
| ППЭ №5919 – гимназия №19  | Лобанов Евгений Михайлович  |
| ППЭ №5950 – школа №150    | Пагель Татьяна Вячеславовна                                       |
| ППЭ №5940 – гимназия №40  | Бастрикова Ирина Анатольевна                                      |
| ППЭ №5968 – школа №68     | Мишурич Владимир Геннадьевич                                      |
| ППЭ №5969 – школа №69     | Шарафиева Лилия Магсумовна  |
| ППЭ №5952 – гимназия №52  | Ахметзянова Гульсу Магсумовна                                     |
| ППЭ №5982 – школа №82     | Скобелкина Эльмира Мансуровна                                     |
| ППЭ №5988 – школа №88     | Хидиятуллин Рифат Талгатович                                      |
| ППЭ ГВЭ №5978 – лицей №78 | Вафина Люция Модарисовна  |

ГИА по образовательным программам основного общего образования сдавали в 15 пунктах ОГЭ и 1 пункте ГВЭ. Пункты проведения экзаменов были организованы на базе общеобразовательных учреждений, **12 пунктов** были организованы на дому для детей инвалидов.

**В форме ОГЭ экзамен сдавали 15 человек, в форме ГВЭ -39 человек.**



**Статистический анализ средней оценки ОГЭ 2021 года по обязательным предметам и тенденцией ее изменения в сравнении с показателями Казани и РТ**

**Вахитовский район**

| Предмет      | Средняя оценка |       |       | Средняя оценка 2021г РТ | В сравнении (+/-) | Средняя оценка 2021г Казань |
|--------------|----------------|-------|-------|-------------------------|-------------------|-----------------------------|
|              | 2018г          | 2019г | 2021г |                         |                   |                             |
| Русский язык | 4,4            | 4,4   | 4,18  | 3,97                    | +0,21             | 4,04                        |
| Математика   | 4,3            | 4,32  | 4,00  | 3,69                    | +0,31             | 3,76                        |

**Приволжский район**

| Предмет      | Средняя оценка |       |       | Средняя оценка 2021г РТ | В сравнении (+/-) | Средняя оценка 2021г Казань |
|--------------|----------------|-------|-------|-------------------------|-------------------|-----------------------------|
|              | 2018г          | 2019г | 2021г |                         |                   |                             |
| Русский язык | 4,3            | 4,3   | 4,04  | 3,97                    | +0,07             | 4,04                        |
| Математика   | 4,1            | 4,2   | 3,75  | 3,69                    | +0,06             | 3,76                        |

**Результаты ОГЭ по обязательным предметам**

**Русский язык (результат 24-25 мая)**

| Район       | Кол-во выпуск. | Кол-во участ. | % участ. | «5»  | «4»  | «3» | «2» | %    | Средняя оценка | Успев. % | Качест. % | Средняя оценка 2019 |
|-------------|----------------|---------------|----------|------|------|-----|-----|------|----------------|----------|-----------|---------------------|
| Вахитовский | 1223           | 1212          | 99,1     | 579  | 454  | 299 | 23  | 1,90 | 4,67           | 109,9    | 85,23     | 4,39                |
| Приволжский | 2221           | 2177          | 98,0     | 762  | 762  | 614 | 54  | 2,48 | 4,05           | 98,21    | 70,0      | 4,27                |
| Итого       | 3444           | 3389          | 98,4     | 1341 | 1216 | 913 | 77  | 2,27 | 4,27           | 102,39   | 75,45     | 4,25                |

**Вахитовский район «2»**

СОШ№1 (1), СОШ№13 (2), СОШ№14 (5), СОШ№41 (2), СОШ№51 (5), Г-28 (3), Л-5 (1), ККШИ (1).

**Приволжский район «2»**

СОШ№10(3), СОШ№42 (8), СОШ№48 (9), СОШ№68 (1), СОШ№69 (1), СОШ № (2), СОШ№88 (5), СОШ№97 (5), СОШ№114 (2), СОШ№127 (2), СОШ№129 (3), СОШ№150(1), Г-6 (3), Л-35 (1), Г-16 (1), Г-21 (1), Г-52 (2), Л-78 (2), Л-83 (2)

**Математика (результат 27-28 мая)**

| Район       | Кол-во выпуск. | Кол-во участ. | % участ. | «5» | «4»  | «3» | «2» | %    | Средняя оценка | Успев. % | Качест. % | Средняя оценка 2019 |
|-------------|----------------|---------------|----------|-----|------|-----|-----|------|----------------|----------|-----------|---------------------|
| Вахитовский | 1223           | 1210          | 98,9     | 312 | 707  | 280 | 52  | 4,30 | 4,41           | 107,36   | 84,21     | 4,32                |
| Приволжский | 2221           | 2176          | 98,0     | 202 | 1254 | 617 | 117 | 5,38 | 3,73           | 95,27    | 66,91     | 4,20                |
| Итого       | 3444           | 3386          | 98,3     | 514 | 1961 | 897 | 169 | 4,99 | 3,97           | 99,59    | 73,10     | 4,16                |

**Вахитовский район «2»**

ГГ-1 (2), Г-3 (2), СОШ№12 (1), СОШ№1 (2), Л-5 (4), СОШ№13 (4), СОШ№14 (5), СОЛНЦе (1), Г-27 (2), Г-28 (3), СОШ№41 (3), СОШ№51 (5), СОШ№80 (2), Г-96 (2), СОШ№98 (3), Л-116 (4), Л-КФУ (1)

**Приволжский район «2»**

Г-6 (2), СОШ№10(1), Г-16(8), Г-21 (1), Л-35 (6), Г-40 (3), СОШ№42(9), СОЛШ№48 (11), Г-52 (12), СОШ№68 (5), СОШ№69 (3), СОШ №73 (1), Л-78 (12), СОШ№82 (1), СОШ№88 (3), СОШ №97 (3), СОШ№127 (10), СОШ№129 (19), СОШ№136 (3), Г-139 (2), Л-186 (1)

**Результаты ОГЭ по обязательным предметам**

**Русский язык**

| Район       | Кол-во выпуск. | Кол-во участ. | % участ. | «5»  | «4»  | «3» | «2» | %    | Средняя оценка | Успев. % | Качест. % | Средняя оценка 2019 |
|-------------|----------------|---------------|----------|------|------|-----|-----|------|----------------|----------|-----------|---------------------|
| Вахитовский | 1223           | 1215          | 99,3     | 527  | 394  | 285 | 9   | 0,74 | 4,18           | 99,26    | 75,80     | 4,39                |
| Приволжский | 2221           | 2181          | 98,2     | 764  | 773  | 619 | 25  | 1,15 | 4,04           | 98,85    | 70,47     | 4,27                |
| Итого       | 3444           | 3396          | 98,6     | 1291 | 1167 | 904 | 34  | 1,00 | 4,09           | 99,00    | 72,38     | 4,25                |

**Вахитовский район «2»**

СОШ№1(1), СОШ№14(2), СОШ№41(2), СОШ№51 (3), Л-5(1)

**Математика**

**Приволжский район «2»**

СОШ№42 (3), СОШ№48 (8), СОШ№68(1), СОШ№69 (1), СОШ№88 (2), СОШ№97 (3), СОШ№127 (1), СОШ№129(2), Г-16(1),Л-78(1), СОШ№82(1)



| Район       | Кол-во выпуск. | Кол-во участ. | % участ. | «5» | «4»  | «3» | «2» | %    | Средняя оценка | Успев. % | Качест. % | Средняя оценка 2019 |
|-------------|----------------|---------------|----------|-----|------|-----|-----|------|----------------|----------|-----------|---------------------|
| Вахитовский | 1223           | 1211          | 98,0     | 276 | 643  | 284 | 8   | 0,66 | 3,98           | 99,34    | 75,89     | 4,32                |
| Приволжский | 2221           | 2178          | 98,1     | 203 | 1257 | 693 | 25  | 1,15 | 3,75           | 98,85    | 67,03     | 4,20                |
| Итого       | 3444           | 3389          | 98,      | 479 | 1900 | 977 | 33  | 0,97 | 3,83           | 99,03    | 70,20     | 4,16                |

**Вахитовский район «2»**

СОШ№1 (1), СОШ№14 (2), СОШ№51 (2), Л-5 (1)

**Приволжский район «2»**

СОШ№42(3), СОШ№48 (8), СОШ№68 (1), СОШ№69(1), СОШ№88(2), СОШ№97 (3), СОШ№127 (1), СОШ№129(1), Г-16(1), Л-78(1), Г-21(1),СОШ№82(1)

**Результаты ОГЭ по обязательным предметам в сравнении за 3 года**

| Район       | Год  | Математика     |                   |           |           |            |                |              |
|-------------|------|----------------|-------------------|-----------|-----------|------------|----------------|--------------|
|             |      | кол-во выпуск. | кол-во участников | % участия | % усп-сти | % качества | Средняя оценка | Средний балл |
| Вахитовский | 2018 | 1272           | 1263              | 99,2      | 99,76     | 92,16%     | 4,3            | 21,0         |
|             | 2019 | 1249           | 1228              | 98,3      | 99,59     | 93,57%     | 4,3            | 21,3         |
|             | 2021 | 1223           | 1211              | 99,0      | 99,34     | 75,89      | 3,98           | 18,0         |
| Приволжский | 2018 | 2082           | 2023              | 97,2      | 99,75%    | 91,25%     | 4,1            | 19,1         |
|             | 2019 | 2143           | 2089              | 97,5      | 100%      | 94,88%     | 4,2            | 20,0         |
|             | 2021 | 2221           | 2178              | 98,1      | 98,85     | 67,03      | 3,75           | 16,2         |

| Район       | Год  | Русский язык   |                   |           |           |            |                |              |
|-------------|------|----------------|-------------------|-----------|-----------|------------|----------------|--------------|
|             |      | кол-во выпуск. | кол-во участников | % участия | % усп-сти | % качества | Средняя оценка | Средний балл |
| Вахитовский | 2018 | 1272           | 1263              | 99,3      | 99,76     | 85,75      | 4,4            | 33,2         |
|             | 2019 | 1249           | 1228              | 98,3      | 99,92     | 83,47      | 4,4            | 33,8         |
|             | 2021 | 1223           | 1215              | 99,3      | 99,26     | 75,8       | 4,18           | 27,3         |
| Приволжский | 2018 | 2082           | 2023              | 97,2      | 99,90     | 80,97      | 4,3            | 32,7         |
|             | 2019 | 2143           | 2089              | 97,5      | 99,95     | 79,32      | 4,3            | 33,3         |
|             | 2021 | 2221           | 2181              | 98,2      | 98,85     | 70,47      | 4,04           | 26,7         |

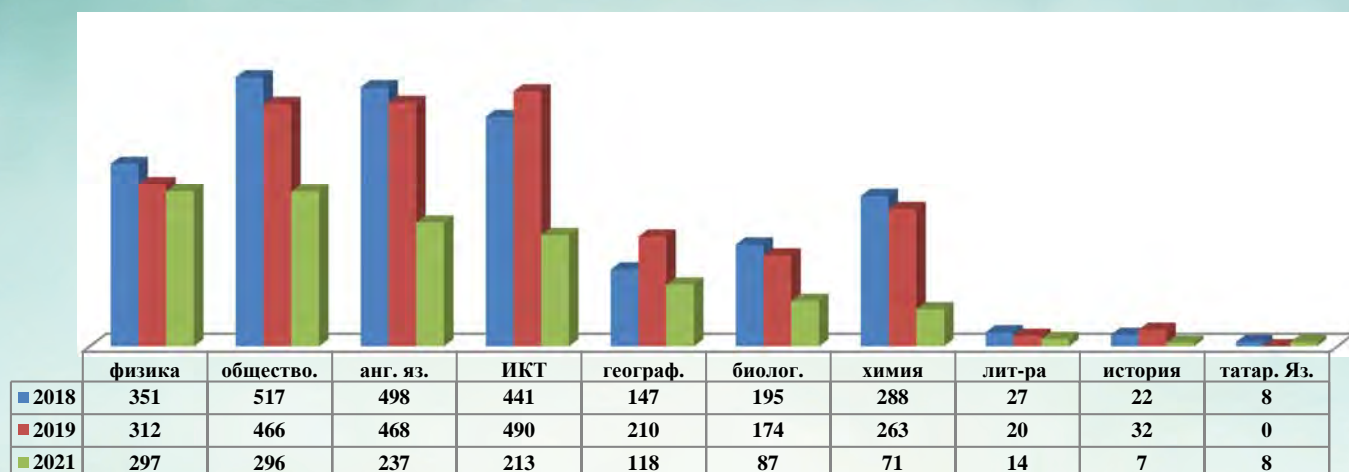
**Предметы по выбору в сравнении за 3 года**

**Вахитовский район**

| Предметы          | 2018 год  |                | 2019 год  |                | 2021      |                |
|-------------------|-----------|----------------|-----------|----------------|-----------|----------------|
|                   | % участия | кол-во участ-в | % участия | кол-во участ-в | % участия | кол-во участ-в |
| физика            | 27,6%     | 351            | 25,0%     | 312            | 28,6      | 297            |
| обществознание    | 40,6%     | 517            | 37,3%     | 466            | 28,7      | 296            |
| английский язык   | 39,2%     | 498            | 37,5%     | 468            | 23        | 237            |
| информатика и ИКТ | 34,7%     | 441            | 39,2%     | 490            | 20,6      | 213            |
| география         | 11,6%     | 147            | 16,8%     | 210            | 11,4      | 118            |
| биология          | 15,3%     | 195            | 13,9%     | 174            | 8,4       | 87             |
| химия             | 22,6%     | 288            | 21,1%     | 263            | 6,9       | 71             |
| литература        | 2,1%      | 27             | 1,6%      | 20             | 1,3       | 14             |
| история           | 1,7%      | 22             | 2,6%      | 32             | 0,67      | 7              |
| татарский язык    |           | 8              |           | 0              | 0,65      | 8              |



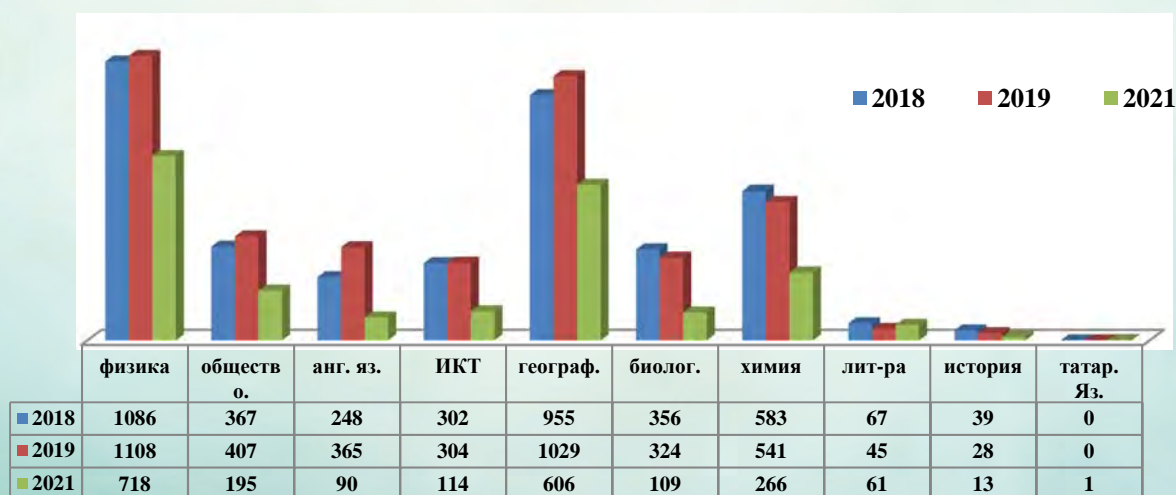
## Сравнительный анализ выбора предметов за 3 года



### Приволжский район

| предметы          | 2018 год  |                | 2019 год  |                | 2021      |                   |
|-------------------|-----------|----------------|-----------|----------------|-----------|-------------------|
|                   | % участия | кол-во участ-в | % участия | кол-во участ-в | % участия | кол-во участников |
| обществознание    | 52,2%     | 1086           | 51,7%     | 1108           | 33,4      | 718               |
| английский язык   | 17,6%     | 367            | 19,0%     | 407            | 9,07      | 195               |
| физика            | 11,9%     | 248            | 17,0%     | 365            | 4,18      | 90                |
| химия             | 14,5%     | 302            | 14,2%     | 304            | 5,3       | 114               |
| информатика и ИКТ | 45,9%     | 955            | 48,0%     | 1029           | 26,7      | 606               |
| биология          | 17,1%     | 356            | 15,1%     | 324            | 5,07      | 109               |
| география         | 28,0%     | 583            | 25,2%     | 541            | 12,4      | 266               |
| история           | 3,2%      | 67             | 2,1%      | 45             | 2,83      | 61                |
| литература        | 1,9%      | 39             | 1,3%      | 28             | 0,6       | 13                |
| татарский язык    |           | 0              |           | 0              | 0,04      | 1                 |

## Сравнительный анализ выбора предметов за 3 года



## Анализ успеваемости и качества по предметам по выбору за 3 года

### Вахитовский район

| Предмет           | 2018 год |        |                | 2019 год |        |                | 2021 год |        |                |
|-------------------|----------|--------|----------------|----------|--------|----------------|----------|--------|----------------|
|                   | Успев.   | Кач-во | Средняя оценка | Успев.   | Кач-во | Средняя оценка | Успев.   | Кач-во | Средняя оценка |
| Литература        | 100      | 40,74  | 3,6            | 100      | 85,00  | 4,3            | 92,8     | 78,6   | 4,07           |
| География         | 99,32    | 85,03  | 4,2            | 98,57    | 85,71  | 4,2            | 86,3     | 34,7   | 3,23           |
| Информатика и ИКТ | 99,77    | 77,10  | 4,1            | 99,80    | 85,10  | 4,2            | 98,1     | 50,2   | 3,62           |
| Физика            | 99,72    | 85,19  | 4,3            | 100      | 90,06  | 4,4            | 98,9     | 87,5   | 4,27           |
| Биология          | 99,49    | 53,85  | 3,6            | 99,43    | 93,68  | 4,4            | 98,8     | 77     | 3,93           |
| Обществознание    | 100      | 66,73  | 3,7            | 99,79    | 80,47  | 3,9            | 89,2     | 57,8   | 3,65           |
| Химия             | 99,65    | 90,97  | 4,5            | 100      | 93,92  | 4,6            | 98,6     | 81,7   | 4,35           |
| Английский язык   | 100      | 85,94  | 4,5            | 99,79    | 90,60  | 4,5            | 98,3     | 82,3   | 4,24           |
| История           | 100      | 68,18  | 3,8            | 100      | 68,75  | 3,8            | 100      | 42,8   | 3,3            |

### Приволжский район

| Предметы          | Успев.   | Кач-во | Средняя оценка | Успев.   | Кач-во | Средняя оценка | Успев. | Кач-во | Средняя оценка |
|-------------------|----------|--------|----------------|----------|--------|----------------|--------|--------|----------------|
|                   | 2018 год |        |                | 2019 год |        |                | 2021   |        |                |
|                   | Успев.   | Кач-во | Средняя оценка | Успев.   | Кач-во | Средняя оценка | Успев. | Кач-во | Средняя оценка |
| Литература        | 100      | 61,54  | 3,8            | 100      | 82,14  | 4,1            | 100    | 92,3   | 4,2            |
| География         | 99,49    | 87,65  | 4,3            | 99,82    | 87,25  | 4,3            | 96,6   | 52,25  | 3,58           |
| Информатика и ИКТ | 99,79    | 76,65  | 4,0            | 100      | 91,45  | 4,2            | 95,8   | 66     | 3,8            |
| Физика            | 100      | 91,94  | 4,3            | 100      | 92,60  | 4,2            | 100    | 78,9   | 4,03           |
| Биология          | 100      | 68,54  | 3,8            | 100      | 95,99  | 4,4            | 100    | 53,2   | 3,6            |
| Обществознание    | 100      | 80,02  | 3,9            | 99,91    | 79,15  | 3,9            | 97,5   | 47,2   | 3,53           |
| Химия             | 100      | 93,71  | 4,5            | 100      | 92,43  | 4,6            | 98,2   | 87,7   | 4,45           |
| Английский язык   | 100      | 93,46  | 4,6            | 100      | 93,37  | 4,6            | 97,9   | 86,7   | 4,46           |
| История           | 100      | 46,27  | 3,6            | 100      | 68,89  | 3,8            | 100    | 59     | 3,6            |

### Профильные предметы (в разрезе школ)

#### Вахитовский район

| ОУ           | Физика-2018 |         |           | Физика-2019 |         |           | Физика-2021 |         |           |
|--------------|-------------|---------|-----------|-------------|---------|-----------|-------------|---------|-----------|
|              | чел.        | ср.балл | ср.оценка | чел.        | ср.балл | ср.оценка | чел.        | ср.балл | ср.оценка |
| Гимназия №1  |             |         |           | 5           | 23,8    | 4,0       |             |         |           |
| Гимназия №3  |             |         |           | 2           | 24,5    | 3,5       | 1           | 37      | 5         |
| Лицей №5     | 19          | 20,5    | 3,7       | 11          | 18,7    | 3,5       | 4           | 22,5    | 3,25      |
| СОШ №12      | 8           | 28,6    | 4,3       | 14          | 26,4    | 4,1       | 5           | 23,2    | 3,6       |
| СОШ №13      | 3           | 19,0    | 3,3       | 1           | 23,0    | 4,0       |             |         |           |
| СОШ №14      | 1           | 13,0    | 3,0       |             |         |           |             |         |           |
| СОШ №18      | 5           | 26,6    | 4,2       | 3           | 30,7    | 4,7       |             |         |           |
| Гимназия №27 | 5           | 22,0    | 3,8       | 8           | 30,8    | 4,4       | 2           | 32,5    | 4         |
| СОШ №39      | 5           | 23,4    | 3,6       | 14          | 24,6    | 4,0       |             |         |           |
| СОШ №41      | 1           | 22,0    | 4,0       |             |         |           |             |         |           |



|                 |     |      |     |     |      |     |     |       |      |
|-----------------|-----|------|-----|-----|------|-----|-----|-------|------|
| СОШ №51         | 2   | 27,0 | 4,5 | 3   | 27,7 | 4,3 | 1   | 38    | 5    |
| СОШ №80         | 15  | 17,7 | 3,5 | 8   | 18,8 | 3,4 | 4   | 14,25 | 3    |
| Гимназия №96    | 31  | 28,3 | 4,4 | 28  | 25,9 | 4,0 | 22  | 22,7  | 3,6  |
| СОШ №98         | 5   | 21,0 | 3,6 | 2   | 21,0 | 3,5 | 1   | 24    | 4    |
| Лицей №116      | 2   | 26,0 | 4,5 | 3   | 23,7 | 3,7 | 2   | 24,5  | 3,5  |
| Лицей №131      | 156 | 32,2 | 4,6 | 146 | 32,1 | 4,7 | 145 | 33,46 | 4,42 |
| СОЛНЦе          | 11  | 30,4 | 4,5 | 5   | 27,4 | 4,2 |     |       |      |
| Лицей КФУ       | 52  | 31,8 | 4,5 | 44  | 29,9 | 4,5 | 68  | 32,4  | 4,3  |
| ККШИ            | 22  | 16,4 | 3,1 | 14  | 22,5 | 3,9 | 5   | 24,2  | 3,8  |
| ЧОУ "Акад.лиц," | 4   | 24,5 | 4,0 | 1   | 12,0 | 3,0 | 2   | 38,5  | 5    |

| Химия - 2018 |      |         |           | Химия-2019 |         |           | Химия-2021 |         |           |
|--------------|------|---------|-----------|------------|---------|-----------|------------|---------|-----------|
| ОУ           | чел. | ср.балл | ср.оценка | чел.       | ср.балл | ср.оценка | чел.       | ср.балл | ср.оценка |
| Гимназия №1  | 3    | 21,3    | 4,0       | 5          | 26,8    | 4,6       |            |         |           |
| Гимназия №3  | 6    | 29,0    | 4,7       | 5          | 25,0    | 4,2       | 1          | 39      | 5         |
| Лицей №5     | 21   | 29,6    | 4,8       | 23         | 27,9    | 4,7       | 13         | 30,7    | 4,46      |
| СОШ №12      | 8    | 28,4    | 4,9       | 4          | 30,0    | 4,8       | 1          | 25      | 4         |
| СОШ №18      | 5    | 26,4    | 4,6       | 9          | 30,0    | 4,8       | 1          | 34      | 5         |
| Гимназия №16 | 2    | 22,0    | 4,0       | 1          | 10,0    | 3,0       | 3          | 32,66   | 2,8       |
| Гимназия №27 | 9    | 26,3    | 4,4       | 11         | 28,7    | 4,5       | 4          | 36,25   | 4,75      |
| Гимназия №28 | 11   | 23,0    | 4,2       | 4          | 29,5    | 4,8       | 1          | 39      | 5         |
| СОШ №39      | 20   | 26,6    | 4,5       | 12         | 25,7    | 4,3       |            |         |           |
| СОШ №41      | 7    | 24,1    | 4,1       | 3          | 21,0    | 4,0       |            |         |           |
| СОШ №51      | 7    | 20,7    | 4,0       | 6          | 23,8    | 4,2       |            |         |           |
| СОШ №80      | 16   | 17,9    | 3,6       | 4          | 24,0    | 4,0       | 4          | 27,75   | 4         |
| Гимназия №96 | 16   | 25,9    | 4,4       | 15         | 29,7    | 4,8       | 1          | 33      | 5         |
| СОШ №98      | 6    | 21,7    | 4,0       | 5          | 20,4    | 4,2       | 5          | 16,2    | 3         |
| Лицей №116   | 63   | 27,0    | 4,5       | 69         | 27,4    | 4,6       | 25         | 27,36   | 4,24      |
| СОШ №129     |      |         |           |            |         |           | 5          | 29,4    | 4,4       |
| Лицей №131   | 38   | 30,4    | 4,9       | 30         | 31,9    | 5,0       |            |         |           |
| Г.139        |      |         |           |            |         |           | 11         | 28,9    | 4,18      |
| Лицей КФУ    | 24   | 31,5    | 4,9       | 38         | 30,7    | 4,9       | 15         | 32,4    | 4,73      |
| СОШ №150     |      |         |           |            |         |           | 4          | 33,5    | 4,75      |
| ККШИ         | 18   | 20,3    | 3,8       | 7          | 16,3    | 3,4       |            |         |           |
| Л.№186       |      |         |           |            |         |           | 3          | 29,7    | 4,3       |

| Информатика и ИКТ - 2018 |      |         |           | Информатика и ИКТ - 2019 |         |           | Информатика и ИКТ - 2021 |         |           |
|--------------------------|------|---------|-----------|--------------------------|---------|-----------|--------------------------|---------|-----------|
| ОУ                       | чел. | ср.балл | ср.оценка | чел.                     | ср.балл | ср.оценка | чел.                     | ср.балл | ср.оценка |
| Гимназия №1              | 19   | 16,1    | 4,3       | 33                       | 16,0    | 4,2       | 15                       | 10,3    | 3,7       |
| СОШ №1                   | 15   | 12,7    | 3,8       | 6                        | 10,7    | 3,5       | 10                       | 12,5    | 4         |
| Гимназия №3              | 14   | 12,4    | 3,6       | 19                       | 8,3     | 3,7       | 2                        | 12      | 4         |
| Лицей №5                 | 17   | 14,8    | 4,1       | 16                       | 14,3    | 3,9       | 7                        | 11,8    | 3,7       |
| СОШ №12                  | 9    | 15,9    | 4,2       | 7                        | 19,4    | 4,3       | 11                       | 7,4     | 2,9       |
| СОШ №13                  | 20   | 11,0    | 3,4       | 29                       | 14,5    | 3,9       | 14                       | 7,6     | 3,2       |
| СОШ №14                  |      |         |           | 2                        | 10,0    | 3,0       |                          |         |           |

|                 |    |      |     |    |      |     |    |       |      |
|-----------------|----|------|-----|----|------|-----|----|-------|------|
| СОШ №18         | 16 | 15,8 | 4,2 | 24 | 15,7 | 4,0 |    |       |      |
| Гимназия №27    | 40 | 15,1 | 4,1 | 18 | 14,1 | 4,0 | 16 | 11    | 3,68 |
| Гимназия №28    | 9  | 11,0 | 3,3 | 9  | 10,6 | 3,4 | 2  | 12,5  | 4    |
| СОШ №39         | 12 | 16,3 | 4,3 | 17 | 13,9 | 3,9 | 1  | 19    | 5    |
| СОШ №41         | 9  | 11,4 | 3,6 | 17 | 11,8 | 3,8 | 20 | 10,5  | 3,5  |
| СОШ №51         | 17 | 12,4 | 3,8 | 14 | 13,8 | 3,9 | 11 | 9,5   | 3,5  |
| СОШ №80         | 30 | 9,5  | 3,4 | 22 | 15,3 | 4,0 | 10 | 7,7   | 3,1  |
| Гимназия №96    | 27 | 15,2 | 4,0 | 45 | 17,9 | 4,5 | 7  | 9,28  | 3,1  |
| СОШ №98         | 16 | 15,4 | 4,1 | 28 | 15,5 | 4,1 | 21 | 8,8   | 3,2  |
| Лицей №116      | 5  | 13,0 | 3,6 | 14 | 13,9 | 4,0 | 7  | 9,4   | 3,4  |
| Лицей №131      | 68 | 21,1 | 4,9 | 70 | 20,2 | 4,9 |    |       |      |
| СОлНЦе          | 11 | 17,8 | 4,5 | 8  | 19,3 | 4,8 | 8  | 14,37 | 4,25 |
| Лицей КФУ       | 49 | 18,9 | 4,7 | 36 | 18,7 | 4,7 | 28 | 15,5  | 4,6  |
| КШИ             | 28 | 11,0 | 3,5 | 51 | 13,6 | 3,8 | 16 | 9,3   | 3,3  |
| ЧОУ "Акад.лиц," | 3  | 14,0 | 4,0 | 2  | 15,0 | 4,0 |    |       |      |
| ЧОУ "Христ.шк." | 7  | 13,3 | 3,7 | 3  | 10,3 | 3,7 | 5  | 9,6   | 3,2  |

| биология - 2018 |      |         |           | биология - 2019 |         |           | биология - 2021 |         |           |
|-----------------|------|---------|-----------|-----------------|---------|-----------|-----------------|---------|-----------|
| ОУ              | чел. | ср.балл | ср.оценка | чел.            | ср.балл | ср.оценка | чел.            | ср.балл | ср.оценка |
| Гимназия №1     |      |         |           | 2               | 36,0    | 4,5       |                 |         |           |
| СОШ №1          | 9    | 25,9    | 3,8       | 8               | 34,6    | 4,5       |                 |         |           |
| Гимназия №3     | 3    | 25,3    | 3,7       | 5               | 31,6    | 4,2       | 2               | 31      | 4         |
| Лицей №5        | 13   | 29,2    | 3,8       | 11              | 36,3    | 4,5       |                 |         |           |
| СОШ №12         | 2    | 26,0    | 3,5       | 4               | 38,3    | 4,8       | 4               | 24,75   | 3,5       |
| СОШ №13         | 3    | 25,0    | 3,3       | 3               | 36,3    | 4,3       |                 |         |           |
| СОШ №14         | 4    | 17,5    | 3,0       | 1               | 22,0    | 3,0       |                 |         |           |
| Гимназия №27    | 18   | 25,8    | 3,4       | 5               | 36,2    | 4,4       | 3               | 33,66   | 4         |
| Гимназия №28    | 8    | 31,3    | 4,0       | 3               | 22,3    | 3,0       |                 |         |           |
| СОШ №39         | 2    | 31,5    | 4,0       | 3               | 28,0    | 3,7       |                 |         |           |
| СОШ №41         | 9    | 23,4    | 3,3       | 1               | 35,0    | 4,0       |                 |         |           |
| СОШ №51         | 6    | 27,5    | 3,7       | 6               | 32,7    | 4,3       | 4               | 29,5    | 4         |
| СОШ №80         | 15   | 24,5    | 3,5       | 13              | 36,2    | 4,5       | 7               | 23,6    | 3,4       |
| Гимназия №96    | 6    | 23,2    | 3,3       | 9               | 33,1    | 4,2       | 1               | 37      | 5         |
| СОШ №98         | 9    | 22,9    | 3,4       | 10              | 31,9    | 4,1       | 4               | 26,25   | 3,75      |
| Лицей №116      | 68   | 27,7    | 3,6       | 70              | 35,8    | 4,5       | 26              | 25,65   | 3,65      |
| Лицей №131      | 3    | 36,3    | 4,7       | 5               | 39,0    | 4,8       |                 |         |           |
| СОлНЦе          | 2    | 33,0    | 4,0       | 8               | 42,0    | 4,8       | 15              | 33,5    | 4,26      |
| КШИ             | 6    | 23,8    | 3,3       | 2               | 33,0    | 4,5       | 5               | 32,6    | 4,2       |
| Лицей КФУ       |      |         |           |                 |         |           | 11              | 34      | 4,45      |
| ЧОУ "Акад.лиц," | 3    | 25,0    | 3,7       | 2               | 34,5    | 4,0       | 2               | 31      | 4         |
| ЧОУ "Христ.шк." | 3    | 34,0    | 4,3       | 3               | 31,7    | 4,3       | 3               | 27,6    | 3,6       |

| история - 2018 (44 макс.балл) |      |         |           | история - 2019 |         |           | история - 2021 |         |           |
|-------------------------------|------|---------|-----------|----------------|---------|-----------|----------------|---------|-----------|
| ОУ                            | чел. | ср.балл | ср.оценка | чел.           | ср.балл | ср.оценка | чел.           | ср.балл | ср.оценка |
| Гимназия №3                   | 4    | 27,3    | 3,8       | 2              | 24,0    | 3,5       | 1              | 28      | 4         |



|                 |   |      |     |   |      |     |   |    |   |
|-----------------|---|------|-----|---|------|-----|---|----|---|
| Лицей №5        | 2 | 21,5 | 3,5 | 2 | 16,5 | 4,5 | 1 | 18 | 3 |
| СОШ №13         | 2 | 24,5 | 3,5 | 5 | 16,0 | 3,4 |   |    |   |
| СОШ №18         | 1 | 30,0 | 4,0 | 2 | 34,5 | 4,5 |   |    |   |
| Гимназия №27    | 1 | 40,0 | 5,0 | 5 | 29,6 | 4,2 |   |    |   |
| Гимназия №28    | 1 | 20,0 | 3,0 | 2 | 24,5 | 3,5 |   |    |   |
| СОШ №39         |   |      |     | 1 | 26,0 | 4,0 |   |    |   |
| СОШ №51         |   |      |     | 2 | 13,0 | 3,0 |   |    |   |
| СОШ №80         | 1 | 22,0 | 3,0 | 3 | 27,7 | 4,0 |   |    |   |
| Гимназия №96    | 1 | 42,0 | 5,0 | 3 | 25,3 | 3,7 | 1 | 17 | 3 |
| СОШ №98         |   |      |     | 2 | 29,5 | 4,0 |   |    |   |
| Лицей №131      | 2 | 28,0 | 4,0 | 1 | 23,0 | 3,0 |   |    |   |
| СОлНЦе          | 2 | 35,5 | 4,5 | 1 | 26,0 | 4,0 | 1 | 15 | 3 |
| Л.116           |   |      |     |   |      |     | 1 | 15 | 3 |
| ЧОУ "Христ.шк." | 2 | 32,5 | 4,0 | 1 | 32,0 | 4,0 |   |    |   |

| география - 2018 |      |         |           | география - 2019 |         |           | география - 2021 |         |           |
|------------------|------|---------|-----------|------------------|---------|-----------|------------------|---------|-----------|
| ОУ               | чел. | ср.балл | ср.оценка | чел.             | ср.балл | ср.оценка | чел.             | ср.балл | ср.оценка |
| Гимназия №1      | 4    | 28,3    | 4,8       | 18               | 25,1    | 4,3       | 2                | 22,5    | 4         |
| СОШ №1           | 4    | 28,5    | 4,8       | 5                | 20,6    | 3,8       | 7                | 14      | 2,51      |
| Гимназия №3      | 11   | 26,7    | 4,5       | 17               | 23,9    | 4,1       | 3                | 15,3    | 3         |
| Лицей №5         | 4    | 27,5    | 4,8       | 6                | 18,8    | 4,0       | 4                | 12,5    | 2,75      |
| СОШ №12          | 1    | 26,0    | 4,0       | 1                | 27,0    | 5,0       |                  |         |           |
| СОШ №13          | 6    | 24,3    | 4,3       | 17               | 25,9    | 4,5       | 10               | 15,1    | 3,1       |
| СОШ №14          | 17   | 22,2    | 3,8       | 13               | 22,2    | 3,8       | 23               | 17,3    | 3,4       |
| СОШ №18          | 5    | 27,6    | 4,6       | 18               | 27,1    | 4,5       |                  |         |           |
| Гимназия №27     | 6    | 22,7    | 4,0       | 16               | 25,1    | 4,4       | 5                | 19,6    | 3,6       |
| Гимназия №28     | 8    | 21,6    | 3,8       | 8                | 19,8    | 3,6       | 7                | 15,85   | 3,14      |
| СОШ №39          | 2    | 18,0    | 3,5       | 7                | 25,7    | 4,4       |                  |         |           |
| СОШ №41          |      |         |           | 4                | 23,0    | 4,0       |                  |         |           |
| СОШ №51          | 29   | 23,3    | 4,2       | 26               | 25,8    | 4,3       | 12               | 13,41   | 2,58      |
| СОШ №80          | 6    | 25,3    | 3,0       | 3                | 23,0    | 3,7       | 4                | 6,5     | 2         |
| Гимназия №96     | 3    | 27,3    | 4,7       | 5                | 25,4    | 4,6       | 5                | 18,2    | 3,4       |
| СОШ №98          | 11   | 21,0    | 3,7       | 8                | 20,5    | 3,6       | 2                | 19,5    | 4         |
| Лицей №116       | 2    | 26,0    | 4,5       | 8                | 22,6    | 4,1       | 4                | 17      | 3         |
| СОлНЦе           |      |         |           | 1                | 28,0    | 5,0       |                  |         |           |
| ККШИ             | 24   | 25,8    | 4,5       | 29               | 23,3    | 4,1       | 4                | 21,5    | 3,75      |

| обществознание - 2018 |      |         |           | обществознание - 2019 |         |           | обществознание - 2021 |         |           |
|-----------------------|------|---------|-----------|-----------------------|---------|-----------|-----------------------|---------|-----------|
| ОУ                    | чел. | ср.балл | ср.оценка | чел.                  | ср.балл | ср.оценка | чел.                  | ср.балл | ср.оценка |
| Гимназия №1           | 11   | 27,7    | 3,5       | 7                     | 26,7    | 3,7       | 20                    | 22,1    | 3,4       |
| СОШ №1                | 17   | 27,3    | 3,8       | 14                    | 24,1    | 3,5       | 4                     | 21      | 3,5       |
| Гимназия №3           | 41   | 26,8    | 3,7       | 40                    | 28,7    | 3,9       | 35                    | 24,3    | 3,6       |
| Лицей №5              | 22   | 26,7    | 3,6       | 36                    | 27,1    | 3,8       | 26                    | 24,3    | 3,6       |
| СОШ №12               | 13   | 24,8    | 3,5       | 13                    | 27,8    | 3,9       | 11                    | 30      | 4,36      |

|                 |    |      |     |    |      |     |    |       |      |
|-----------------|----|------|-----|----|------|-----|----|-------|------|
| СОШ №13         | 30 | 24,4 | 3,6 | 22 | 25,4 | 3,6 | 10 | 18,7  | 3    |
| СОШ №14         | 18 | 26,3 | 3,7 | 16 | 24,1 | 3,4 |    |       |      |
| СОШ №18         | 43 | 26,4 | 3,7 | 13 | 31,4 | 4,4 |    |       |      |
| Гимназия №27    | 32 | 22,2 | 3,3 | 26 | 30,3 | 4,1 | 23 | 25,3  | 3,7  |
| Гимназия №28    | 28 | 29,5 | 4,0 | 16 | 30,2 | 4,0 | 21 | 18,8  | 3,2  |
| СОШ №39         | 42 | 26,0 | 3,7 | 45 | 30,0 | 4,1 | 3  | 24,3  | 3,7  |
| СОШ №41         | 15 | 23,3 | 3,5 | 12 | 27,2 | 3,7 | 1  | 25    | 4    |
| СОШ №51         | 12 | 25,1 | 3,7 | 16 | 27,1 | 3,8 | 6  | 22    | 3,3  |
| СОШ №80         | 39 | 24,8 | 3,7 | 32 | 28,0 | 3,8 | 31 | 19,2  | 3,03 |
| Гимназия №96    | 56 | 28,0 | 3,9 | 65 | 30,1 | 4,2 | 29 | 24,8  | 3,75 |
| СОШ №98         | 37 | 26,7 | 3,8 | 30 | 26,1 | 3,7 | 6  | 17,5  | 3,16 |
| Лицей №116      | 7  | 28,0 | 3,9 | 10 | 31,2 | 4,0 | 3  | 18,7  | 3    |
| Лицей №131      | 10 | 29,6 | 4,1 | 9  | 31,9 | 4,3 |    |       |      |
| СОЛНЦЕ          | 1  | 32,0 | 4,0 | 2  | 34,0 | 4,5 | 4  | 29,25 | 4,25 |
| ККШИ            | 28 | 27,4 | 3,8 | 32 | 26,4 | 3,8 | 5  | 29,6  | 4,2  |
| Лиц.КФУ         | 6  | 21,2 | 3,5 | 6  | 29,0 | 4,0 | 2  | 26    | 3,5  |
| ЧОУ "Христ.шк." | 9  | 26,7 | 3,7 | 4  | 21,0 | 3,8 | 4  | 24,25 | 3,75 |

| литература - 2018 (33 макс.балл) |      |         |           | литература - 2019 |         |           | литература - 2021 |         |           |
|----------------------------------|------|---------|-----------|-------------------|---------|-----------|-------------------|---------|-----------|
| ОУ                               | чел. | ср.балл | ср.оценка | чел.              | ср.балл | ср.оценка | чел.              | ср.балл | ср.оценка |
| Гимназия №3                      | 1    | 12,0    | 3,0       | 1                 | 30,0    | 5,0       |                   |         |           |
| Гимназия №1                      |      |         |           | 1                 | 21,0    | 4,0       | 2                 | 22,5    | 3,5       |
| СОШ №12                          | 1    | 19,0    | 3,0       | 2                 | 29,5    | 5,0       |                   |         |           |
| СОЛНЦЕ                           |      |         |           |                   |         |           | 5                 | 35      | 4,6       |
| Гимназия №28                     | 2    | 20,5    | 3,5       | 1                 | 29,0    | 5,0       | 1                 | 28      | 4         |
| СОШ №39                          | 2    | 30,0    | 5,0       | 4                 | 28,5    | 4,8       | 1                 | 41      | 5         |
| Гимназия №96                     | 8    | 20,3    | 3,8       | 3                 | 23,7    | 4,0       | 1                 | 28      | 4         |
| Лицей №116                       | 2    | 15,0    | 3,0       | 2                 | 19,0    | 3,5       | 3                 | 18,7    | 3         |
| ЧОУ "Акад.лиц."                  |      |         |           | 2                 | 20,0    | 3,5       | 1                 | 41      | 5         |
| ЧОУ "Христ.шк."                  | 1    | 22,0    | 4,0       | 2                 | 26,5    | 4,5       |                   |         |           |

| английский язык – 2018 |      |         |           | английский язык - 2019 |         |           | английский язык - 2021 |         |           |
|------------------------|------|---------|-----------|------------------------|---------|-----------|------------------------|---------|-----------|
| ОУ                     | чел. | ср.балл | ср.оценка | чел.                   | ср.балл | ср.оценка | чел.                   | ср.балл | ср.оценка |
| Гимназия №1            | 37   | 46,4    | 3,7       | 36                     | 51,8    | 4,0       | 2                      | 53      | 4         |
| СОШ №1                 | 4    | 43,5    | 3,5       | 1                      | 55,0    | 4,0       |                        |         |           |
| Гимназия №3            | 6    | 62,2    | 4,7       | 11                     | 61,5    | 4,7       | 4                      | 58,25   | 4,5       |
| Лицей №5               | 10   | 48,7    | 4,1       | 12                     | 51,8    | 4,2       | 1                      | 58      | 5         |
| СОШ №12                | 41   | 58,4    | 4,5       | 44                     | 59,0    | 4,4       | 7                      | 59      | 4,7       |
| СОШ №13                | 6    | 47,7    | 3,7       | 4                      | 48,3    | 3,5       | 2                      | 44,5    | 4         |
| СОШ №18                | 78   | 60,1    | 4,7       | 69                     | 62,0    | 4,6       | 65                     | 54,12   | 4,21      |
| Гимназия №27           | 4    | 51,0    | 4,0       | 6                      | 57,2    | 4,5       | 1                      | 63      | 5         |
| Гимназия №28           | 4    | 59,8    | 4,5       | 3                      | 58,0    | 4,7       | 5                      | 56,2    | 4,4       |
| СОШ №39                | 92   | 56,9    | 4,4       | 87                     | 58,3    | 4,4       | 107                    | 54      | 4,2       |



|                 |     |      |     |     |      |     |    |       |      |
|-----------------|-----|------|-----|-----|------|-----|----|-------|------|
| СОШ №51         | 5   | 46,0 | 3,6 | 10  | 53,6 | 4,1 |    |       |      |
| СОШ №80         | 10  | 55,0 | 4,3 | 5   | 45,8 | 3,8 | 4  | 57,25 | 4,5  |
| Гимназия №96    | 21  | 61,9 | 4,8 | 12  | 62,9 | 4,8 | 11 | 56,18 | 4,36 |
| СОШ №98         | 4   | 51,5 | 4,3 | 3   | 62,7 | 5,0 | 5  | 51,4  | 4,75 |
| Лицей №116      | 2   | 51,5 | 4,0 |     |      |     | 2  | 42    | 3    |
| Лицей №131      | 29  | 64,8 | 4,9 | 29  | 63,4 | 4,8 | 1  | 64    | 5    |
| СОЛНЦЕ          | 8   | 63,4 | 5,0 | 4   | 61,3 | 4,8 | 4  | 63,5  | 4,75 |
| Лицей КФУ       | 126 | 60,5 | 4,7 | 116 | 60,5 | 4,7 | 1  | 66    | 5    |
| ККШИ            | 3   | 58,3 | 4,3 | 4   | 45,8 | 3,8 |    |       |      |
| ЧОУ "Акад.лиц," | 4   | 51,3 | 4,0 | 10  | 58,1 | 4,3 | 5  | 57,6  | 4,4  |
| ЧОУ "Христ.шк." | 4   | 58,5 | 4,8 | 2   | 64,0 | 5,0 | 3  | 55    | 4    |

| Татарский язык – 2021 |      |         |           |
|-----------------------|------|---------|-----------|
| ОУ                    | чел. | ср.балл | ср.оценка |
| Гимназия №6           | 6    | 38      | 5         |
| Гимназия №28          | 1    | 39      | 5         |
| Лицей №116            | 1    | 42      | 5         |

### Приволжский район

| физика - 2018 |      |         |           | физика - 2019 |         |           | физика - 2021 |         |           |
|---------------|------|---------|-----------|---------------|---------|-----------|---------------|---------|-----------|
| ОУ            | чел. | ср.балл | ср.оценка | чел.          | ср.балл | ср.оценка | чел.          | ср.балл | ср.оценка |
| Гимназия №6   | 17   | 28,1    | 4,2       | 36            | 24,6    | 3,9       | 11            | 28,3    | 4         |
| СОШ №10       |      |         |           | 3             | 24,7    | 4,0       | 2             | 26      | 4         |
| Гимназия №16  | 8    | 30,4    | 4,5       | 10            | 28,4    | 4,2       | 7             | 28,14   | 4         |
| Гимназия №18  | 2    | 32,5    | 5,0       | 4             | 25,5    | 4,0       |               |         |           |
| Гимназия №19  | 9    | 30,3    | 4,4       | 18            | 29,3    | 4,4       | 2             | 27      | 4         |
| Гимназия №21  |      |         |           | 7             | 22,3    | 3,7       | 2             | 22,5    | 3,7       |
| СОШ №24       | 9    | 28,6    | 4,4       | 18            | 27,3    | 4,1       | 5             | 26,8    | 3,6       |
| Лицей №35     | 20   | 29,8    | 4,5       | 18            | 27,4    | 4,2       | 4             | 27,5    | 4         |
| Гимназия №40  | 3    | 27,3    | 4,3       | 12            | 27,5    | 4,3       | 3             | 19,7    | 3,3       |
| СОШ №42       | 9    | 27,4    | 4,2       | 6             | 27,2    | 4,2       | 2             | 30,5    | 4,5       |
| СОШ №48       | 2    | 19,0    | 3,5       | 4             | 22,5    | 3,8       | 1             | 35      | 5         |
| Гимназия №52  | 19   | 28,2    | 4,3       | 33            | 28,9    | 4,4       | 8             | 34,1    | 4,5       |
| СОШ №68       | 14   | 23,2    | 3,8       | 9             | 28,1    | 4,3       | 1             | 29      | 4         |
| СОШ №69       | 5    | 21,0    | 3,4       | 11            | 21,9    | 3,9       | 1             | 21      | 3         |
| Лицей №78     | 12   | 27,4    | 4,1       | 18            | 22,1    | 3,7       | 6             | 21,16   | 3,3       |
| Лицей №83     | 17   | 28,8    | 4,4       | 59            | 28,4    | 4,3       | 13            | 26,15   | 3,8       |
| СОШ №114      | 1    | 23,0    | 4,0       | 2             | 33,0    | 4,5       |               |         |           |
| СОШ №127      | 8    | 23,8    | 4,0       | 10            | 28,9    | 4,5       | 2             | 35,5    | 4,5       |
| СОШ №129      | 9    | 24,8    | 4,0       | 3             | 25,7    | 4,3       | 2             | 32,5    | 4,5       |
| СОШ №136      | 3    | 22,0    | 3,7       | 1             | 35,0    | 5,0       | 1             | 35      | 5         |
| Гимназия №139 | 41   | 31,7    | 4,6       | 36            | 27,2    | 4,3       | 3             | 25,3    | 3,66      |
| СОШ №150      | 6    | 20,0    | 3,7       | 20            | 20,8    | 3,8       | 2             | 24,5    | 4         |
| СОШ №173      | 4    | 25,8    | 4,0       | 7             | 24,1    | 4,1       | 1             | 26      | 4         |
| ИТ-лицей КФУ  | 20   | 34,1    | 4,9       | 20            | 34,2    | 4,9       | 9             | 37,1    | 4,8       |
| Л.186         |      |         |           |               |         |           | 2             | 32      | 4         |

| <i>химия - 2018</i>  |             |                |                  | <i>химия - 2019</i> |                |                  | <i>химия - 2021</i> |                |                  |
|----------------------|-------------|----------------|------------------|---------------------|----------------|------------------|---------------------|----------------|------------------|
| <i>ОУ</i>            | <i>чел.</i> | <i>ср.балл</i> | <i>ср.оценка</i> | <i>чел.</i>         | <i>ср.балл</i> | <i>ср.оценка</i> | <i>чел.</i>         | <i>ср.балл</i> | <i>ср.оценка</i> |
| <i>Гимназия №6</i>   | 28          | 24,0           | 4,2              | 17                  | 27,4           | 4,7              | 5                   | 29,6           | 4,4              |
| <i>СОШ №10</i>       | 2           | 21,5           | 4,0              | 3                   | 26,3           | 4,7              |                     |                |                  |
| <i>Гимназия №16</i>  | 17          | 28,6           | 4,7              | 8                   | 30,3           | 5,0              |                     |                |                  |
| <i>Гимназия №18</i>  |             |                |                  | 3                   | 29,0           | 5,0              |                     |                |                  |
| <i>Гимназия №19</i>  | 24          | 28,9           | 4,7              | 30                  | 28,6           | 4,7              | 15                  | 34,5           | 4,86             |
| <i>Гимназия №21</i>  | 2           | 26,5           | 4,5              | 2                   | 31,5           | 5,0              |                     |                |                  |
| <i>СОШ №24</i>       | 19          | 23,6           | 4,2              | 18                  | 28,5           | 4,7              | 1                   | 26             | 4                |
| <i>Лицей №35</i>     | 26          | 27,9           | 4,7              | 36                  | 27,2           | 4,5              | 13                  | 32,38          | 4,69             |
| <i>Гимназия №40</i>  | 7           | 24,9           | 4,3              | 5                   | 30,2           | 4,8              | 1                   | 23             | 4                |
| <i>СОШ №42</i>       | 5           | 28,4           | 4,8              | 11                  | 27,1           | 4,5              | 1                   | 33             | 5                |
| <i>СОШ №48</i>       | 1           | 32,0           | 5,0              | 2                   | 18,5           | 3,5              |                     |                |                  |
| <i>Гимназия №52</i>  | 20          | 26,4           | 4,5              | 14                  | 29,8           | 4,9              | 10                  | 34,4           | 4,7              |
| <i>СОШ №68</i>       | 6           | 28,3           | 4,7              | 3                   | 29,3           | 4,7              |                     |                |                  |
| <i>СОШ №69</i>       | 7           | 23,1           | 4,1              | 17                  | 23,5           | 4,2              | 15                  | 23,6           | 3,8              |
| <i>СОШ №73</i>       |             |                |                  | 4                   | 25,3           | 4,5              |                     |                |                  |
| <i>Лицей №78</i>     | 12          | 29,6           | 4,8              | 7                   | 21,7           | 4,0              | 1                   | 11             | 3                |
| <i>СОШ №82</i>       | 4           | 26,5           | 4,3              | 4                   | 25,5           | 4,5              |                     |                |                  |
| <i>Лицей №83</i>     | 20          | 28,3           | 4,6              | 29                  | 28,4           | 4,6              | 12                  | 26,25          | 4,08             |
| <i>СОШ №97</i>       | 4           | 23,5           | 4,3              | 1                   | 34,0           | 5,0              |                     |                |                  |
| <i>СОШ №114</i>      | 2           | 29,0           | 5,0              | 6                   | 28,5           | 4,7              |                     |                |                  |
| <i>СОШ №127</i>      | 11          | 30,2           | 4,8              | 10                  | 32,5           | 5,0              |                     |                |                  |
| <i>СОШ №129</i>      | 7           | 23,9           | 4,3              | 19                  | 23,7           | 4,3              | 5                   | 29,4           | 4,4              |
| <i>СОШ №136</i>      | 5           | 22,4           | 4,2              | 5                   | 28,0           | 4,6              |                     |                |                  |
| <i>Гимназия №139</i> | 25          | 28,6           | 4,7              | 17                  | 28,0           | 4,6              |                     |                |                  |
| <i>СОШ №150</i>      | 23          | 19,6           | 3,8              | 19                  | 21,1           | 3,8              |                     |                |                  |
| <i>СОШ №173</i>      | 2           | 23,5           | 4,0              | 2                   | 23,0           | 4,0              |                     |                |                  |
| <i>IT-лицей КФУ</i>  | 15          | 30,4           | 4,9              | 12                  | 31,9           | 5,0              | 9                   | 38             | 5                |

| <i>информатика и ИКТ – 2018</i> |             |                |                  | <i>информатика и ИКТ - 2019</i> |                |                  | <i>информатика и ИКТ - 2021</i> |                |                  |
|---------------------------------|-------------|----------------|------------------|---------------------------------|----------------|------------------|---------------------------------|----------------|------------------|
| <i>ОУ</i>                       | <i>чел.</i> | <i>ср.балл</i> | <i>ср.оценка</i> | <i>чел.</i>                     | <i>ср.балл</i> | <i>ср.оценка</i> | <i>чел.</i>                     | <i>ср.балл</i> | <i>ср.оценка</i> |
| <i>Гимназия №6</i>              | 71          | 14,6           | 4,0              | 76                              | 17,1           | 4,4              | 48                              | 14,9           | 4,37             |
| <i>СОШ №10</i>                  | 18          | 10,8           | 3,4              | 18                              | 14,3           | 4,1              | 16                              | 9,75           | 3,5              |
| <i>Гимназия №16</i>             | 69          | 13,6           | 3,9              | 47                              | 16,1           | 4,2              | 27                              | 11,03          | 3,7              |
| <i>Гимназия №18</i>             | 9           | 12,4           | 3,8              | 17                              | 17,4           | 4,4              |                                 |                |                  |
| <i>Гимназия №19</i>             | 18          | 17,8           | 4,4              | 38                              | 17,3           | 4,5              | 17                              | 12,1           | 3,8              |
| <i>Гимназия №21</i>             | 2           | 14,5           | 4,0              | 11                              | 14,2           | 3,8              | 7                               | 18,7           | 5                |
| <i>СОШ №24</i>                  | 71          | 13,8           | 3,9              | 65                              | 17,0           | 4,4              | 37                              | 13,05          | 3,9              |
| <i>Лицей №35</i>                | 36          | 17,3           | 4,4              | 71                              | 17,3           | 4,5              | 21                              | 12,7           | 3,9              |
| <i>Гимназия №40</i>             | 37          | 13,1           | 3,8              | 33                              | 15,7           | 4,2              | 15                              | 8,5            | 3,1              |
| <i>СОШ №42</i>                  | 47          | 15,8           | 4,2              | 54                              | 15,9           | 4,1              | 41                              | 13,02          | 4,1              |
| <i>СОШ №48</i>                  | 11          | 12,8           | 3,7              | 5                               | 12,4           | 3,6              | 6                               | 12,1           | 3,8              |



|               |    |      |     |    |      |     |     |       |      |
|---------------|----|------|-----|----|------|-----|-----|-------|------|
| Гимназия №52  | 55 | 13,9 | 3,9 | 65 | 17,4 | 4,5 | 21  | 11,4  | 3,7  |
| СОШ №68       | 27 | 16,1 | 4,3 | 25 | 14,8 | 3,9 |     |       |      |
| СОШ №69       | 57 | 13,2 | 3,8 | 36 | 15,4 | 4,0 | 17  | 9,2   | 3,3  |
| СОШ №73       | 10 | 14,6 | 4,1 | 7  | 15,7 | 4,1 |     |       |      |
| Лицей №78     | 80 | 14,0 | 3,9 | 80 | 14,6 | 3,9 | 16  | 10,75 | 3,4  |
| СОШ №82       | 15 | 15,2 | 4,1 | 35 | 16,5 | 4,2 |     |       |      |
| Лицей №83     | 80 | 17,2 | 4,4 | 77 | 16,3 | 4,3 | 111 | 11,3  | 3,67 |
| СОШ №88       | 14 | 12,6 | 3,8 | 12 | 16,7 | 4,1 | 15  | 10,73 | 3,5  |
| СОШ №97       |    |      |     | 5  | 11,6 | 3,6 | 2   | 14    | 4    |
| СОШ №100      | 20 | 13,4 | 3,8 | 15 | 16,2 | 4,1 | 23  | 8,17  | 3,2  |
| СОШ №114      | 17 | 11,0 | 3,5 | 21 | 15,9 | 4,0 | 19  | 12,26 | 3,9  |
| СОШ №127      | 39 | 12,8 | 3,7 | 62 | 14,8 | 4,0 | 17  | 8,6   | 3,35 |
| СОШ №129      | 12 | 15,0 | 4,2 | 19 | 14,0 | 3,9 | 12  | 9,5   | 3,5  |
| СОШ №136      | 20 | 14,6 | 3,8 | 19 | 14,8 | 3,8 | 4   | 13,25 | 4,25 |
| Гимназия №139 | 52 | 17,2 | 4,5 | 40 | 17,1 | 4,5 | 30  | 12,6  | 4    |
| СОШ №150      | 12 | 15,3 | 4,0 | 31 | 15,3 | 4,2 | 11  | 10,5  | 3,6  |
| СОШ №173      | 22 | 11,4 | 3,6 | 18 | 16,5 | 4,3 | 12  | 10,5  | 3,6  |
| IT-лицей КФУ  | 32 | 21,2 | 5,0 | 25 | 20,7 | 5,0 | 32  | 14,9  | 4,4  |
| Л.186         | 2  | 19,0 | 5,0 | 2  | 15,0 | 4,0 | 29  | 12,5  | 3,9  |

| ОУ           | биология - 2018 |         |           | биология - 2019 |         |           | биология - 2021 |         |           |
|--------------|-----------------|---------|-----------|-----------------|---------|-----------|-----------------|---------|-----------|
|              | чел.            | ср.балл | ср.оценка | чел.            | ср.балл | ср.оценка | чел.            | ср.балл | ср.оценка |
| Гимназия №6  | 25              | 25,4    | 3,4       | 18              | 35,3    | 4,4       | 13              | 25,7    | 3,76      |
| СОШ №10      | 15              | 22,8    | 3,3       | 9               | 37,2    | 4,8       | 2               | 33,5    | 4,5       |
| Гимназия №16 | 10              | 29,4    | 3,9       | 12              | 38,5    | 4,8       | 7               | 30,7    | 3,85      |
| Гимназия №19 | 10              | 31,5    | 3,9       | 8               | 38,9    | 4,9       | 5               | 27,6    | 3,6       |
| Гимназия №21 | 9               | 32,6    | 4,1       | 8               | 35,1    | 4,3       | 2               | 29      | 4         |
| СОШ №24      | 11              | 24,9    | 3,6       | 20              | 35,5    | 4,5       | 3               | 16,3    | 3         |
| Лицей №35    | 27              | 26,3    | 3,6       | 24              | 36,9    | 4,6       | 2               | 32      | 4,5       |
| Гимназия №40 | 13              | 23,8    | 3,6       | 10              | 34,7    | 4,4       | 10              | 22,1    | 3,2       |
| СОШ №42      | 15              | 32,1    | 4,1       | 16              | 37,6    | 4,8       | 9               | 25,6    | 3,3       |
| СОШ №48      | 2               | 29,0    | 4,0       |                 |         |           | 2               | 25,5    | 3,5       |
| Гимназия №52 | 24              | 25,3    | 3,5       | 16              | 38,2    | 4,7       | 3               | 32,3    | 4         |
| СОШ №68      | 11              | 29,5    | 4,0       | 4               | 34,5    | 4,0       |                 |         |           |
| СОШ №69      | 6               | 32,7    | 4,2       | 8               | 35,6    | 4,4       | 7               | 22,8    | 3,14      |
| СОШ №73      |                 |         |           | 5               | 32,8    | 4,4       | 1               | 28      | 4         |
| Лицей №78    | 5               | 28,6    | 3,8       | 7               | 38,4    | 4,9       | 5               | 29      | 3,8       |
| СОШ №82      | 3               | 32,7    | 4,0       | 3               | 34,7    | 4,3       |                 |         |           |
| Лицей №83    | 8               | 33,5    | 4,4       | 21              | 33,2    | 4,2       | 2               | 41,5    | 5         |
| СОШ №100     | 9               | 27,0    | 3,7       | 1               | 32,0    | 4,0       |                 |         |           |
| СОШ №114     | 17              | 25,1    | 3,5       | 28              | 33,5    | 4,2       | 3               | 28,3    | 4         |
| СОШ №127     | 21              | 34,0    | 4,3       | 12              | 34,9    | 4,3       | 2               | 21,5    | 3         |
| СОШ №129     | 35              | 28,9    | 3,9       | 40              | 34,6    | 4,3       | 11              | 23,45   | 3,36      |
| СОШ №136     | 12              | 31,9    | 4,1       | 7               | 34,6    | 4,4       |                 |         |           |
| Гимназия     | 28              | 32,9    | 4,3       | 21              | 37,8    | 4,7       | 5               | 32,6    | 4,2       |

|          |    |      |     |    |      |     |   |      |     |
|----------|----|------|-----|----|------|-----|---|------|-----|
| №139     |    |      |     |    |      |     |   |      |     |
| СОШ №150 | 18 | 24,9 | 3,5 | 21 | 31,0 | 4,0 | 6 | 23,8 | 3,5 |
| СОШ №173 | 5  | 28,8 | 3,6 | 5  | 37,6 | 4,8 | 5 | 23,2 | 3,4 |
| Ит-лицей |    |      |     |    |      |     | 2 | 32,5 | 4   |
| Л.186    |    |      |     |    |      |     | 2 | 17   | 3   |

| история – 2018 |      |         |           | история - 2019 |         |           | история - 2021 |         |           |
|----------------|------|---------|-----------|----------------|---------|-----------|----------------|---------|-----------|
| ОУ             | чел. | ср.балл | ср.оценка | чел.           | ср.балл | ср.оценка | чел.           | ср.балл | ср.оценка |
| Гимназия №6    | 1    | 29,0    | 4,0       | 5              | 31,2    | 4,2       | 1              | 17      | 3         |
| СОШ №10        | 5    | 19,8    | 3,6       | 2              | 25,0    | 4,0       |                |         |           |
| Гимназия №16   | 6    | 29,7    | 3,8       | 6              | 27,3    | 3,8       | 1              | 26      | 4         |
| Гимназия №18   | 2    | 34,0    | 4,5       | 1              | 30,0    | 4,0       |                |         |           |
| Гимназия №19   | 4    | 35,0    | 4,5       | 1              | 35,0    | 5,0       | 2              | 31      | 5         |
| СОШ №24        | 4    | 22,0    | 3,3       | 1              | 28,0    | 4,0       | 9              | 15,1    | 3,1       |
| Лицей №35      | 3    | 22,3    | 3,3       | 2              | 26,5    | 4,0       | 2              | 20,5    | 3,5       |
| СОШ №42        |      |         |           | 4              | 26,8    | 3,8       | 1              | 20      | 3         |
| Гимназия №52   | 8    | 26,3    | 3,8       | 1              | 19,0    | 3,0       |                |         |           |
| СОШ №48        | 1    | 23,0    | 3,0       | 2              | 26,5    | 3,5       |                |         |           |
| СОШ №68        | 2    | 13,5    | 3,0       | 2              | 30,0    | 4,0       |                |         |           |
| СОШ №69        | 4    | 23,3    | 3,3       | 3              | 25,7    | 3,7       |                |         |           |
| СОШ №82        |      |         |           |                |         |           | 37             | 21,7    | 3,6       |
| Лицей №83      | 9    | 22,9    | 3,4       | 2              | 28,0    | 4,0       | 1              | 32      | 5         |
| СОШ №97        | 2    | 24,5    | 4,0       | 1              | 39,0    | 5,0       |                |         |           |
| СОШ №114       | 1    | 27,0    | 4,0       | 2              | 16,5    | 3,0       |                |         |           |
| СОШ №127       | 1    | 16,0    | 3,0       | 2              | 25,5    | 3,5       |                |         |           |
| СОШ №129       |      |         |           |                |         |           | 1              | 23      | 4         |
| СОШ №150       | 6    | 21,7    | 3,2       | 8              | 24,1    | 3,5       | 6              | 21,5    | 3,8       |

| география - 2018 |      |         |           | география - 2019 |         |           | география - 2021 |         |           |
|------------------|------|---------|-----------|------------------|---------|-----------|------------------|---------|-----------|
| ОУ               | чел. | ср.балл | ср.оценка | чел.             | ср.балл | ср.оценка | чел.             | ср.балл | ср.оценка |
| Гимназия №6      | 71   | 26,3    | 4,5       | 25               | 24,2    | 4,2       | 27               | 20,4    | 3,7       |
| СОШ №10          |      |         |           | 4                | 27,5    | 4,5       | 4                | 24,75   | 4,25      |
| Гимназия №16     | 2    | 27,0    | 5,0       | 9                | 26,6    | 4,7       | 3                | 18,3    | 3,7       |
| СОШ №17          | 14   | 25,4    | 4,3       | 14               | 26,3    | 4,8       |                  |         |           |
| Гимназия №19     | 21   | 25,9    | 4,5       | 14               | 27,6    | 4,7       | 3                | 29,3    | 5         |
| Гимназия №21     | 16   | 26,4    | 4,6       | 40               | 25,1    | 4,3       | 41               | 20,5    | 3,8       |
| СОШ №24          | 43   | 26,6    | 4,6       | 55               | 24,6    | 4,2       | 9                | 19,1    | 3,7       |
| Лицей №35        | 13   | 24,8    | 4,3       | 17               | 26,2    | 4,5       | 10               | 19,7    | 3,8       |
| Гимназия №40     | 22   | 23,2    | 4,0       | 23               | 22,2    | 3,9       | 15               | 15,8    | 3,3       |
| СОШ №42          | 18   | 25,4    | 4,4       | 49               | 25,6    | 4,4       | 12               | 22,08   | 4,08      |
| СОШ №48          | 36   | 22,9    | 3,9       | 36               | 23,9    | 4,2       |                  |         |           |
| Гимназия №52     | 15   | 25,5    | 4,4       | 17               | 23,5    | 4,2       | 36               | 19,3    | 3,6       |
| СОШ №68          | 30   | 24,2    | 4,2       | 37               | 25,2    | 4,3       | 11               | 15,18   | 3,1       |
| СОШ №69          | 1    | 22,0    | 4,0       | 5                | 24,4    | 4,2       | 4                | 27      | 4,75      |



|               |    |      |     |    |      |     |    |       |      |
|---------------|----|------|-----|----|------|-----|----|-------|------|
| СОШ №73       | 7  | 25,1 | 4,6 | 7  | 28,9 | 4,7 |    |       |      |
| Лицей №78     | 31 | 24,7 | 4,3 | 45 | 21,6 | 3,8 | 26 | 15,7  | 3,1  |
| СОШ №82       | 20 | 22,6 | 4,2 | 1  | 24,0 | 4,0 |    |       |      |
| Лицей №83     | 41 | 27,2 | 4,3 | 34 | 27,1 | 4,6 | 4  | 22,25 | 4    |
| СОШ №88       | 14 | 24,6 | 4,2 | 8  | 23,8 | 4,1 |    |       |      |
| СОШ №97       | 24 | 25,5 | 4,3 | 11 | 24,1 | 4,4 |    |       |      |
| СОШ №100      | 11 | 23,1 | 4,0 | 16 | 26,6 | 4,4 |    |       |      |
| СОШ №114      | 11 | 25,4 | 4,3 | 11 | 24,5 | 4,4 | 5  | 14    | 3    |
| СОШ №127      | 14 | 24,6 | 4,4 | 16 | 25,9 | 4,5 | 17 | 15,9  | 3,17 |
| СОШ №129      | 50 | 23,5 | 4,2 | 10 | 25,6 | 4,2 | 13 | 19,2  | 3,5  |
| СОШ №136      | 11 | 20,4 | 3,6 | 6  | 22,3 | 3,8 | 2  | 10    | 2    |
| Гимназия №139 | 34 | 28,8 | 4,8 | 16 | 27,5 | 4,8 | 3  | 19    | 4    |
| СОШ №150      | 5  | 26,0 | 4,4 | 4  | 24,3 | 4,0 | 5  | 12    | 2,6  |
| СОШ №173      | 7  | 26,9 | 4,6 | 11 | 24,4 | 4,2 | 16 | 18,7  | 3,56 |

| английский язык – 2018 |      |         |           | английский язык - 2019 |         |           | английский язык - 2021 |         |           |
|------------------------|------|---------|-----------|------------------------|---------|-----------|------------------------|---------|-----------|
| ОУ                     | чел. | ср.балл | ср.оценка | чел.                   | ср.балл | ср.оценка | чел.                   | ср.балл | ср.оценка |
| Гимназия №6            | 36   | 59,6    | 4,6       | 42                     | 56,1    | 4,4       | 25                     | 58,76   | 4,56      |
| СОШ №10                | 4    | 50,5    | 4,0       | 4                      | 59,8    | 4,3       |                        |         |           |
| Гимназия №16           | 15   | 65,7    | 5,0       | 17                     | 51,8    | 4,1       | 10                     | 59,4    | 4,8       |
| Гимназия №18           | 6    | 65,0    | 4,8       | 3                      | 60,7    | 4,7       |                        |         |           |
| Гимназия №19           | 123  | 59,3    | 4,6       | 159                    | 62,1    | 4,7       | 46                     | 60,78   | 4,78      |
| Гимназия №21           |      |         |           | 2                      | 52,0    | 4,0       | 3                      | 46,7    | 4,3       |
| СОШ №24                | 6    | 62,2    | 4,7       | 8                      | 56,5    | 4,4       | 16                     | 56,9    | 4,5       |
| Лицей №35              | 16   | 56,1    | 4,4       | 19                     | 61,0    | 4,8       |                        |         |           |
| Гимназия №40           | 1    | 63,0    | 5,0       | 1                      | 61,0    | 5,0       | 3                      | 39,6    | 3,3       |
| СОШ №42                | 7    | 56,0    | 4,3       | 3                      | 56,7    | 4,3       | 5                      | 55,2    | 4,5       |
| СОШ №48                |      |         |           |                        |         |           | 1                      | 45      | 3         |
| Гимназия №52           | 5    | 62,8    | 4,8       | 14                     | 60,5    | 4,7       | 1                      | 63      | 5         |
| СОШ №68                |      |         |           |                        |         |           | 1                      | 50      | 4         |
| СОШ №69                | 5    | 57,2    | 4,4       | 4                      | 54,3    | 4,3       | 7                      | 54,7    | 4,3       |
| СОШ №73                |      |         |           | 1                      | 33,0    | 3,0       |                        |         |           |
| Лицей №78              | 7    | 59,6    | 4,6       | 7                      | 58,7    | 4,4       | 1                      | 44      | 3         |
| СОШ №82                | 5    | 62,8    | 4,8       | 1                      | 58,0    | 4,0       |                        |         |           |
| Лицей №83              | 14   | 61,5    | 4,7       | 26                     | 60,6    | 4,6       | 19                     | 56,5    | 4,4       |
| СОШ №88                |      |         |           | 1                      | 56,0    | 4,0       |                        |         |           |
| СОШ №114               | 1    | 64,0    | 5,0       | 3                      | 59,0    | 4,7       |                        |         |           |
| СОШ №127               | 3    | 54,3    | 4,3       | 2                      | 62,5    | 5,0       | 1                      | 58      | 5         |
| СОШ №129               | 3    | 45,3    | 3,7       | 4                      | 58,5    | 4,8       | 3                      | 44,3    | 3,3       |
| СОШ №136               | 4    | 63,5    | 5,0       | 2                      | 60,0    | 4,5       | 1                      | 58      | 5         |
| Гимназия №139          | 10   | 65,3    | 4,9       | 13                     | 55,2    | 4,2       | 16                     | 54,5    | 4,25      |
| СОШ №150               |      |         |           |                        |         |           | 3                      | 31,3    | 3,3       |
| СОШ №173               | 3    | 57,0    | 4,3       | 2                      | 63,0    | 5,0       | 2                      | 53      | 4         |
| IT-лицей КФУ           | 69   | 61,7    | 4,7       | 58                     | 60,5    | 4,7       |                        |         |           |

|                            |    |      |     |    |      |     |    |       |      |
|----------------------------|----|------|-----|----|------|-----|----|-------|------|
| <i>Л.186</i>               |    |      |     |    |      |     | 5  | 43,4  | 3,4  |
| <i>Международная школа</i> | 16 | 59,4 | 4,9 | 11 | 58,9 | 4,5 | 19 | 63,84 | 4,94 |

| <i>обществознание – 2018</i> |             |                |                  | <i>обществознание - 2019</i> |                |                  | <i>обществознание - 2021</i> |                |                  |
|------------------------------|-------------|----------------|------------------|------------------------------|----------------|------------------|------------------------------|----------------|------------------|
| <i>ОУ</i>                    | <i>чел.</i> | <i>ср.балл</i> | <i>ср.оценка</i> | <i>чел.</i>                  | <i>ср.балл</i> | <i>ср.оценка</i> | <i>чел.</i>                  | <i>ср.балл</i> | <i>ср.оценка</i> |
| <i>Гимназия №6</i>           | 67          | 30,3           | 4,1              | 96                           | 27,3           | 3,8              | 43                           | 23,16          | 3,4              |
| <i>СОШ №10</i>               | 37          | 25,1           | 3,6              | 31                           | 26,3           | 3,6              | 22                           | 23,5           | 3,45             |
| <i>Гимназия №16</i>          | 68          | 29,5           | 4,0              | 53                           | 28,3           | 3,9              | 31                           | 25,1           | 3,7              |
| <i>СОШ №17</i>               | 14          | 28,0           | 3,9              | 14                           | 28,3           | 4,0              |                              |                |                  |
| <i>Гимназия №18</i>          | 30          | 28,2           | 4,0              | 20                           | 29,5           | 4,0              | 33                           | 28,5           | 4,09             |
| <i>Гимназия №19</i>          | 54          | 30,3           | 4,0              | 58                           | 30,4           | 4,1              | 13                           | 27,7           | 4,07             |
| <i>Гимназия №21</i>          | 18          | 25,7           | 3,5              | 37                           | 27,6           | 3,9              | 4                            | 29             | 4,25             |
| <i>СОШ №24</i>               | 42          | 25,6           | 3,7              | 38                           | 29,4           | 4,0              | 10                           | 16,9           | 3                |
| <i>Лицей №35</i>             | 38          | 25,6           | 3,6              | 57                           | 28,5           | 3,9              | 53                           | 22,8           | 3,4              |
| <i>Гимназия №40</i>          | 26          | 29,9           | 4,1              | 13                           | 31,0           | 4,3              | 6                            | 20,2           | 3,3              |
| <i>СОШ №42</i>               | 44          | 27,5           | 3,9              | 35                           | 27,3           | 3,8              | 40                           | 20,95          | 3,2              |
| <i>СОШ №48</i>               | 48          | 26,3           | 3,6              | 42                           | 25,5           | 3,6              | 29                           | 25,5           | 3,7              |
| <i>Гимназия №52</i>          | 51          | 28,1           | 4,3              | 63                           | 28,0           | 3,9              | 36                           | 20,8           | 3,27             |
| <i>СОШ №68</i>               | 27          | 26,8           | 3,7              | 33                           | 27,5           | 3,8              | 14                           | 21,1           | 3,3              |
| <i>СОШ №69</i>               | 49          | 25,6           | 3,7              | 46                           | 27,0           | 3,7              | 47                           | 22,7           | 3,46             |
| <i>СОШ №73</i>               | 6           | 27,2           | 3,7              | 16                           | 27,1           | 3,8              | 20                           | 23,65          | 3,5              |
| <i>Лицей №78</i>             | 78          | 28,8           | 4,0              | 51                           | 30,5           | 4,2              | 41                           | 23,2           | 3,6              |
| <i>СОШ №82</i>               | 46          | 27,8           | 3,8              | 36                           | 27,6           | 3,8              |                              |                |                  |
| <i>Лицей №83</i>             | 95          | 27,7           | 3,9              | 75                           | 28,1           | 3,9              | 39                           | 28,3           | 4,2              |
| <i>СОШ №88</i>               | 19          | 25,3           | 3,6              | 21                           | 25,6           | 3,7              | 20                           | 16,5           | 2,8              |
| <i>СОШ №97</i>               | 23          | 25,7           | 3,7              | 10                           | 25,4           | 3,5              | 9                            | 20,7           | 3,4              |
| <i>СОШ №114</i>              | 30          | 23,7           | 3,4              | 50                           | 25,8           | 3,7              | 15                           | 25,5           | 3,7              |
| <i>СОШ №127</i>              | 31          | 26,9           | 3,9              | 63                           | 25,6           | 3,6              | 28                           | 24,1           | 3,6              |
| <i>СОШ №129</i>              | 34          | 28,2           | 3,9              | 41                           | 26,7           | 3,8              | 37                           | 22             | 3,3              |
| <i>СОШ №136</i>              | 12          | 31,9           | 3,9              | 25                           | 28,0           | 4,0              | 32                           | 23,4           | 3,6              |
| <i>Гимназия №139</i>         | 38          | 32,6           | 4,4              | 27                           | 31,7           | 4,3              | 13                           | 29,3           | 4,3              |
| <i>СОШ №150</i>              | 21          | 28,0           | 4,0              | 41                           | 28,3           | 4,0              | 23                           | 20,9           | 3,2              |
| <i>СОШ №173</i>              | 15          | 26,5           | 3,7              | 7                            | 30,0           | 4,0              | 17                           | 17,5           | 2,9              |
| <i>Международная школа</i>   | 14          | 31,1           | 4,3              | 9                            | 24,4           | 3,6              |                              |                |                  |
| <i>Лицей №186</i>            |             |                |                  |                              |                |                  |                              |                |                  |
| <i>Лицей КФУ</i>             |             |                |                  |                              |                |                  | 21                           | 24,5           | 3,76             |

| <i>литература - 2018</i> |             |                |                  | <i>литература - 2019</i> |                |                  | <i>литература - 2021</i> |                |                  |
|--------------------------|-------------|----------------|------------------|--------------------------|----------------|------------------|--------------------------|----------------|------------------|
| <i>ОУ</i>                | <i>чел.</i> | <i>ср.балл</i> | <i>ср.оценка</i> | <i>чел.</i>              | <i>ср.балл</i> | <i>ср.оценка</i> | <i>чел.</i>              | <i>ср.балл</i> | <i>ср.оценка</i> |
| <i>Гимназия №6</i>       | 2           | 31,5           | 5,0              | 5                        | 27,0           | 4,6              | 2                        | 31             | 4                |
| <i>СОШ №10</i>           | 3           | 26,7           | 4,3              | 5                        | 24,4           | 4,2              | 1                        | 41             | 5                |



|              |   |      |     |   |      |     |   |      |     |
|--------------|---|------|-----|---|------|-----|---|------|-----|
| Гимназия №21 | 1 | 18,0 | 3,0 | 1 | 24,0 | 4,0 |   |      |     |
| СОШ №24      | 1 | 30,0 | 5,0 | 1 | 22,0 | 4,0 |   |      |     |
| Лицей №35    | 1 | 16,0 | 3,0 | 2 | 26,5 | 4,5 |   |      |     |
| Гимназия №40 | 1 | 32,0 | 5,0 | 1 | 19,0 | 3,0 | 1 | 32   | 4   |
| СОШ №42      |   |      |     |   |      |     | 3 | 27,7 | 3,7 |
| СОШ №48      |   |      |     | 1 | 26,0 | 4,0 |   |      |     |
| Гимназия №52 | 1 | 32,0 | 5,0 | 2 | 25,0 | 4,0 |   |      |     |
| СОШ №68      |   |      |     | 1 | 25,0 | 4,0 |   |      |     |
| СОШ №69      |   |      |     |   |      |     | 2 | 33   | 4   |
| Лицей №78    | 3 | 18,7 | 3,7 | 3 | 18,0 | 3,7 |   |      |     |
| Лицей №83    | 2 | 26,0 | 4,5 | 1 | 31,0 | 5,0 | 1 | 40   | 5   |
| СОШ №114     | 2 | 22,5 | 4,0 | 1 | 12,0 | 3,0 | 1 | 37   | 5   |
| СОШ №127     |   |      |     | 1 | 21,0 | 4,0 | 1 | 39   | 5   |
| СОШ №129     |   |      |     | 2 | 18,0 | 3,5 |   |      |     |
| Лицей №186   |   |      |     |   |      |     | 1 | 34   | 4   |

| Татарский язык – 2021 |      |         |           |
|-----------------------|------|---------|-----------|
| ОУ                    | чел. | ср.балл | ср.оценка |
| СОШ№69                | 1    | 36      | 5         |

### Выпускники, набравшие максимальный балл по предметам ОГЭ

Количество выпускников, набравших максимальный балл по предметам ОГЭ, по сравнению с 2019 годом уменьшилось **по Вахитовскому району на 203 человека, по Приволжскому району на 206 человек.**

| Предметы     | Вахитовский р-н |            |           | Приволжский р-н |            |           |
|--------------|-----------------|------------|-----------|-----------------|------------|-----------|
|              | 2018            | 2019       | 2021      | 2018            | 2019       | 2021      |
| математика   | 39              | 51         | 8         | 14              | 22         | 4         |
| русский язык | 90              | 149        | 63        | 89              | 187        | 78        |
| <b>итого</b> | <b>213</b>      | <b>274</b> | <b>71</b> | <b>177</b>      | <b>288</b> | <b>82</b> |

### Количество выпускников 9 классов, получивших максимальный балл по предметам ОГЭ в разрезе школ

| Вахитовский район | русский язык | математика | 2021  | 2019г | 2018г |
|-------------------|--------------|------------|-------|-------|-------|
|                   |              |            | Г. №1 | 4     | 0     |
| СОШ №1            | 0            | 0          | 0     | 1     | 0     |
| Г. №3             | 6            | 0          | 6     | 5     | 2     |
| Л. №5             | 1            | 0          | 1     | 7     | 5     |
| ККШИ              | 0            | 0          | 0     | 0     | 0     |
| СОШ №12           | 1            | 0          | 1     | 9     | 3     |
| СОШ №13           | 1            | 0          | 1     | 1     | 1     |

|                   |     |    |    |     |     |
|-------------------|-----|----|----|-----|-----|
| <i>СОШ №14</i>    | 0   | 0  | 0  | 0   | 0   |
| <i>СОШ №18</i>    | 6   | 0  | 6  | 17  | 7   |
| <i>Г №27</i>      | 2   | 0  | 2  | 8   | 0   |
| <i>Г №28</i>      | 0   | 0  | 0  | 3   | 3   |
| <i>Л. КФУ</i>     | 8   | 2  | 10 | 44  | 52  |
| <i>СОШ №39</i>    | 12  | 0  | 12 | 17  | 15  |
| <i>СОШ №41</i>    | 0   | 0  | 0  | 0   | 0   |
| <i>СОШ №51</i>    | 0   | 0  | 0  | 3   | 2   |
| <i>СОШ №80</i>    | 0   | 0  | 0  | 3   | 0   |
| <i>Г. №96</i>     | 5   | 0  | 5  | 18  | 9   |
| <i>СОШ №98</i>    | 0   | 0  | 0  | 1   | 1   |
| <i>Лицей №116</i> | 0   | 0  | 0  | 17  | 6   |
| <i>Лицей №131</i> | 13  | 6  | 19 | 104 | 104 |
| <i>СОЛНЦе</i>     | 2   | 0  | 2  | 3   | 2   |
| <i>Академ.л.</i>  | 2   | 0  | 2  | 5   | 0   |
| <i>Христ.ш.</i>   | 0   | 0  | 0  | 1   | 0   |
| <i>2021</i>       | 63  | 8  | 71 |     |     |
| <i>2019г</i>      | 149 | 51 |    | 274 |     |
| <i>2018г</i>      | 90  | 39 |    |     | 213 |

Высокая доля выпускников, набравших максимальное количество первичных баллов по предметам ОГЭ, отмечается в следующих образовательных организациях Вахитовского района города Казани: МАОУ «Лицей №131» - 19 человека, МАОУ «Школа №39» - 12 человек, Лицей им.Н.И.Лобачевского КФУ – 10 человек, МАОУ «Школа №18», Г.№3 - по 6 человек.

| <u>Приволжский район</u> | русский язык | математика | 2021 | 2019г | 2018г |
|--------------------------|--------------|------------|------|-------|-------|
| Г-6                      | 5            | 0          | 5    | 19    | 17    |
| СОШ№10                   | 2            | 0          | 2    | 2     | 0     |
| Г- 16                    | 2            | 0          | 2    | 5     | 9     |
| СОШ№17                   | 1            | 0          | 1    | 0     | 0     |
| Г- 18                    | 0            | 0          | 0    | 5     | 2     |
| Г- 19                    | 8            | 1          | 9    | 50    | 28    |
| Г- 21                    | 3            | 0          | 3    | 4     | 0     |
| СОШ№24                   | 4            | 0          | 4    | 10    | 6     |
| Л -35                    | 2            | 0          | 2    | 18    | 9     |
| Г_40                     | 5            | 0          | 5    | 10    | 1     |
| СОШ№ 42                  | 9            | 0          | 9    | 6     | 3     |



|                            |           |          |           |     |     |
|----------------------------|-----------|----------|-----------|-----|-----|
| СОШ№48                     | 1         | 0        | 1         | 0   | 0   |
| Г- 52                      | 5         | 0        | 5         | 18  | 7   |
| СОШ№68                     | 0         | 0        | 0         | 1   | 5   |
| СОШ№69                     | 3         | 0        | 3         | 2   | 2   |
| СОШ№73                     | 1         | 0        | 1         | 1   | 1   |
| Л -78                      | 1         | 0        | 1         | 7   | 7   |
| СОШ№82                     | 0         | 0        | 0         | 4   | 1   |
| <b>Л -83</b>               | 7         | 0        | 7         | 26  | 19  |
| СОШ№88                     | 0         | 0        | 0         | 2   | 1   |
| СОШ№97                     | 0         | 0        | 0         | 2   | 1   |
| СОШ№100                    | 0         | 0        | 0         | 2   |     |
| СОШ№114                    | 0         | 0        | 0         | 2   | 1   |
| СОШ№127                    | 2         | 0        | 2         | 11  | 2   |
| СОШ№129                    | 0         | 0        | 0         | 7   | 1   |
| СОШ№136                    | 0         | 0        | 0         | 3   |     |
| Г-139                      | 1         | 0        | 1         | 20  | 11  |
| СОШ№150                    | 1         | 0        | 1         | 4   | 1   |
| СОШ№173                    | 0         | 0        | 0         | 4   | 2   |
| <b>Ит-лиц.</b>             | 4         | 3        | 7         | 41  | 39  |
| <b>Международная школа</b> | 6         | 0        | 6         | 2   | 1   |
| Л_186                      | 5         | 0        | 6         | -   | -   |
| 2021                       | <b>78</b> | <b>4</b> | <b>82</b> |     |     |
| <b>2019г</b>               |           |          |           | 288 |     |
| <b>2018г</b>               |           |          |           |     | 177 |

Наибольшее количество выпускников набравших максимальное количество первичных баллов в образовательных организациях Приволжского района города Казани: МАОУ «Гимназия №19», МБОУ «СОШ №42» - 9 человек, ИТ-лицей КФУ, МБОУ «Лицей №83» - 7 человек, МБОУ «Лицей №186», Международная школа - 6 человек, МБОУ «Гимназия №6», «Гимназия № 40» - 5 человек

### Получение аттестата об основном общем образовании

| Районы             | 2018                          |                    |                        | 2019                          |                    |                        | 2021                          |                    |                        |
|--------------------|-------------------------------|--------------------|------------------------|-------------------------------|--------------------|------------------------|-------------------------------|--------------------|------------------------|
|                    | Всего выпускников 9-х классов | Получили аттестаты | В том числе с отличием | Всего выпускников 9-х классов | Получили аттестаты | В том числе с отличием | Всего выпускников 9-х классов | Получили аттестаты | В том числе с отличием |
| <b>Вахитовский</b> | 1280                          | 1272               | 74                     | 1249                          | 1241               | 92                     | 1031                          | 1022               | 62                     |
| <b>Приволжский</b> | 2102                          | 2090               | 134                    | 2172                          | 2168               | 143                    | 2149                          | 2123               | 140                    |

**Выпускники 9 классов общеобразовательных учреждений,  
получившие аттестаты с отличием**

| ВАХИТОВСКИЙ РАЙОН |           |           |           | ПРИВОЛЖСКИЙ РАЙОН |            |            |            |
|-------------------|-----------|-----------|-----------|-------------------|------------|------------|------------|
| ОУ                | 2018      | 2019      | 2021      | ОУ                | 2018       | 2019       | 2021       |
| <i>ТГ-1</i>       | 2         | 3         | 0         | <i>Г-6</i>        | 9          | 5          | 11         |
| <i>СОШ№1</i>      | 2         | 3         | 2         | <i>СОШ№10</i>     | 2          | 6          | 3          |
| <i>Г-3</i>        | 0         | 5         | 11        | <i>Г-16</i>       | 11         | 4          | 4          |
| <i>Л-5</i>        | 0         | 2         | 4         | <i>СОШ№17</i>     |            | 0          | 0          |
| <i>СОШ№12</i>     | 1         | 3         | 0         | <i>Г-18</i>       | 3          | 5          | 6          |
| <i>СОШ№13</i>     | 0         | 0         | 4         | <i>Г-19</i>       | 10         | 7          | 10         |
| <i>СОШ№14</i>     |           | 0         | 0         | <i>Г-21</i>       |            | 1          | 3          |
| <i>СОШ№18</i>     | 6         | 6         | 3         | <i>СОШ№24</i>     | 4          | 10         | 8          |
| <i>Г-27</i>       | 6         | 2         | 2         | <i>Л-35</i>       | 3          | 0          | 7          |
| <i>Г-28</i>       | 3         | 1         | 3         | <i>Г-40</i>       | 1          | 4          | 2          |
| <i>СОШ№39</i>     | 7         | 6         | 10        | <i>СОШ№42</i>     | 2          | 10         | 10         |
| <i>СОШ№41</i>     | 1         | 1         | 1         | <i>СОШ№48</i>     | 4          | 4          | 6          |
| <i>СОШ№51</i>     | 1         | 3         | 1         | <i>Г-52</i>       | 2          | 10         | 4          |
| <i>СОШ№80</i>     | 0         | 1         | 2         | <i>СОШ№68</i>     | 3          | 0          | 0          |
| <i>Г-96</i>       | 7         | 17        | 8         | <i>СОШ№69</i>     | 6          | 1          | 10         |
| <i>СОШ№98</i>     | 1         | 2         | 1         | <i>СОШ№73</i>     | 1          | 3          | 2          |
| <i>Л-116</i>      | 4         | 8         | 0         | <i>Л-78</i>       | 9          | 9          | 5          |
| <i>Л-131</i>      | 8         | 15        | 6         | <i>СОШ№82</i>     | 8          | 5          | 4          |
| <i>СОЛНЦе</i>     | 1         | 0         | 4         | <i>Л-83</i>       | 8          | 7          | 12         |
|                   |           |           |           | <i>СОШ№88</i>     | 1          | 1          | 3          |
|                   |           |           |           | <i>СОШ№97</i>     | 1          | 1          | 0          |
|                   |           |           |           | <i>СОШ№100</i>    | 3          | 3          | 1          |
|                   |           |           |           | <i>СОШ№114</i>    | 3          | 3          | 4          |
|                   |           |           |           | <i>СОШ№127</i>    | 4          | 6          | 3          |
|                   |           |           |           | <i>СОШ№129</i>    | 1          | 3          | 4          |
|                   |           |           |           | <i>СОШ№136</i>    | 2          | 2          | 1          |
|                   |           |           |           | <i>Г-139</i>      | 13         | 14         | 10         |
|                   |           |           |           | <i>СОШ№150</i>    |            | 0          | 1          |
|                   |           |           |           | <i>СОШ№173</i>    | 1          | 4          | 1          |
|                   |           |           |           | <i>Л-186</i>      |            |            | 5          |
| <b>ИТОГО</b>      | <b>50</b> | <b>78</b> | <b>62</b> | <b>ИТОГО</b>      | <b>115</b> | <b>128</b> | <b>140</b> |

**Количество выпускников, оставшихся на повторный год обучения**

|   | 2018      | 2019      | 2021      |
|---|-----------|-----------|-----------|
| Не допущены к государственной итоговой аттестации | 10        | 7         | 0         |
| Получили баллы ниже мин. по предметам             | 7         | 4         | 34        |
| Не явились на ГИА по уважительной причине         | 3         | 0         | 1         |
| <b>ИТОГО не получили аттестат</b>                 | <b>20</b> | <b>11</b> | <b>35</b> |



## Выпускники, не получившие аттестаты в разрезе школ

| МОУ                    | Не допущены | Получили баллы ниже мин. по Предметам | Не явились по уважительной причине | Не допущены | Получили баллы ниже мин. по предметам | Не явились по уважительной причине | Не допущены | Получили баллы ниже мин. по предметам | Не явились по уважительной причине |
|------------------------|-------------|---------------------------------------|------------------------------------|-------------|---------------------------------------|------------------------------------|-------------|---------------------------------------|------------------------------------|
|                        |             |                                       |                                    |             |                                       |                                    |             |                                       |                                    |
| МБОУ «СОШ №1»          |             |                                       |                                    |             | 1                                     |                                    |             | 1                                     |                                    |
| МБОУ «Гимназия №3»     |             |                                       |                                    |             |                                       |                                    |             |                                       |                                    |
| МБОУ «Лицей 5»         | 1           |                                       |                                    |             |                                       |                                    |             | 1                                     |                                    |
| ККШИ                   |             |                                       | 1                                  |             |                                       |                                    |             |                                       |                                    |
| МБОУ «Школа №12»       |             |                                       |                                    |             | 1                                     |                                    |             |                                       |                                    |
| МБОУ «Школа №13»       |             |                                       | 1                                  |             |                                       |                                    |             |                                       |                                    |
| МБОУ «Школа №14»       |             | 1                                     |                                    |             |                                       |                                    |             | 2                                     |                                    |
| МАОУ "Школа №18"       | 1           |                                       |                                    | 1           |                                       |                                    |             |                                       |                                    |
| МБОУ «Гимназия №28»    |             |                                       |                                    |             | 1                                     |                                    |             |                                       |                                    |
| МБОУ «СОШ №41»         |             |                                       |                                    | 1           |                                       |                                    |             | 2                                     |                                    |
| МБОУ «СОШ №51»         |             | 1                                     |                                    |             |                                       |                                    |             | 3                                     | 1                                  |
| МБОУ «Школа №80»       |             |                                       |                                    |             |                                       |                                    |             |                                       |                                    |
| МБОУ «Гимназия №96»    |             |                                       |                                    | 1           |                                       |                                    |             |                                       |                                    |
| МБОУ «Школа №98»       |             |                                       |                                    |             |                                       |                                    |             |                                       |                                    |
| Солнце                 | 1           |                                       |                                    | 1           |                                       |                                    |             |                                       |                                    |
| МБОУ «Гимназия №6»     |             | 1                                     |                                    |             |                                       |                                    |             |                                       |                                    |
| МБОУ «Гимназия №16»    |             |                                       |                                    |             |                                       |                                    |             | 1                                     |                                    |
| МБОУ «СОШ №10»         |             | 1                                     |                                    | 2           |                                       |                                    |             |                                       |                                    |
| МАОУ «Гимназия №19»    |             |                                       |                                    |             |                                       |                                    |             |                                       |                                    |
| МБОУ «Гимназия №21»    |             |                                       |                                    |             |                                       |                                    |             | 1                                     |                                    |
| МБОУ «Школа №24»       |             |                                       |                                    |             |                                       |                                    |             |                                       |                                    |
| МБОУ «Лицей №35»       |             |                                       |                                    |             |                                       |                                    |             |                                       |                                    |
| МБОУ «Гимназия №40»    | 2           |                                       | 1                                  |             |                                       |                                    |             |                                       |                                    |
| МБОУ "СОШ №42"         | 1           |                                       |                                    |             |                                       |                                    |             | 3                                     |                                    |
| МБОУ «СОШ №48»         |             |                                       |                                    |             |                                       |                                    |             | 8                                     |                                    |
| МБОУ «Школа №68»       |             |                                       |                                    |             | 1                                     |                                    |             | 1                                     |                                    |
| МБОУ «Школа №69»       |             |                                       |                                    |             |                                       |                                    |             | 1                                     |                                    |
| МБОУ «Школа №73»       |             | 1                                     |                                    |             |                                       |                                    |             | 0                                     |                                    |
| МБОУ «Лицей №78»       |             |                                       |                                    |             |                                       |                                    |             | 1                                     |                                    |
| МБОУ «СОШ №82»         |             | 1                                     |                                    | 1           |                                       |                                    |             | 1                                     |                                    |
| МБОУ «СОШ №88»         |             |                                       |                                    |             |                                       |                                    |             | 2                                     |                                    |
| МБОУ «СОШ №97»         |             |                                       |                                    |             |                                       |                                    | 0           | 3                                     | 1                                  |
| МБОУ «Школа №100»      |             |                                       |                                    |             |                                       |                                    |             | 0                                     |                                    |
| МБОУ «СОШ №114»        | 1           | 1                                     |                                    |             |                                       |                                    |             | 0                                     |                                    |
| МБОУ «СОШ №127»        |             |                                       |                                    |             |                                       |                                    |             | 1                                     |                                    |
| МБОУ «СОШ №129»        |             |                                       |                                    |             |                                       |                                    |             | 2                                     |                                    |
| МБОУ «СОШ №136»        | 2           |                                       |                                    |             |                                       |                                    |             | 0                                     |                                    |
| МАОУ «Гимназия №139»   |             |                                       |                                    |             |                                       |                                    |             | 0                                     |                                    |
| МБОУ «СОШ №173»        |             |                                       |                                    |             |                                       |                                    |             |                                       |                                    |
| <b>ИТОГО по району</b> | <b>10</b>   | <b>7</b>                              | <b>3</b>                           | <b>7</b>    | <b>4</b>                              | <b>0</b>                           | <b>0</b>    | <b>34</b>                             | <b>1</b>                           |

## Сравнительная информация по ГВЭ

|                        | 2018         |            | 2019         |            | 2021         |            |
|------------------------|--------------|------------|--------------|------------|--------------|------------|
|                        | Русский язык | Математика | Русский язык | Математика | Русский язык | Математика |
| Численность участников | 66           | 66         | 66           | 66         | 14           | 25         |
| Средняя оценка         | 4,5          | 4,3        | 4,4          | 4,0        | 4,45         | 3,9        |
| Качество (%)           | 90%          | 90%        | 93%          | 72,7%      | 92,8         | 96         |
| Успеваемость (%)       | 100          | 100        | 100          | 100        | 100          | 100        |

### СВЕДЕНИЯ

**об участии выпускников IX классов школ ВАХИТОВСКОГО района г.Казани  
в государственной итоговой аттестации в форме ГВЭ по учебным предметам  
(2021год)**

| ОУ           | Количество сдававших ГВЭ | Количество выпускников, участвовавших в ГВЭ, и результаты |          |          |          |              |             |            |          |          |          |              |            |
|--------------|--------------------------|---|----------|----------|----------|--------------|-------------|------------|----------|----------|----------|--------------|------------|
|              |                          | русский язык  |          |          |          |              |             | математика |          |          |          |              |            |
|              |                          | 5   | 4        | 3        | 2        | успеваемость | качество    | 5          | 4        | 3        | 2        | успеваемость | качество   |
| гимназия №3  | 1                        | -   | -        | -        | -        | -            | -           | 0          | 1        | 0        | 0        | 100%         | 100,0%     |
| школа №18    | 1                        | 0   | 1        | 0        | 0        | 100%         | 100,0%      | -          | -        | -        | -        | -            | -          |
| школа №51    | 1                        | 1   | 0        | 0        | 0        | 100%         | 100,0%      | -          | -        | -        | -        | -            | -          |
| школа №80    | 1                        | -   | -        | -        | -        | -            | -           | 0          | 0        | 1        | 0        | 100%         | 0%         |
| лицей №116   | 1                        | 0   | 1        | 0        | 0        | 100%         | 100,0%      | -          | -        | -        | -        | -            | -          |
| Лицей №131   | 1                        | 1   | 0        | 0        | 0        | 100%         | 100%        | -          | -        | -        | -        | -            | -          |
| <b>ИТОГО</b> | <b>6</b>                 | <b>2</b>  | <b>2</b> | <b>0</b> | <b>0</b> | <b>100%</b>  | <b>100%</b> | <b>0</b>   | <b>1</b> | <b>1</b> | <b>0</b> | <b>100%</b>  | <b>50%</b> |

### СВЕДЕНИЯ

**об участии выпускников IX классов школ ПРИВОЛЖСКОГО района г.Казани  
в государственной итоговой аттестации в форме ГВЭ по учебным предметам**

| ОУ           | Количество сдававших ГВЭ | Количество выпускников, участвовавших в ГВЭ, и результаты |          |          |          |              |            |            |           |          |          |              |             |
|--------------|--------------------------|---|----------|----------|----------|--------------|------------|------------|-----------|----------|----------|--------------|-------------|
|              |                          | русский язык  |          |          |          |              |            | математика |           |          |          |              |             |
|              |                          | 5   | 4        | 3        | 2        | успеваемость | качество   | 5          | 4         | 3        | 2        | успеваемость | качество    |
| гимназия №6  | 2                        | 1   | 0        | 0        | 0        | 100%         | 100,0%     | 1          | 0         | 0        | 0        | 100%         | 100,0%      |
| школа №10    | 1                        | -   | -        | -        | -        | -            | -          | 0          | 1         | 0        | 0        | 100%         | 100,0%      |
| гимназия №16 | 1                        | 1   | 0        | 0        | 0        | 100%         | 100,0%     | -          | -         | -        | -        | -            | -           |
| гимназия №19 | 1                        | -   | -        | -        | -        | -            | -          | 1          | 0         | 0        | 0        | 100%         | 100,0%      |
| лицей №35    | 1                        | -   | -        | -        | -        | -            | -          | 1          | 0         | 0        | 0        | 100%         | 100,0%      |
| Г-40         | 1                        | 0   | 1        | 0        | 0        | 100%         | 100%       | -          | -         | -        | -        | -            | -           |
| СОШ 42       | 1                        | 0   | 1        | 0        | 0        | 100%         | 100%       | -          | -         | -        | -        | -            | -           |
| гимназия №52 | 1                        | -   | -        | -        | -        | -            | -          | 0          | 1         | 0        | 0        | 100%         | 100,0%      |
| школа №73    | 1                        | 0   | 1        | 0        | 0        | 100%         | 100,0%     | -          | -         | -        | -        | -            | -           |
| лицей №78    | 15                       | 2   | 1        | 0        | 0        | 100%         | 100,0%     | 2          | 10        | 0        | 0        | 100%         | 100%        |
| школа №127   | 1                        | -   | -        | -        | -        | -            | -          | 0          | 1         | 0        | 0        | 100%         | 100,0%      |
| школа №129   | 1                        | 0   | 0        | 1        | 0        | 100%         | 0%         | -          | -         | -        | -        | -            | -           |
| школа №136   | 2                        | -   | -        | -        | -        | -            | -          | 1          | 1         | 0        | 0        | 100%         | 100,0%      |
| Г-139        | 1                        | -   | -        | -        | -        | -            | -          | 1          | 0         | 0        | 0        | 100%         | 100,0%      |
| школа №150   | 1                        | -   | -        | -        | -        | -            | -          | 0          | 1         | 0        | 0        | 100%         | 100,0%      |
| школа №173   | 1                        | -   | -        | -        | -        | -            | -          | 0          | 1         | 0        | 0        | 100%         | 100,0%      |
| Л-186        | 1                        | 1   | 0        | 0        | 0        | 100%         | 100%       | -          | -         | -        | -        | -            | -           |
| <b>ИТОГО</b> | <b>33</b>                | <b>5</b>  | <b>4</b> | <b>1</b> | <b>0</b> | <b>100%</b>  | <b>90%</b> | <b>7</b>   | <b>16</b> | <b>0</b> | <b>0</b> | <b>100%</b>  | <b>100%</b> |



## ГОСУДАРСТВЕННАЯ ИТОГОВАЯ АТТЕСТАЦИЯ

Для проведения ЕГЭ в Вахитовском и Приволжском районах были организованы пункты проведения экзаменов на базе 9 образовательных учреждений. ПАО «Ростелеком» установлена система, позволяющая просматривать видеоизображение в on-line режиме во всех 170 аудиториях и штабах ППЭ ЕГЭ.

| Вахитовский район               | Руководители ППЭ                                 | Руководители УО   |
|---------------------------------|--|-------------------|
| ППЭ №5513 – МБОУ «СОШ №13»      | Л.Н.Газиева                                      | С.Н.Овчинников    |
| ППЭ №5527 – МБОУ «Гимназия №27» | Г.Р.Яруллина                                     | Л.Г.Хуснутдинова  |
| ППЭ №5596 – МБОУ «Гимназия №96» | Э.Р.Зинатуллина                                  | С.А.Бузюкин       |
| ППЭ №5598 – МБОУ «СОШ №98»      | Е.Б.Ингачева<br>(место работы: МБОУ «Лицей №5» ) | А.И.Абзалова      |
| ППЭ №5516 – МБОУ «Лицей №116»   | И.А.Софронова                                    | Г.Д.Мухаметзянова |

| Приволжский район                | Руководители ППЭ   | Руководители УО  |
|----------------------------------|--|------------------|
| ППЭ №5906 – МБОУ «Гимназия №6»   | Л.Н.Солдатова<br>(место работы: МБОУ «Гимназия №40»)     | О.Н.Баклашова    |
| ППЭ №5978 – МБОУ «Лицей №78»     | Э.И. Шагиахметова<br>(место работы: МБОУ «Гимназия №52») | А.Г.Урманчиева   |
| ППЭ №5927 – МБОУ «СОШ №127»      | Л.Р.Нурмухаметова<br>(место работы: МБОУ «Гимназия №52») | Ф.А. Ферафонтובה |
| ППЭ №5939 – МАОУ «Гимназия №139» | Л.И. Илюшкина  | Т.С.Борер        |

Для 11 обучающихся СШ №№18,136, лицей №78, гимназий №№27,52 ППЭ был организован на дому.

**Количество выпускников дневных, вечерних ОУ, НОУ, получивших образование в форме самообразования за 3 года**

|  | Вахитовский район |            |            | Приволжский район |             |             | Всего       |             |             |
|--|-------------------|------------|------------|-------------------|-------------|-------------|-------------|-------------|-------------|
|  | 2019              | 2020       | 2021       | 2019              | 2020        | 2021        | 2019        | 2020        | 2021        |
| Количество выпускников в дневных ОУ          | 900               | 931        | 911        | 996               | 1128        | 1130        | 1896        | 2059        | 2041        |
| Количество выпускников в НОУ                 | 28                | 17         | 16         | 0                 | 8           | 4           | 28          | 25          | 20          |
| Количество выпускников в вечерних ОУ         | 0                 | 0          | 0          | 63                | 78          | 77          | 63          | 78          | 77          |
| Получили образование в форме самообразования | 19                | 29         | 44         | 25                | 27          | 31          | 44          | 56          | 75          |
| <b>Всего выпускников</b>                     | <b>947</b>        | <b>977</b> | <b>971</b> | <b>1084</b>       | <b>1241</b> | <b>1242</b> | <b>2031</b> | <b>2218</b> | <b>2213</b> |



Количество выпускников школ Вахитовского и Приволжского районов - 2213 чел., что составляет 13% от общего количества выпускников РТ (15713 чел.) и 36% от общего количества выпускников Казани (6025 чел.)

К ЕГЭ допущено 2059 (99,9%) выпускников муниципальных и частных образовательных учреждений.

**74 выпускника**, не планирующие поступать в ВУЗ (3,59%), сдавали государственный выпускной экзамен по русскому языку.  
**3 выпускника** с ограниченными возможностями здоровья сдали ГВЭ по русскому языку.  
**77 выпускников** системы исполнения наказания (ВСОШ №36) успешно выдержали ГИА в форме ГВЭ.

Средний балл ГВЭ по русскому языку составил в Вахитовском районе – **4,0 балла**, в Приволжском – **4,1**. По математике средний балл выпускников Вахитовского района – **3,9 балла**, Приволжского района – **4**, балла.  
**1 выпуск.** из МБОУ «СОШ №82» получил неудовлетворительные оценки по двум предметам.

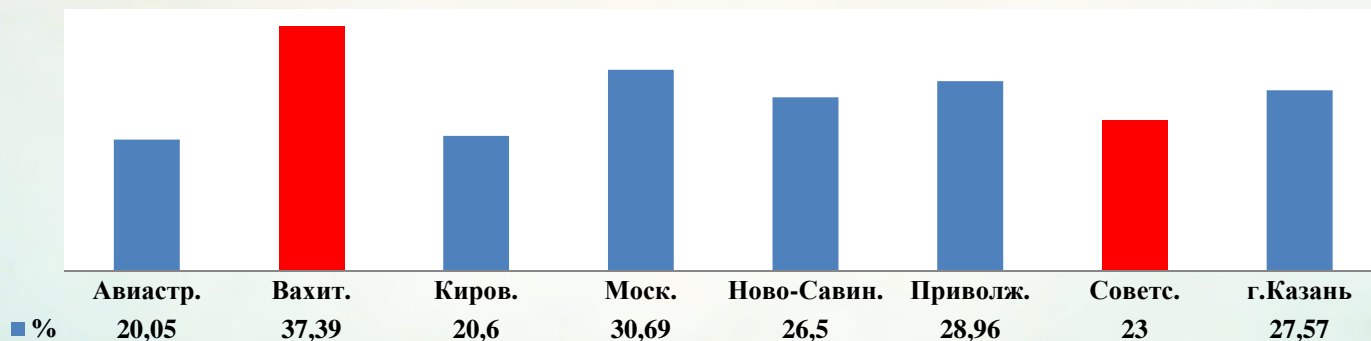
Получили неудовлетворительные результаты и пересдали ГВЭ в резервные сроки:

- по русскому языку: СОШ №41 – **2 выпускника**; гимназия №1 – **1 выпускник**;
- СОШ №114 – **2 выпускника**
- по математике: СОШ №80 – **1 выпускник**; СОШ №136 – **1 выпускник**; СОШ №82 – **1 выпускник**

### Итоги ЕГЭ -21 в разрезе районов г.Казани

| Район            | Кол-во чел./экз. | От 80 до 100 баллов | От 91 до 100 баллов | % высокобалльников | Средний балл по предметам по выбору | Кол-во набравших по 3 предметам 210 и выше баллов |
|------------------|------------------|---------------------|---------------------|--------------------|-------------------------------------|---|
| Авиастроительный | 1496             | 228                 | 72                  | 20,05              | 64,0                                | 161   |
| Вахитовский      | 2763             | 691                 | 342                 | 37,39              | 70,4                                | 442   |
| Кировский        | 1092             | 150                 | 75                  | 20,60              | 69,9                                |   |
| Московский       | 1916             | 388                 | 200                 | 30,69              | 67,9                                | 302   |
| Ново-Савиновский | 2943             | 551                 | 229                 | 26,50              | 66,5                                | 420   |
| Приволжский      | 3249             | 661                 | 280                 | 28,96              | 67,3                                | 434   |
| Советский        | 3430             | 581                 | 208                 | 23,00              | 64,7                                |   |
| г.Казань         | 16889            | 3250                | 1406                | 27,57              | 66,6                                | 1759  |

### % высокобалльников в сравнении с районами г. Казани

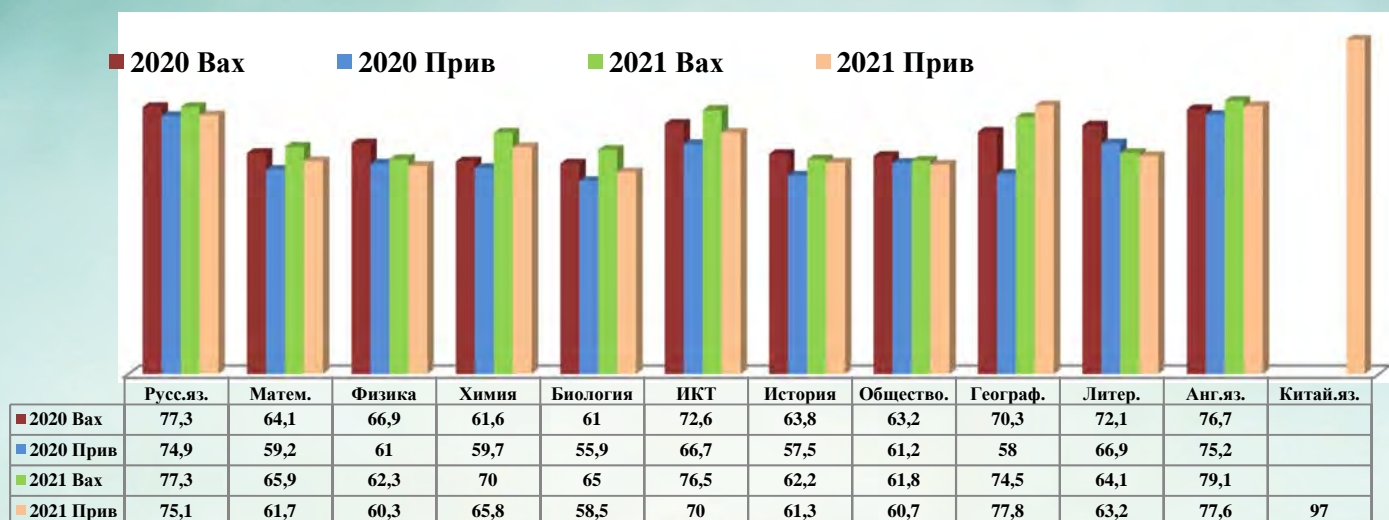


### Средний балл по предметам ЕГЭ в сравнении с городскими, республиканскими показателями

| Предметы        | 2019г |      | 2020г |      | 2021г |      | Казань 2021 | РТ 2021 | РФ 2021 |
|-----------------|-------|------|-------|------|-------|------|-------------|---------|---------|
|                 | Вах   | Прив | Вах   | Прив | Вах   | Прив |             |         |         |
| Русский язык    | 76,4  | 75,5 | 77,3  | 74,9 | 77,3  | 75,1 | 74,57       | 74,73   | 71,4    |
| Математика      | 69,4  | 66,2 | 64,1  | 59,2 | 65,9  | 61,7 | 60,42       | 61,41   | 55,1    |
| Физика          | 65,3  | 60,8 | 66,9  | 61,0 | 62,3  | 60,3 | 59,27       | 59,39   | 55,1    |
| Химия           | 67,1  | 67,3 | 61,6  | 59,7 | 70,0  | 65,8 | 64,97       | 62,65   | 53,8    |
| Биология        | 61,4  | 59,2 | 61,0  | 55,9 | 65,0  | 58,5 | 57,49       | 56,88   | 51,1    |
| Информатика     | 74,6  | 72,4 | 72,6  | 66,7 | 76,5  | 70,0 | 69,58       | 69,61   | 62,8    |
| История         | 58,5  | 59,1 | 63,8  | 57,5 | 62,2  | 61,3 | 60,06       | 61,57   | 54,9    |
| Обществознание  | 61,6  | 60,1 | 63,2  | 61,2 | 61,8  | 60,7 | 60,01       | 61,62   | 56,4    |
| География       | 63,3  | 66,5 | 70,3  | 58,0 | 74,5  | 77,8 | 65,71       | 69,42   | 59,1    |
| Литература      | 71,4  | 66,0 | 72,1  | 66,9 | 64,1  | 63,2 | 65,94       | 66,93   | 66,0    |
| Английский язык | 81,3  | 80,1 | 76,7  | 75,2 | 79,1  | 77,6 | 78,59       | 79,32   | 72,2    |
| Китайский язык  |       |      |       |      |       | 97,0 | 95,5        | 75,33   |         |



## Динамика среднего балла по предметам ЕГЭ 2020-2021гг.



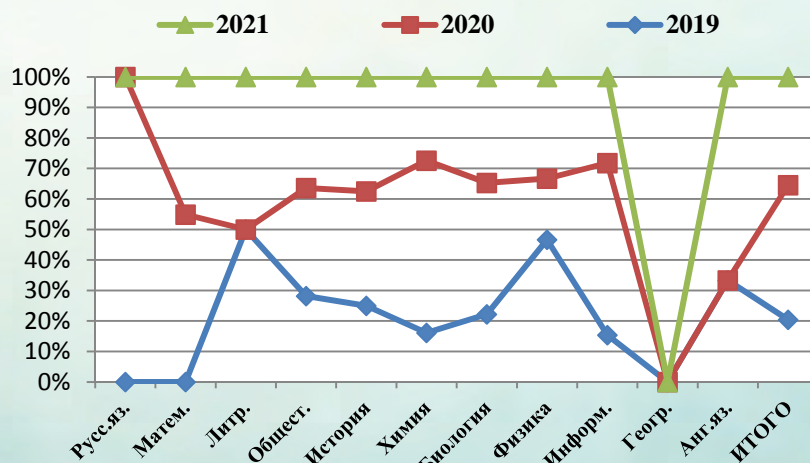
### Доля выпускников Вахитовского и Приволжского районов, не преодолевших минимальный порог ЕГЭ в 2021 году

**В 2021 году не преодолели минимальный порог ЕГЭ 179 выпускников (8,68%) Вахитовского и Приволжского районов, что на 2,68% меньше, чем в 2020 году**

| Предмет              | % не преодолевших минимальный порог |             |        |       |
|----------------------|-------------------------------------|-------------|--------|-------|
|                      | Вахитовский                         | Приволжский | Казань | РТ    |
| Русский язык         | 0                                   | 0           | 0,02   | 0,07  |
| Математика (профиль) | 3,34                                | 2,74        | 3,67   | 3,22  |
| Литература           | 0                                   | 1,78        | 1,23   | 1,43  |
| Обществознание       | 10,11                               | 10,02       | 11,74  | 9,96  |
| История              | 4,71                                | 1,04        | 2,62   | 2,17  |
| Химия                | 4,89                                | 7,40        | 8,43   | 10,03 |
| Биология             | 8,18                                | 6,17        | 12,53  | 10,01 |
| Физика               | 1,75                                | 0,91        | 1,84   | 1,60  |
| Информатика и ИКТ    | 2,46                                | 3,04        | 4,60   | 3,86  |
| География            | 0                                   | 0           | 0      | 0,69  |
| Английский язык      | 0,49                                | 0,68        | 0,60   | 0,36  |

### Количество выпускников, не преодолевших минимальный порог ЕГЭ в сравнении за 3 года

|                   | 2019г      | 2020г      | 2021г.     |
|-------------------|------------|------------|------------|
| Русский язык      | 0          | 8          | 0          |
| Математика        | 0          | 45         | 37         |
| Литература        | 1          | 0          | 1          |
| Обществознание    | 58         | 73         | 75         |
| История           | 4          | 6          | 6          |
| Химия             | 10         | 35         | 17         |
| Биология          | 16         | 31         | 25         |
| Физика            | 7          | 3          | 5          |
| Информатика и ИКТ | 6          | 22         | 11         |
| География         | 0          | 0          | 0          |
| Английский язык   | 1          | 0          | 2          |
| <b>ИТОГО</b>      | <b>103</b> | <b>223</b> | <b>179</b> |



## Анализ количества выпускников, не преодолевших минимальный порог по предметам ЕГЭ в разрезе школ

| ОУ           | Русский язык | Матем (проф) | Физика   | Информ.   | Химия     | Биология  | Литература | История  | Общество. | Англиз   | География | Итого 2021 |
|--------------|--------------|--------------|----------|-----------|-----------|-----------|------------|----------|-----------|----------|-----------|------------|
| Ш. №13       |              | 2            |          |           | 1         | 1         |            | 1        | 6         |          |           | 11         |
| Л. №5        |              | 3            |          | 1         |           | 4         |            | 1        | 1         |          |           | 10         |
| Ш. №18       |              | 2            | 2        |           | 1         |           |            |          | 5         |          |           | 10         |
| Ш. №150      |              | 1            |          |           | 2         | 1         |            | 1        | 5         |          |           | 10         |
| Л. №35       |              | 3            |          |           | 2         |           |            |          | 4         |          |           | 9          |
| Ш. №39       |              | 1            |          |           | 1         | 2         |            | 1        | 4         |          |           | 9          |
| Л. №78       |              | 3            | 1        |           | 3         | 1         |            |          |           |          |           | 8          |
| ККШИ         |              |              | 1        |           |           | 2         |            |          | 4         |          |           | 7          |
| Ш. №41       |              | 3            |          |           |           |           |            |          | 4         |          |           | 7          |
| Ш. №73       |              | 2            |          |           | 1         | 1         | 1          |          | 1         |          |           | 6          |
| Л. №116      |              |              |          |           | 1         | 4         |            |          | 1         |          |           | 6          |
| Ш. №69       |              | 1            |          |           | 1         |           |            |          | 4         | 1        |           | 6          |
| Ш. №42       |              |              |          |           |           |           |            |          | 6         |          |           | 6          |
| Г. №6        |              |              |          | 1         |           | 3         |            |          | 1         |          |           | 5          |
| Л. №83       |              | 3            |          | 1         |           |           |            |          | 1         |          |           | 5          |
| Ш. №14       |              | 1            |          |           |           | 1         |            |          | 3         |          |           | 5          |
| Ш. №24       |              | 1            |          |           |           | 1         |            |          | 3         |          |           | 5          |
| Г. №96       |              | 2            |          |           |           |           |            |          | 2         |          |           | 4          |
| Г. №16       |              |              |          |           |           | 1         |            |          | 3         |          |           | 4          |
| Г. №52       |              | 1            |          |           |           |           |            |          | 3         |          |           | 4          |
| Ш. №127      |              | 1            |          | 1         |           | 1         |            |          | 1         |          |           | 4          |
| Г. №139      |              | 1            | 1        | 1         |           |           |            |          |           | 1        |           | 4          |
| Ш. №98       |              | 2            |          | 1         |           |           |            | 1        |           |          |           | 4          |
| Г. №3        |              | 1            |          | 1         | 1         |           |            |          |           |          |           | 3          |
| Г. №28       |              |              |          |           | 2         |           |            | 1        |           |          |           | 3          |
| Ш. №173      |              |              |          |           | 1         |           |            |          | 1         |          |           | 2          |
| Ш. №51       |              |              |          |           |           |           |            |          | 1         | 1        |           | 2          |
| Ш. №129      |              | 1            |          |           |           | 1         |            |          |           |          |           | 2          |
| Ш. №12       |              |              |          |           |           |           |            |          | 2         |          |           | 2          |
| Ш. №136      |              | 1            |          |           |           |           |            |          | 1         |          |           | 2          |
| Ш. №88       |              |              |          |           |           |           |            |          | 1         |          |           | 1          |
| Г. №27       |              |              |          |           |           |           |            |          | 1         |          |           | 1          |
| Ш. №97       |              |              |          | 1         |           |           |            |          |           |          |           | 1          |
| Ш. №114      |              |              |          |           |           | 1         |            |          |           |          |           | 1          |
| Ш. №80       |              | 1            |          |           |           |           |            |          |           |          |           | 1          |
| Г. №18       |              |              |          | 1         |           |           |            |          |           |          |           | 1          |
| Г. №19       |              |              |          | 1         |           |           |            |          |           |          |           | 1          |
| Ш. №82       |              |              |          |           |           |           |            |          | 1         |          |           | 1          |
| Ш. №100      |              |              |          |           |           |           |            |          | 1         |          |           | 1          |
| Г. №21       |              |              |          |           |           |           |            |          | 1         |          |           | 1          |
| Ш. №68       |              |              |          |           |           |           |            |          | 1         |          |           | 1          |
| МШК          |              |              |          |           |           |           |            |          | 1         |          |           | 1          |
| Лицей КФУ    |              |              |          | 1         |           |           |            |          |           |          |           | 1          |
| Л. №131      |              |              |          |           |           |           |            |          | 1         |          |           | 1          |
| <b>ИТОГО</b> |              | <b>37</b>    | <b>5</b> | <b>11</b> | <b>17</b> | <b>25</b> | <b>1</b>   | <b>6</b> | <b>75</b> | <b>2</b> |           | <b>179</b> |

### 10 общеобразовательных учреждений с низкими результатами ЕГЭ по всем предметам в % соотношении



| №   | ОУ              | Кол-во выпускников | Кол-во неудовлетворительных результатов | %    |
|-----|-----------------|--------------------|---|------|
| 1.  | МБОУ «СОШ №14»  | 8                  | 5                                       | 62,5 |
| 2.  | МБОУ «СОШ №41»  | 14                 | 7                                       | 50,0 |
| 3.  | МБОУ «СОШ №73»  | 15                 | 6                                       | 40,0 |
| 4.  | МБОУ «СОШ №13»  | 36                 | 11                                      | 30,5 |
| 5.  | МБОУ «СОШ №150» | 35                 | 10                                      | 28,6 |
| 6.  | МБОУ «СОШ №69»  | 23                 | 6                                       | 26,1 |
| 7.  | ГБОУ «ККШИ»     | 29                 | 7                                       | 24,1 |
| 8.  | МБОУ «СОШ №127» | 24                 | 4                                       | 16,6 |
| 9.  | МБОУ «Лицей №5» | 52                 | 10                                      | 19,2 |
| 10. | МБОУ «СОШ №98»  | 21                 | 4                                       | 19,0 |



## Общеобразовательные организации, выпускники которых сдали ЕГЭ без двоек

| УО                  | Руководители ОО                |
|---------------------|--------------------------------|
| МБОУ «Гимназия №1»  | Шамсеева Гульфия Гаязовна      |
| МБОУ «СОШ №10»      | Желтякова Алсу Равиловна       |
| МБОУ «Гимназия №40» | Яковлева Людмила Александровна |
| МБОУ «СОШ №48»      | Аринина Татьяна Юрьевна        |
| МАОУ «СолНце»       | Шмаков Павел Анатольевич       |
| Академический лицей | Беспалова Татьяна Вениаминовна |
| ЧХШ                 | Ионова Светлана Анатольевна    |
| IT-лицей            | Мухаметов Ильдар Ринатович     |

## Общеобразовательные организации, выпускники которых достигли лучших результатов ЕГЭ по РТ за два года

| № п/п               | 2020 год                       |                   |           | 2021 год                       |                   |           |
|---------------------|--------------------------------|-------------------|-----------|--------------------------------|-------------------|-----------|
|                     | ОО                             | Кол-во уч-ков ЕГЭ | Сред.балл | ОО                             | Кол-во уч-ков ЕГЭ | Сред.балл |
| <b>РУССКИЙ ЯЗЫК</b> |                                |                   |           |                                |                   |           |
| 1.                  | Лицей им.Н.И. Лобачевского КФУ | 105               | 86,27     | Лицей №131                     | 136               | 86,19     |
| 2.                  | Лицей №131                     | 137               | 85,8      | Лицей им.Н.И. Лобачевского КФУ | 106               | 84,93     |
| 3.                  | IT- лицей КФУ                  | 74                | 84,35     | Гимназия №19                   | 111               | 84,72     |
| 4.                  | Гимназия №139                  | 92                | 83,5      | IT- лицей КФУ                  | 70                | 83,84     |
| <b>МАТЕМАТИКА</b>   |                                |                   |           |                                |                   |           |
| 1.                  | Лицей №131                     | 127               | 81,04     | Лицей №131                     | 125               | 82,90     |
| 2.                  | IT- лицей КФУ                  | 71                | 79,51     | IT- лицей КФУ                  | 67                | 81,27     |
| 3.                  | Лицей им.Н.И. Лобачевского КФУ | 86                | 75,15     | Лицей им.Н.И. Лобачевского КФУ | 85                | 72,76     |
| 4.                  | Гимназия №19                   | 57                | 70,46     | Гимназия №19                   | 68                | 71,59     |

*Зеленым цветом обозначены ОО, вошедшие в 20 лучших по РТ в 2020 и 2021 годах*

## Количество экзаменационных работ выпускников, оцененных на 100 баллов за 3 года

| Предмет         | 2019 год  |           |            | 2020 год  |           |            | 2021 год  |            |            |
|-----------------|-----------|-----------|------------|-----------|-----------|------------|-----------|------------|------------|
|                 | Вах+Прив  | Казань    | РТ         | Вах+Прив  | Казань    | РТ         | Вах+Прив  | Казань     | РТ         |
| Русский язык    | 10        | 30        | 73         | 14        | 35        | 97         | 24        | 46         | 102        |
| Математика      | 11        | 13        | 32         | 5         | 5         | 19         | 5         | 9          | 15         |
| Физика          | 4         | 6         | 13         | 3         | 4         | 12         | 0         | 0          | 2          |
| Химия           | 8         | 17        | 37         | 4         | 9         | 24         | 5         | 10         | 35         |
| Биология        | 1         | 1         | 3          | 2         | 2         | 2          | 2         | 2          | 5          |
| Информатика     | 7         | 15        | 22         | 15        | 21        | 37         | 16        | 23         | 41         |
| История         | 0         | 1         | 2          | 0         | 4         | 9          | 0         | 1          | 6          |
| Обществознание  | 1         | 1         | 2          | 2         | 2         | 7          | 0         | 0          | 5          |
| География       | 0         | 0         | 0          | 0         | 0         | 3          | 1         | 1          | 5          |
| Литература      | 1         | 10        | 15         | 4         | 16        | 29         | 1         | 13         | 35         |
| Английский язык | 0         | 0         | 0          | 0         | 0         | 0          | 0         | 1          | 6          |
| <b>Итого:</b>   | <b>43</b> | <b>94</b> | <b>199</b> | <b>49</b> | <b>98</b> | <b>239</b> | <b>54</b> | <b>106</b> | <b>257</b> |



**ВахПрив - 21% от всех  
стобалльников РТ и  
51% от стобалльников  
г.Казани**

**Выпускники,  
набравшие 100 баллов по предметам ЕГЭ, учителя, подготовившие их, и  
руководители общеобразовательных организаций**

**Вахитовский район**

| ФИО выпускника         | ОО  | Предмет           | ФИО учителя         | ФИО руководителя<br>ОО |                        |
|------------------------|---|-------------------|---------------------|------------------------|------------------------|
| Ибнеева Альбина        | МБОУ "Татарская гимназия №1"                    | русский язык      | Л.Н.Зергирова       | Г.Г.Шамсеева           |                        |
| Мухутдинова Рената     | МБОУ "Гимназия №3"                              | русский язык      | А.Р.Хамзина         | <b>А.Ю.Морозов</b>     |                        |
| Мильграм Сергей        | МБОУ "Гимназия №3"                              | информатика и ИКТ | А.Ф.Нурмухамедов    |                        |                        |
| Феоктистова Анастасия  | МАОУ "Школа №18"                                | русский язык      | Е.Е.Кирина          | Р.Р.Бадриева           |                        |
| Маркунин Арсений       | МАОУ "Школа №39"                                | русский язык      | Т.А.Воробьева       | Г.А.Назипова           |                        |
| Зиннуров Наиль         | МБОУ "СОШ № 41"                                 | русский           | Т.З.Газизова        | И.В.Перванаева         |                        |
| Фахрутдинова Радмила   | МБОУ "Гимназия 96"                              | литература        | И.Г.Корнилова       | С.А.Бузюкин            |                        |
| Белюсова Мария         | МАОУ "Лицей №131"                               | русский язык      | М.С.Ленская         | <b>А.Б.Хабибуллина</b> |                        |
| Муллахметова Диля      | МАОУ "Лицей №131"                               | русский язык      | О.С.Соловцова       |                        |                        |
| Тимофеев Ярослав       | МАОУ "Лицей №131"                               | математика        | Е.М.Бородова        |                        |                        |
| Габдуллина Алия        | МАОУ "Лицей №131"                               | математика        | И.В.Диянова         |                        |                        |
| <b>Клейдман Полина</b> | <b>МАОУ "Лицей №131"</b>                        | <b>математика</b> |                     |                        |                        |
| Хаертдинова Лейла      | МАОУ "Лицей №131"                               | информатика и ИКТ | <b>Р.Р.Аитов</b>    |                        |                        |
| Зарипов Рамиль         | МАОУ "Лицей №131"                               | информатика и ИКТ |                     |                        |                        |
| Гареев Руслан          | МАОУ "Лицей №131"                               | информатика и ИКТ |                     |                        |                        |
| Гусамова Виталия       | ЧОУ "Академический Лицей им. Н.И. Лобачевского" | русский язык      | Э.Р.Камаева         |                        | Т.В.Беспалова          |
| Мухамадиева Аделя      | ОШИ "Лицей имени Н.И. Лобачевского" КФУ         | русский язык      | А.Ф.Муравьев        |                        | <b>Е.Г.Скобельцына</b> |
| Саттарова Заррина      | ОШИ "Лицей имени Н.И. Лобачевского" КФУ         | химия             | Н.В.Трошанин        |                        |                        |
| Иванова Елизавета      | ОШИ "Лицей имени Н.И. Лобачевского" КФУ         | биология          | Н.И.Сафиуллина      |                        |                        |
| Гиззатуллин Амир       | ОШИ "Лицей имени Н.И. Лобачевского" КФУ         | информатика и ИКТ | <b>С.И.Михайлин</b> |                        |                        |
| Гаязов Булатович       | ОШИ "Лицей имени Н.И. Лобачевского" КФУ         | информатика и ИКТ |                     |                        |                        |
| Нотфуллин Камиль       | ОШИ "Лицей имени Н.И. Лобачевского" КФУ         | информатика и ИКТ |                     |                        |                        |



## Приволжский район

| ФИО                        | ОО                         | Предмет             | ФИО учителя            | ФИО руководителя<br>ОО |
|----------------------------|----------------------------|---------------------|------------------------|------------------------|
| Кабирова Амина             | МБОУ "Гимназия №16"        | русский язык        | Н.Г.Абдрахманова       | Г.М.Халимова           |
| Яруллина<br>Гульназ        | МБОУ "Гимназия №18"        | русский язык        | Р.М.Шарапова           | Р.Х.Садыков            |
| Ревта Азалия               | МАОУ"Гимназия №19"         | химия               | Н.Г.Зиятдинова         | <b>А.Л.Талманов</b>    |
| Бурганова<br>Альбина       | МАОУ"Гимназия №19"         | русский язык        | <b>Г.Ю.Нурутдинова</b> |                        |
| Ипполитова<br>Екатерина    | МАОУ"Гимназия №19"         | русский язык        |                        |                        |
| Карей Леонард              | МАОУ"Гимназия №19"         | русский язык        |                        |                        |
| Ямалова<br>Миляуша         | МАОУ"Гимназия №19"         | русский язык        |                        |                        |
| Кириллов Глеб              | МАОУ"Гимназия №19"         | математика          | Н.Н.Гаврилова          |                        |
| <b>Вакилов<br/>Алмаз</b>   | <b>МБОУ "Лицей 35"</b>     | <b>химия</b>        | Т.В.Ильичева           | <b>Е.В.Глухарева</b>   |
|                            |                            | <b>биология</b>     | О.С.Курбанова          |                        |
| Гафурова Амина             | МБОУ "Лицей 35"            | русский язык        | О.В.Чернышева          |                        |
| Токарева<br>Александра     | МБОУ "Гимназия№52"         | русский язык        | Т.А.Яшагина            | А.Р.Латыпова           |
| Брановец Роман             | МБОУ "Лицей №83 "          | русский язык        | И.Г.Горшкова           | <b>Д.Д.Бикеева</b>     |
| Ильина<br>Людмила          | МБОУ "Лицей №83 "          | химия               | Е.Г.Гуральник          |                        |
| Спиридонычева<br>Юлия      | МБОУ "Лицей №83 "          | русский язык        | <b>Я.В.Алексеева</b>   |                        |
| Степеннова<br>Лилиана      | МБОУ "Лицей №83 "          | русский язык        |                        |                        |
| Ибрагимова Алия            | МАОУ "Гимназия<br>№ 139"   | русский язык        | Н.А.Тимирханова        | <b>Т.С.Борер</b>       |
| Шакирова Айгуль            | МАОУ "Гимназия<br>№ 139 "  | химия               | Т.А.Аблямитова         |                        |
| Филиппова<br>Анастасия     | МБОУ "Школа №150"          | география           | <b>О.И.Щербинина</b>   |                        |
| Мингалиева<br>Гузель       | СУНЦ – ИТ-лицей КФУ        | русский язык        | К.Г.Болгарский         | <b>И.Р.Мухаметов</b>   |
| Зиляев Эмиль               | СУНЦ – ИТ-лицей КФУ        | русский язык        | Л.Р.Махмутова          |                        |
| <b>Гарифуллин<br/>Амир</b> | <b>СУНЦ – ИТ-лицей КФУ</b> | <b>русский язык</b> | <b>Е.А.Митясова</b>    |                        |
|                            |                            | <b>информатика</b>  | <b>Е.А.Митясова</b>    |                        |
| Низамов Ильяс              | СУНЦ – ИТ-лицей КФУ        | математика          | О.А.Шайдуллина         |                        |
| Фаттахов Марат             | СУНЦ – ИТ-лицей КФУ        | информатика         | И.И.Латыпов            |                        |
| Мясников Руслан            | СУНЦ – ИТ-лицей КФУ        | информатика         | <b>Е.А.Митясова</b>    |                        |
| Салахов Камиль             | СУНЦ – ИТ-лицей КФУ        | информатика         |                        |                        |
| Алмазов Павел              | СУНЦ – ИТ-лицей КФУ        | информатика         | <b>Л.С.Латыпова</b>    |                        |
| Калимуллин<br>Артур        | СУНЦ – ИТ-лицей КФУ        | информатика         |                        |                        |
| Рахматуллин<br>Рамазан     | СУНЦ – ИТ-лицей КФУ        | информатика         |                        |                        |
| Павлов Кирилл              | СУНЦ – ИТ-лицей КФУ        | информатика         |                        |                        |

Самое большое количество 100-балльников подготовили педагоги ИТ-лицея – 12 чел., лицея №131 – 9 чел.; лицея им. Н.И.Лобачевского КФУ и гимназии №19 - по 6 чел., лицей №83 -4 чел.

**Анализ количества выпускников, набравших 100 баллов по предметам ЕГЭ  
в разрезе школ**

| <i>ОО</i>            | <i>Русский язык</i> | <i>Матем.<br/>(проф.)</i> | <i>Физика</i> | <i>Информат.</i> | <i>Химия</i> | <i>Биология</i> | <i>Литература</i> | <i>История</i> | <i>Общество.</i> | <i>Англ.-яз.</i> | <i>География</i> | <i>Итого 2021</i> |
|----------------------|---------------------|---------------------------|---------------|------------------|--------------|-----------------|-------------------|----------------|------------------|------------------|------------------|-------------------|
| <i>IT-лицей</i>      | 3                   | 1                         |               | 8                |              |                 |                   |                |                  |                  |                  | 12                |
| <i>Л. №131</i>       | 2                   | 3                         |               | 4                |              |                 |                   |                |                  |                  |                  | 9                 |
| <i>Лицей КФУ</i>     | 1                   |                           |               | 3                | 1            | 1               |                   |                |                  |                  |                  | 6                 |
| <i>Г. №19</i>        | 4                   | 1                         |               |                  | 1            |                 |                   |                |                  |                  |                  | 6                 |
| <i>Л. №83</i>        | 3                   |                           |               |                  | 1            |                 |                   |                |                  |                  |                  | 4                 |
| <i>Л. №35</i>        | 1                   |                           |               |                  | 1            | 1               |                   |                |                  |                  |                  | 3                 |
| <i>Г. №139</i>       | 1                   |                           |               |                  | 1            |                 |                   |                |                  |                  |                  | 2                 |
| <i>Г. №3</i>         | 1                   |                           |               | 1                |              |                 |                   |                |                  |                  |                  | 2                 |
| <i>СОШ №39</i>       | 1                   |                           |               |                  |              |                 |                   |                |                  |                  |                  | 1                 |
| <i>Г. №52</i>        | 1                   |                           |               |                  |              |                 |                   |                |                  |                  |                  | 1                 |
| <i>Г. №96</i>        |                     |                           |               |                  |              |                 | 1                 |                |                  |                  |                  | 1                 |
| <i>Г. №16</i>        | 1                   |                           |               |                  |              |                 |                   |                |                  |                  |                  | 1                 |
| <i>Г. №18</i>        | 1                   |                           |               |                  |              |                 |                   |                |                  |                  |                  | 1                 |
| <i>СОШ №150</i>      |                     |                           |               |                  |              |                 |                   |                |                  |                  | 1                | 1                 |
| <i>Г. №1</i>         | 1                   |                           |               |                  |              |                 |                   |                |                  |                  |                  | 1                 |
| <i>СОШ №18</i>       | 1                   |                           |               |                  |              |                 |                   |                |                  |                  |                  | 1                 |
| <i>СОШ №41</i>       | 1                   |                           |               |                  |              |                 |                   |                |                  |                  |                  | 1                 |
| <i>Академ. лицей</i> | 1                   |                           |               |                  |              |                 |                   |                |                  |                  |                  | 1                 |
| <b>ИТОГО</b>         | <b>24</b>           | <b>5</b>                  |               | <b>16</b>        | <b>5</b>     | <b>2</b>        | <b>1</b>          |                |                  |                  | <b>1</b>         | <b>54</b>         |

**Результативность выпускников школ по ЕГЭ**

**Вахитовский район**

| <i>ОО</i>                  | <i>От 80 до 90 баллов</i> | <i>От 91 до 100 баллов</i> | <i>Средний балл по предметам по выбору</i> |
|----------------------------|---------------------------|----------------------------|--|
| <i>Гимназия №1</i>         | 16                        | 7                          | 67,4                                       |
| <i>Гимназия №3</i>         | 34                        | 21                         | 65,5                                       |
| <i>Гимназия №27</i>        | 15                        | 7                          | 70,2                                       |
| <i>Гимназия №28</i>        | 7                         | 4                          | 57,7                                       |
| <i>Гимназия №96</i>        | 55                        | 10                         | 67,1                                       |
| <b>Итого по гимназиям</b>  | <b>127</b>                | <b>49</b>                  | <b>66,0</b>                                |
| <i>Лицей №5</i>            | 22                        | 7                          | 58,6                                       |
| <i>Лицей №116</i>          | 50                        | 24                         | 65,9                                       |
| <i>Лицей №131</i>          | 187                       | 117                        | 80,3                                       |
| <i>СОЛНЦе</i>              | 23                        | 11                         | 73,4                                       |
| <b>Итого по лицеям</b>     | <b>282</b>                | <b>159</b>                 | <b>72,8</b>                                |
| <i>СОШ №18</i>             | 49                        | 28                         | 65,1                                       |
| <i>СОШ №39</i>             | 42                        | 14                         | 60,8                                       |
| <i>СОШ №80</i>             | 8                         | 3                          | 53,8                                       |
| <b>Итого по угл. ОО</b>    | <b>99</b>                 | <b>45</b>                  | <b>62,0</b>                                |
| <i>СОШ №12</i>             | 23                        | 11                         | 66,2                                       |
| <i>СОШ №13</i>             | 0                         | 1                          | 48,8                                       |
| <i>СОШ №14</i>             | 0                         | 0                          | 31,8                                       |
| <i>СОШ №41</i>             | 4                         | 1                          | 43,3                                       |
| <i>СОШ №51</i>             | 14                        | 2                          | 61,6                                       |
| <i>СОШ №98</i>             | 6                         | 3                          | 54,5                                       |
| <b>Итого по общеобр.</b>   | <b>47</b>                 | <b>18</b>                  | <b>56,7</b>                                |
| <b>ИТОГО по ОО</b>         | <b>555</b>                | <b>271</b>                 | <b>66,7</b>                                |
| <i>Лицей при КФУ</i>       | 123                       | 67                         | 74,8                                       |
| <i>ККШИ</i>                | 4                         | 0                          | 49,5                                       |
| <b>ИТОГО по ГОУ</b>        | <b>127</b>                | <b>67</b>                  | <b>69,8</b>                                |
| <b>Итого по дневным ОО</b> | <b>682</b>                | <b>338</b>                 | <b>67,2</b>                                |
| <i>Академ.лицей</i>        | 10                        | 4                          | 71,5                                       |
| <i>ЧХШ</i>                 | 4                         | 0                          | 55,1                                       |
| <b>ИТОГО по НОУ</b>        | <b>14</b>                 | <b>4</b>                   | <b>66,7</b>                                |
| <b>ИТОГО по району</b>     | <b>696</b>                | <b>342</b>                 | <b>67,2</b>                                |

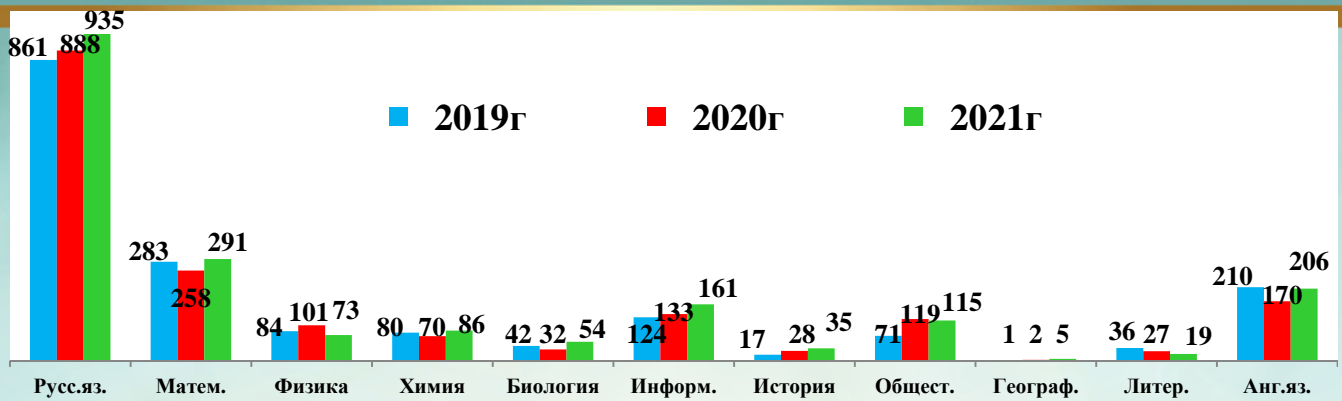


## Приволжский район

| ОО                         | От 80 до 90 баллов | От 91 до 100 баллов | Средний балл по предметам по выбору |
|----------------------------|--------------------|---------------------|-------------------------------------|
| Гимназия №6                | 60                 | 24                  | 64,0                                |
| Гимназия №16               | 12                 | 1                   | 59,3                                |
| Гимназия №18               | 15                 | 6                   | 70,4                                |
| Гимназия №19               | 102                | 64                  | 73,8                                |
| Гимназия №21               | 9                  | 4                   | 57,4                                |
| Гимназия №40               | 12                 | 3                   | 64,7                                |
| Гимназия №52               | 39                 | 14                  | 61,9                                |
| Гимназия №139              | 51                 | 24                  | 67,0                                |
| <b>Итого по гимназиям</b>  | <b>300</b>         | <b>140</b>          | <b>66,2</b>                         |
| Лицей №35                  | 30                 | 11                  | 59,2                                |
| Лицей №78                  | 31                 | 4                   | 57,0                                |
| Лицей №83                  | 66                 | 27                  | 64,8                                |
| <b>Итого по лицеям</b>     | <b>127</b>         | <b>42</b>           | <b>60,8</b>                         |
| СОШ №10                    | 1                  | 0                   | 49,3                                |
| СОШ №24                    | 30                 | 1                   | 59,0                                |
| СОШ №48                    | 6                  | 0                   | 56,0                                |
| СОШ №68                    | 10                 | 3                   | 66,3                                |
| СОШ №82                    | 3                  | 2                   | 59,5                                |
| <b>Итого по угл. ОО</b>    | <b>50</b>          | <b>6</b>            | <b>59,7</b>                         |
| СОШ №42                    | 14                 | 4                   | 53,9                                |
| СОШ №69                    | 8                  | 2                   | 57,8                                |
| СОШ №73                    | 5                  | 2                   | 43,0                                |
| СОШ №88                    | 5                  | 0                   | 59,8                                |
| СОШ №97                    | 4                  | 0                   | 53,5                                |
| СОШ №100                   | 2                  | 1                   | 41,3                                |
| СОШ №114                   | 4                  | 0                   | 55,6                                |
| СОШ №127                   | 7                  | 1                   | 55,4                                |
| СОШ №129                   | 11                 | 5                   | 59,3                                |
| СОШ №136                   | 7                  | 1                   | 56,0                                |
| СОШ №150                   | 6                  | 2                   | 46,4                                |
| СОШ №173                   | 6                  | 6                   | 64,0                                |
| <b>Итого по общеобр</b>    | <b>79</b>          | <b>24</b>           | <b>54,7</b>                         |
| <b>ИТОГО по ОО</b>         | <b>556</b>         | <b>212</b>          | <b>61,8</b>                         |
| IT-лицей КФУ               | 103                | 68                  | 83,9                                |
| <b>ИТОГО по ГОУ</b>        | <b>103</b>         | <b>68</b>           | <b>83,9</b>                         |
| <b>Итого по дневным ОО</b> | <b>659</b>         | <b>280</b>          | <b>63,5</b>                         |
| Международная школа        | 2                  | 0                   | 54,2                                |
| <b>ИТОГО по ЧОУ</b>        | <b>2</b>           | <b>0</b>            | <b>54,2</b>                         |
| <b>ИТОГО по району</b>     | <b>661</b>         | <b>280</b>          | <b>63,5</b>                         |

## Анализ результативности в сравнении за 3 года

| Предмет         | 2019г        |      | 2020г        |       | 2021г        |       |
|-----------------|--------------|------|--------------|-------|--------------|-------|
|                 | от 80 до 100 | %    | от 80 до 100 | %     | от 80 до 100 | %     |
| Русский язык    | 861          | 45   | 888          | 45,3  | 935          | 47,2  |
| Математика      | 283          | 24,4 | 258          | 21    | 291          | 23,6  |
| Физика          | 84           | 19,8 | 101          | 23    | 73           | 18,8  |
| Химия           | 80           | 24,9 | 70           | 24    | 86           | 30,9  |
| Биология        | 42           | 12   | 32           | 8,8   | 54           | 15,5  |
| Информатика     | 124          | 41,8 | 133          | 39,3  | 161          | 41,07 |
| История         | 17           | 7,8  | 28           | 12,06 | 35           | 17,3  |
| Обществознание  | 71           | 9,95 | 119          | 16,1  | 115          | 15,4  |
| География       | 1            | 5,55 | 2            | 20    | 5            | 45,4  |
| Литература      | 36           | 31,3 | 27           | 26    | 19           | 18,4  |
| Английский язык | 210          | 68,4 | 170          | 50,6  | 206          | 59,4  |



**Количество выпускников, награжденных медалями в 2021 году  
«За особые успехи в учении» в разрезе школ (РФ)**

**Вахитовский район Приволжский район**

| ОО                  | Кол-во     | ОО                  | Кол-во     |
|---------------------|------------|---------------------|------------|
| Лицей при КФУ       | 31         | IT-лицей            | 20         |
| Лицей №131          | 24         | Гимназия №19        | 17         |
| Гимназия № 96       | 19         | Лицей №83           | 16         |
| Лицей № 116         | 15         | Гимназия №139       | 14         |
| Гимназия № 3        | 13         | Гимназия №139       | 14         |
| Школа № 18          | 11         | Школа № 24          | 9          |
| Лицей №5            | 7          | Гимназия №52        | 9          |
| Академический лицей | 5          | Школа №42           | 7          |
| Школа № 39          | 5          | Гимназия №6         | 6          |
| Школа № 98          | 4          | Гимназия №16        | 6          |
| Школа №12           | 4          | Гимназия № 18       | 6          |
| Гимназия № 27       | 3          | Школа №173          | 6          |
| Школа № 51          | 3          | Лицей №78           | 5          |
| ЧХШ                 | 3          | Школа №48           | 4          |
| Школа № 80          | 2          | Школа №127          | 4          |
| Гимназия № 1        | 2          | Школа №129          | 4          |
| Гимназия № 28       | 1          | Школа №82           | 4          |
| Школа № 41          | 1          | Лицей №35           | 3          |
| Школа №13           | 1          | Школа №73           | 2          |
| «СОЛНЦЕ»            | 1          | Гимназия № 21       | 2          |
| <b>ИТОГО:</b>       | <b>155</b> | Школа №100          | 2          |
|                     |            | Международная школа | 2          |
|                     |            | Школа №68           | 1          |
|                     |            | Школа №69           | 1          |
|                     |            | Школа №88           | 1          |
|                     |            | Школа №97           | 1          |
|                     |            | Школа №69           | 1          |
|                     |            | Гимназия №40        | 1          |
|                     |            | <b>ИТОГО:</b>       | <b>154</b> |



**Претенденты на медаль, набравшие меньше 50 баллов на ЕГЭ по предметам по выбору:**  
 Гимназия №3 – 1 из 13;  
 Лицей №116 – 2 из 15;  
 Гимназия №6 – 1 из 6;  
 Гимназия №21 – 1 из 2;  
 Школа №42 – 1 из 7;  
 Школа №73 – 1 из 2;  
 Школа №100 – 2 из 2;  
 Лицей №83 – 1 из 16.



## Выпускники, получившие на ЕГЭ 100 баллов по двум предметам




*Вакилов Алмаз  
Лицей №35*



*Гарифуллин Амир  
IT-лицей КФУ*



*Клейдман Полина  
Лицей №131*



*Матвеев Вячеслав  
КСВУ*

**Претенденты на получение аттестатов о среднем общем образовании с отличием и медали «За особые успехи в учении», не набравшие необходимое количество баллов по результатам ЕГЭ**

| №                        | ФИО               | Наименование образовательной организации | Русский язык | Математика | Обществознание | Литература | Химия | Биология | Английский язык |
|--------------------------|-------------------|--|--------------|------------|----------------|------------|-------|----------|-----------------|
| <b>Вахитовский район</b> |                   |  |              |            |                |            |       |          |                 |
| 1.                       | Махиянова Камилла | МБОУ "СОШ 41"                            | 69           | 14         | 25             |            |       |          |                 |
| 2.                       | Сулейманова Алина | МАОУ "Лицей №131"                        | 67           | 70         | 53             |            |       |          | 66              |
| <b>Приволжский район</b> |                   |  |              |            |                |            |       |          |                 |
| 1.                       | Кашапова Диляра   | МБОУ "СОШ №114"                          | 66           |            | 45             |            |       |          |                 |
| 2.                       | Яхьева Зиля       | МБОУ "СОШ №114"                          | 53           |            | 49             |            |       |          |                 |
| 3.                       | Шамба Милана      | МБОУ "СОШ №73"                           | 84           |            |                |            | 24    | 60       |                 |

## РЕЗУЛЬТАТЫ ЕГЭ ПО ПРЕДМЕТАМ В РАЗРЕЗЕ ШКОЛ

### Вахитовский район

#### Русский язык

| ОО           | Кол-во выпуск. | Кол-во учас-ков | % участия    | Ниж е min | %           | От 80 до 90 баллов | %            | От 91 до 100 баллов | %            | Общий балл   | Средний балл 2020 | Средний балл 2021 | (+)         |
|--------------|----------------|-----------------|--------------|-----------|-------------|--------------------|--------------|---------------------|--------------|--------------|-------------------|-------------------|-------------|
| Г- №1        | 23             | 20              | 87,0%        | 0         | 0,0%        | 7                  | 35,0%        | 4                   | 20,0%        | 1548         | 76,9              | 77,4              | 0,5         |
| Г- №3        | 53             | 53              | 100,0%       | 0         | 0,0%        | 19                 | 35,8%        | 7                   | 13,2%        | 4087         | 76,3              | 77,1              | 0,8         |
| Г- №27       | 22             | 22              | 100,0%       | 0         | 0,0%        | 7                  | 31,8%        | 4                   | 18,2%        | 1693         | 75,7              | 77,0              | 1,3         |
| Г- №28       | 20             | 20              | 100,0%       | 0         | 0,0%        | 5                  | 25,0%        | 3                   | 15,0%        | 1521         | 67,7              | 76,1              | 8,4         |
| Г- №96       | 74             | 71              | 95,9%        | 0         | 0,0%        | 28                 | 39,4%        | 2                   | 2,8%         | 5412         | 78,3              | 76,2              | -2,1        |
| <b>Итого</b> | <b>192</b>     | <b>186</b>      | <b>96,9%</b> | <b>0</b>  | <b>0,0%</b> | <b>66</b>          | <b>35,5%</b> | <b>20</b>           | <b>10,8%</b> | <b>14261</b> | <b>76,1</b>       | <b>76,7</b>       | <b>0,6</b>  |
| Л- №5        | 52             | 52              | 100,0%       | 0         | 0,0%        | 7                  | 13,5%        | 3                   | 5,8%         | 3555         | 72,2              | 68,4              | -3,8        |
| Л- №116      | 82             | 80              | 97,6%        | 0         | 0,0%        | 27                 | 33,8%        | 10                  | 12,5%        | 6116         | 75,9              | 76,5              | 0,5         |
| Л- №131      | 132            | 132             | 100,0%       | 0         | 0,0%        | 67                 | 50,8%        | 39                  | 29,5%        | 11373        | 85,8              | 86,2              | 0,4         |
| СОЛНЦе       | 19             | 19              | 100,0%       | 0         | 0,0%        | 6                  | 31,6%        | 6                   | 31,6%        | 1533         | 84,5              | 80,7              | -3,8        |
| <b>Итого</b> | <b>285</b>     | <b>283</b>      | <b>99,3%</b> | <b>0</b>  | <b>0,0%</b> | <b>107</b>         | <b>37,8%</b> | <b>58</b>           | <b>20,5%</b> | <b>22577</b> | <b>80,7</b>       | <b>79,8</b>       | <b>-0,9</b> |
| СОШ №18      | 70             | 70              | 100,0%       | 0         | 0,0%        | 24                 | 34,3%        | 12                  | 17,1%        | 5583         | 80,0              | 79,8              | -0,2        |
| СОШ №39      | 67             | 67              | 100,0%       | 0         | 0,0%        | 21                 | 31,3%        | 8                   | 11,9%        | 5169         | 77,4              | 77,1              | -0,2        |
| СОШ №80      | 23             | 21              | 91,3%        | 0         | 0,0%        | 6                  | 28,6%        | 2                   | 9,5%         | 1536         | 65,1              | 73,1              | 8,1         |

|                            |            |            |                   |          |             |            |              |            |              |              |             |             |             |
|----------------------------|------------|------------|-------------------|----------|-------------|------------|--------------|------------|--------------|--------------|-------------|-------------|-------------|
| Итого                      | 160        | 158        | 98,8%             | 0        | 0,0%        | 51         | 32,3%        | 22         | 13,9%        | 12288        | 75,7        | 77,8        | 2,1         |
| СОШ №1                     | 0          | 0          | #ДЕЛ/0!           | 0        | #ДЕЛ/0!     | 0          | #ДЕЛ/0!      | 0          | #ДЕЛ/0!      | 0            | 56,1        | #ДЕЛ/0!     | #ДЕЛ/0!     |
| СОШ №12                    | 30         | 30         | 100,0%            | 0        | 0,0%        | 11         | 36,7%        | 5          | 16,7%        | 2378         | 82,3        | 79,3        | -3,1        |
| СОШ №13                    | 36         | 28         | 77,8%             | 0        | 0,0%        | 0          | 0,0%         | 1          | 3,6%         | 1764         | 70,3        | 63,0        | -7,3        |
| СОШ №14                    | 8          | 5          | 62,5%             | 0        | 0,0%        | 0          | 0,0%         | 0          | 0,0%         | 263          | 60,6        | 52,6        | -8,0        |
| СОШ №41                    | 14         | 7          | 50,0%             | 0        | 0,0%        | 2          | 28,6%        | 1          | 14,3%        | 468          | 66,6        | 66,9        | 0,3         |
| СОШ №51                    | 30         | 20         | 66,7%             | 0        | 0,0%        | 6          | 30,0%        | 1          | 5,0%         | 1378         | 62,3        | 68,9        | 6,7         |
| СОШ №98                    | 21         | 21         | 100,0%            | 0        | 0,0%        | 3          | 14,3%        | 2          | 9,5%         | 1433         | 67,7        | 68,2        | 0,5         |
| Итого по общеобр.          | 139        | 111        | 79,9%             | 0        | 0,0%        | 22         | 19,8%        | 10         | 9,0%         | 7684         | 68,5        | 69,2        | 0,7         |
| <b>ИТОГО</b>               | <b>776</b> | <b>738</b> | <b>95,1%</b>      | <b>0</b> | <b>0,0%</b> | <b>246</b> | <b>33,3%</b> | <b>110</b> | <b>14,9%</b> | <b>56810</b> | <b>76,7</b> | <b>77,0</b> | <b>0,3</b>  |
| Лицей КФУ                  | 106        | 106        | 100,0%            | 0        | 0,0%        | 47         | 44,3%        | 35         | 33,0%        | 9003         | 86,3        | 84,9        | -1,3        |
| ККШИ                       | 29         | 28         | 96,6%             | 0        | 0,0%        | 4          | 14,3%        | 0          | 0,0%         | 1681         | 58,6        | 60,0        | 1,4         |
| <b>ИТОГО</b>               | <b>135</b> | <b>134</b> | <b>1,96551724</b> | <b>0</b> | <b>0</b>    | <b>51</b>  | <b>38,1%</b> | <b>35</b>  | <b>26,1%</b> | <b>10684</b> | <b>81,0</b> | <b>79,7</b> | <b>-1,2</b> |
| <b>Итого по дневным ОО</b> | <b>911</b> | <b>872</b> | <b>95,7%</b>      | <b>0</b> | <b>0</b>    | <b>297</b> | <b>34,1%</b> | <b>145</b> | <b>16,6%</b> | <b>67494</b> | <b>77,3</b> | <b>77,4</b> | <b>0,1</b>  |
| Академ. лицей              | 11         | 11         | 100,0%            | 0        | 0,0%        | 6          | 54,5%        | 2          | 18,2%        | 877          | 72,6        | 79,7        | 7,1         |
| ЧХШ                        | 5          | 5          | 100,0%            | 0        | 0,0%        | 3          | 60,0%        | 0          | 0,0%         | 400          | 76,6        | 80,0        | 3,4         |
| <b>ИТОГО</b>               | <b>16</b>  | <b>16</b>  | <b>100,0%</b>     | <b>0</b> | <b>0,0%</b> | <b>9</b>   | <b>56,3%</b> | <b>2</b>   | <b>12,5%</b> | <b>1277</b>  | <b>74,6</b> | <b>79,8</b> | <b>5,2</b>  |
|                            |            |            | 0,0%              |          | 0,0%        |            | 0,0%         |            | 0,0%         |              | 0,0         | 0,0         | 0,0         |
| <b>ИТОГО по веч.</b>       | <b>0</b>   | <b>0</b>   | <b>0,0%</b>       | <b>0</b> | <b>0,0%</b> | <b>0</b>   | <b>0,0%</b>  | <b>0</b>   | <b>0,0%</b>  | <b>0</b>     | <b>0,0</b>  | <b>0,0</b>  | <b>0,0</b>  |
| <b>ИТОГО по району</b>     | <b>927</b> | <b>888</b> | <b>95,8%</b>      | <b>0</b> | <b>0,0%</b> | <b>306</b> | <b>34,5%</b> | <b>147</b> | <b>16,6%</b> | <b>68771</b> | <b>77,3</b> | <b>77,4</b> | <b>0,2</b>  |

## Математика

| ОО           | Кол-во выпуск | Кол-во учас-ков | % участия    | Ниже min  | %            | От 80 до 90 баллов | %            | От 91 до 100 баллов | %            | Общий балл   | Средний балл 2020 | Средний балл 2021 | (+-)        |
|--------------|---------------|-----------------|--------------|-----------|--------------|--------------------|--------------|---------------------|--------------|--------------|-------------------|-------------------|-------------|
| Г- №1        | 23            | 10              | 43,5%        | 0         | 0,0%         | 2                  | 20,0%        | 0                   | 0,0%         | 668          | 53,5              | 66,8              | 13,3        |
| Г- №3        | 53            | 20              | 37,7%        | 1         | 5,0%         | 2                  | 10,0%        | 0                   | 0,0%         | 1043         | 49,9              | 52,2              | 2,2         |
| Г- №27       | 22            | 13              | 59,1%        | 0         | 0,0%         | 3                  | 23,1%        | 1                   | 7,7%         | 976          | 54,1              | 75,1              | 21,0        |
| Г- №28       | 20            | 10              | 50,0%        | 0         | 0,0%         | 0                  | 0,0%         | 0                   | 0,0%         | 526          | 49,1              | 52,6              | 3,5         |
| Г-№96        | 74            | 44              | 59,5%        | 2         | 4,5%         | 5                  | 11,4%        | 0                   | 0,0%         | 2834         | 65,4              | 64,4              | -0,9        |
| <b>Итого</b> | <b>192</b>    | <b>97</b>       | <b>50,5%</b> | <b>3</b>  | <b>3,1%</b>  | <b>12</b>          | <b>12,4%</b> | <b>1</b>            | <b>1,0%</b>  | <b>6047</b>  | <b>57,6</b>       | <b>62,3</b>       | <b>4,8</b>  |
| Л-№5         | 52            | 28              | 53,8%        | 3         | 10,7%        | 4                  | 14,3%        | 0                   | 0,0%         | 1487         | 51,9              | 53,1              | 1,2         |
| Л- №116      | 82            | 26              | 31,7%        | 0         | 0,0%         | 7                  | 26,9%        | 0                   | 0,0%         | 1631         | 62,8              | 62,7              | 0,0         |
| Л- №131      | 132           | 121             | 91,7%        | 0         | 0,0%         | 49                 | 40,5%        | 29                  | 24,0%        | 10009        | 80,9              | 82,7              | 1,8         |
| СОЛНЦе       | 19            | 13              | 68,4%        | 0         | 0,0%         | 6                  | 0,0%         | 0                   | 0,0%         | 891          | 79,2              | 68,5              | -10,6       |
| <b>Итого</b> | <b>285</b>    | <b>188</b>      | <b>66,0%</b> | <b>3</b>  | <b>1,6%</b>  | <b>66</b>          | <b>35,1%</b> | <b>29</b>           | <b>15,4%</b> | <b>14018</b> | <b>73,0</b>       | <b>74,6</b>       | <b>1,6</b>  |
| СОШ №18      | 70            | 31              | 44,3%        | 2         | 6,5%         | 3                  | 9,7%         | 0                   | 0,0%         | 1707         | 62,9              | 55,1              | -7,8        |
| СОШ №39      | 67            | 35              | 52,2%        | 1         | 2,9%         | 2                  | 5,7%         | 0                   | 0,0%         | 2066         | 57,1              | 59,0              | 2,0         |
| СОШ №80      | 23            | 9               | 39,1%        | 1         | 11,1%        | 0                  | 0,0%         | 0                   | 0,0%         | 389          | 44,2              | 43,2              | -1,0        |
| <b>Итого</b> | <b>160</b>    | <b>75</b>       | <b>46,9%</b> | <b>4</b>  | <b>5,3%</b>  | <b>5</b>           | <b>6,7%</b>  | <b>0</b>            | <b>0,0%</b>  | <b>4162</b>  | <b>56,7</b>       | <b>55,5</b>       | <b>-1,2</b> |
| СОШ №1       | 0             | 0               | #ДЕЛ/0!      | 0         | #ДЕЛ/0!      | 0                  | #ДЕЛ/0!      | 0                   | #ДЕЛ/0!      | 0            | 34,3              | #ДЕЛ/0!           | #ДЕЛ/0!     |
| СОШ №12      | 30            | 21              | 70,0%        | 0         | 0,0%         | 4                  | 19,0%        | 0                   | 0,0%         | 1312         | 61,6              | 62,5              | 0,9         |
| СОШ №13      | 36            | 9               | 25,0%        | 2         | 22,2%        | 0                  | 0,0%         | 0                   | 0,0%         | 484          | 44,6              | 53,8              | 9,2         |
| СОШ №14      | 8             | 2               | 25,0%        | 1         | 50,0%        | 0                  | 0,0%         | 0                   | 0,0%         | 42           | 35,4              | 21,0              | -14,4       |
| СОШ №41      | 14            | 5               | 35,7%        | 3         | 60,0%        | 1                  | 20,0%        | 0                   | 0,0%         | 173          | 42,3              | 34,6              | -7,7        |
| СОШ №51      | 30            | 11              | 36,7%        | 0         | 0,0%         | 1                  | 9,1%         | 0                   | 0,0%         | 600          | 51,1              | 54,5              | 3,4         |
| СОШ №98      | 21            | 13              | 61,9%        | 2         | 15,4%        | 2                  | 15,4%        | 0                   | 0,0%         | 697          | 55,8              | 53,6              | -2,2        |
| <b>Итого</b> | <b>139</b>    | <b>61</b>       | <b>43,9%</b> | <b>8</b>  | <b>13,1%</b> | <b>8</b>           | <b>13,1%</b> | <b>0</b>            | <b>0,0%</b>  | <b>3308</b>  | <b>49,6</b>       | <b>54,2</b>       | <b>4,7</b>  |
| <b>ИТОГО</b> | <b>776</b>    | <b>421</b>      | <b>54,3%</b> | <b>18</b> | <b>4,3%</b>  | <b>91</b>          | <b>21,6%</b> | <b>30</b>           | <b>7,1%</b>  | <b>27535</b> | <b>63,5</b>       | <b>65,4</b>       | <b>1,9</b>  |



|                            |            |            |              |           |             |            |              |           |             |              |             |                |                |
|----------------------------|------------|------------|--------------|-----------|-------------|------------|--------------|-----------|-------------|--------------|-------------|----------------|----------------|
| Лицей КФУ                  | 106        | 85         | 80,2%        | 0         | 0,0%        | 39         | 45,9%        | 0         | 0,0%        | 6181         | 75,1        | 72,7           | -2,4           |
| ККШИ                       | 29         | 25         | 86,2%        | 0         | 0,0%        | 0          | 0,0%         | 0         | 0,0%        | 1211         | 38,5        | 48,4           | 10,0           |
| <b>ИТОГО по ГОУ</b>        | <b>135</b> | <b>110</b> | <b>81,5%</b> | <b>0</b>  | <b>0,0%</b> | <b>39</b>  | <b>35,5%</b> | <b>0</b>  | <b>0,0%</b> | <b>7392</b>  | <b>67,9</b> | <b>67,2</b>    | <b>-0,7</b>    |
| <b>Итого по дневным ОУ</b> | <b>911</b> | <b>531</b> | <b>58,3%</b> | <b>18</b> | <b>4,3%</b> | <b>130</b> | <b>24,5%</b> | <b>30</b> | <b>5,6%</b> | <b>34927</b> | <b>64,3</b> | <b>65,8</b>    | <b>1,5</b>     |
| Академ. лицей              | 11         | 6          | 54,5%        | 0         | 0,0%        | 2          | 33,3%        | 0         | 0,0%        | 468          | 45,5        | 78,0           | 32,5           |
| ЧХШ                        | 5          | 1          | 20,0%        | 0         | 0,0%        | 0          | 0,0%         | 0         | 0,0%        | 39           | 59,0        | 39,0           | -20,0          |
| <b>ИТОГО по НОУ</b>        | <b>16</b>  | <b>7</b>   | <b>43,8%</b> | <b>0</b>  | <b>0,0%</b> | <b>2</b>   | <b>28,6%</b> | <b>0</b>  | <b>0,0%</b> | <b>507</b>   | <b>50,0</b> | <b>72,4</b>    | <b>22,4</b>    |
|                            |            |            | 0,0%         |           | 0,0%        |            | 0,0%         |           | 0,0%        |              | 0,0         | #ДЕЛ/0!        | #ДЕЛ/0!        |
| <b>ИТОГО по веч.</b>       | <b>0</b>   | <b>0</b>   | <b>0,0%</b>  | <b>0</b>  | <b>0,0%</b> | <b>0</b>   | <b>0,0%</b>  | <b>0</b>  | <b>0,0%</b> | <b>0</b>     | <b>0,0</b>  | <b>#ДЕЛ/0!</b> | <b>#ДЕЛ/0!</b> |
| <b>ИТОГО по району</b>     | <b>927</b> | <b>538</b> | <b>58,0%</b> | <b>18</b> | <b>3,3%</b> | <b>132</b> | <b>24,5%</b> | <b>30</b> | <b>5,6%</b> | <b>35434</b> | <b>64,1</b> | <b>65,9</b>    | <b>1,8</b>     |

## Информатика и ИКТ

| ОО                         | Кол-во выпуск. | Кол-во участ-ов | % участия    | Ниже min | %           | От 80 до 90 баллов | %            | От 91 до 100 баллов | %            | Общий балл   | Средний балл 2020 | Средний балл 2021 | (+-)         |
|----------------------------|----------------|-----------------|--------------|----------|-------------|--------------------|--------------|---------------------|--------------|--------------|-------------------|-------------------|--------------|
| Г- №1                      | 23             | 2               | 8,7%         | 0        | 0,0%        | 2                  | 100,0%       | 0                   | 0,0%         | 176          | 34,0              | 88,0              | 54,0         |
| Г- №3                      | 53             | 7               | 13,2%        | 1        | 14,3%       | 0                  | 0,0%         | 1                   | 14,3%        | 375          | 74,5              | 53,6              | -20,9        |
| Г- №27                     | 22             | 1               | 4,5%         | 0        | 0,0%        | 1                  | 100,0%       | 0                   | 0,0%         | 88           | 38,0              | 88,0              | 50,0         |
| Г- №28                     | 20             | 3               | 15,0%        | 0        | 0,0%        | 0                  | 0,0%         | 0                   | 0,0%         | 188          | 26,5              | 62,7              | 36,2         |
| Г- №96                     | 74             | 8               | 10,8%        | 0        | 0,0%        | 3                  | 37,5%        | 0                   | 0,0%         | 561          | 64,7              | 70,1              | 5,4          |
| <b>Итого</b>               | <b>192</b>     | <b>21</b>       | <b>10,9%</b> | <b>1</b> | <b>4,8%</b> | <b>6</b>           | <b>28,6%</b> | <b>1</b>            | <b>4,8%</b>  | <b>1388</b>  | <b>58,8</b>       | <b>66,1</b>       | <b>7,3</b>   |
| Л- №5                      | 52             | 5               | 9,6%         | 1        | 20,0%       | 0                  | 0,0%         | 0                   | 0,0%         | 263          | 52,9              | 52,6              | -0,3         |
| Л- №116                    | 82             | 3               | 3,7%         | 0        | 0,0%        | 0                  | 0,0%         | 3                   | 100,0%       | 268          | 0,0               | 89,3              | 89,3         |
| Л- №131                    | 132            | 56              | 42,4%        | 0        | 0,0%        | 25                 | 44,6%        | 20                  | 35,7%        | 4852         | 83,8              | 86,6              | 2,8          |
| СОЛНЦе                     | 19             | 8               | 42,1%        | 0        | 0,0%        | 2                  | 25,0%        | 2                   | 25,0%        | 607          | 81,2              | 75,9              | -5,3         |
| <b>Итого</b>               | <b>285</b>     | <b>72</b>       | <b>25,3%</b> | <b>1</b> | <b>1,4%</b> | <b>27</b>          | <b>37,5%</b> | <b>25</b>           | <b>34,7%</b> | <b>5990</b>  | <b>80,5</b>       | <b>83,2</b>       | <b>2,7</b>   |
| СОШ №18                    | 70             | 5               | 7,1%         | 0        | 0,0%        | 0                  | 0,0%         | 0                   | 0,0%         | 322          | 65,3              | 64,4              | -0,9         |
| СОШ №39                    | 67             | 5               | 7,5%         | 0        | 0,0%        | 0                  | 0,0%         | 0                   | 0,0%         | 334          | 58,1              | 66,8              | 8,7          |
| СОШ №80                    | 23             | 2               | 8,7%         | 0        | 0,0%        | 0                  | 0,0%         | 0                   | 0,0%         | 88           | 62,0              | 44,0              | -18,0        |
| <b>Итого</b>               | <b>160</b>     | <b>12</b>       | <b>7,5%</b>  | <b>0</b> | <b>0,0%</b> | <b>0</b>           | <b>0,0%</b>  | <b>0</b>            | <b>0,0%</b>  | <b>744</b>   | <b>62,7</b>       | <b>62,0</b>       | <b>-0,7</b>  |
| СОШ №1                     | 0              | 0               | #ДЕЛ/0!      | 0        | #ДЕЛ/0!     | 0                  | #ДЕЛ/0!      | 0                   | #ДЕЛ/0!      | 0            | 0,0               | #ДЕЛ/0!           | #ДЕЛ/0!      |
| СОШ №12                    | 30             | 8               | 26,7%        | 0        | 0,0%        | 3                  | 37,5%        | 2                   | 25,0%        | 642          | 71,0              | 80,3              | 9,3          |
| СОШ №13                    | 36             | 2               | 5,6%         | 0        | 0,0%        | 0                  | 0,0%         | 0                   | 0,0%         | 121          | 32,0              | 60,5              | 28,5         |
| СОШ №14                    | 8              | 0               | 0,0%         | 0        | #ДЕЛ/0!     | 0                  | #ДЕЛ/0!      | 0                   | #ДЕЛ/0!      | 0            | 0,0               | #ДЕЛ/0!           | #ДЕЛ/0!      |
| СОШ №41                    | 14             | 1               | 7,1%         | 0        | 0,0%        | 1                  | 100,0%       | 0                   | 0,0%         | 90           | 0,0               | 90,0              | 90,0         |
| СОШ №51                    | 30             | 2               | 6,7%         | 0        | 0,0%        | 0                  | 0,0%         | 0                   | 0,0%         | 101          | 55,0              | 50,5              | -4,5         |
| СОШ №98                    | 21             | 6               | 28,6%        | 1        | 16,7%       | 0                  | 0,0%         | 0                   | 0,0%         | 349          | 53,3              | 58,2              | 4,8          |
| <b>Итого</b>               | <b>139</b>     | <b>19</b>       | <b>13,7%</b> | <b>1</b> | <b>5,3%</b> | <b>4</b>           | <b>21,1%</b> | <b>2</b>            | <b>10,5%</b> | <b>1303</b>  | <b>56,3</b>       | <b>68,6</b>       | <b>12,3</b>  |
| <b>ИТОГО по ОО</b>         | <b>776</b>     | <b>124</b>      | <b>16,0%</b> | <b>3</b> | <b>2,4%</b> | <b>37</b>          | <b>29,8%</b> | <b>28</b>           | <b>22,6%</b> | <b>9425</b>  | <b>71,1</b>       | <b>76,0</b>       | <b>4,9</b>   |
| Лицей КФУ                  | 106            | 35              | 33,0%        | 1        | 2,9%        | 10                 | 28,6%        | 11                  | 31,4%        | 2780         | 77,3              | 79,4              | 2,1          |
| ККШИ                       | 29             | 1               | 3,4%         | 0        | 0,0%        | 0                  | 0,0%         | 0                   | 0,0%         | 73           | 0,0               | 73,0              | 73,0         |
| <b>ИТОГО по ГОУ</b>        | <b>135</b>     | <b>36</b>       | <b>26,7%</b> | <b>1</b> | <b>2,8%</b> | <b>10</b>          | <b>27,8%</b> | <b>11</b>           | <b>30,6%</b> | <b>2853</b>  | <b>77,3</b>       | <b>79,3</b>       | <b>1,9</b>   |
| <b>Итого по дневным ОО</b> | <b>911</b>     | <b>160</b>      | <b>17,6%</b> | <b>4</b> | <b>2,5%</b> | <b>47</b>          | <b>29,4%</b> | <b>39</b>           | <b>24,4%</b> | <b>12278</b> | <b>72,6</b>       | <b>76,7</b>       | <b>4,1</b>   |
| Академ. лицей              | 11             | 1               | 9,1%         | 0        | 0,0%        | 0                  | 0,0%         | 0                   | 0,0%         | 78           | 0,0               | 78,0              | 78,0         |
| ЧХШ                        | 5              | 1               | 20,0%        | 0        | 0,0%        | 0                  | 0,0%         | 0                   | 0,0%         | 43           | 72,0              | 43,0              | -29,0        |
| <b>ИТОГО по НОУ</b>        | <b>16</b>      | <b>2</b>        | <b>12,5%</b> | <b>0</b> | <b>0,0%</b> | <b>0</b>           | <b>0,0%</b>  | <b>0</b>            | <b>0,0%</b>  | <b>121</b>   | <b>72,0</b>       | <b>60,5</b>       | <b>-11,5</b> |
|                            |                |                 | 0,0%         |          | 0,0%        |                    | 0,0%         |                     | 0,0%         |              | 0,0               | #ДЕЛ/0!           | #ДЕЛ/0!      |
| <b>ИТОГО по веч.</b>       | <b>0</b>       | <b>0</b>        | <b>0,0%</b>  | <b>0</b> | <b>0,0%</b> | <b>0</b>           | <b>0,0%</b>  | <b>0</b>            | <b>0,0%</b>  | <b>0</b>     | <b>0,0</b>        | <b>0,0</b>        | <b>0,0</b>   |
| <b>ИТОГО по району</b>     | <b>927</b>     | <b>162</b>      | <b>17,5%</b> | <b>4</b> | <b>2,5%</b> | <b>47</b>          | <b>29,0%</b> | <b>39</b>           | <b>24,1%</b> | <b>12399</b> | <b>72,6</b>       | <b>76,5</b>       | <b>3,9</b>   |

## Биология

| ОО                         | Кол-во выпуск | Кол-во участ-ов | % участия    | Ниже min  | %            | От 80 до 90 баллов | %            | От 91 до 100 баллов | %            | Общий балл   | Средний балл 2020 | Средний балл 2021 | (+-)        |
|----------------------------|---------------|-----------------|--------------|-----------|--------------|--------------------|--------------|---------------------|--------------|--------------|-------------------|-------------------|-------------|
| Г- №1                      | 23            | 2               | 8,7%         | 0         | 0,0%         | 0                  | 0,0%         | 0                   | 0,0%         | 80           | 59,0              | 40,0              | -19,0       |
| Г- №3                      | 53            | 4               | 7,5%         | 0         | 0,0%         | 0                  | 0,0%         | 0                   | 0,0%         | 247          | 55,3              | 61,8              | 6,4         |
| Г- №27                     | 22            | 3               | 13,6%        | 0         | 0,0%         | 0                  | 0,0%         | 0                   | 0,0%         | 156          | 46,6              | 52,0              | 5,4         |
| Г- №28                     | 20            | 2               | 10,0%        | 0         | 0,0%         | 0                  | 0,0%         | 0                   | 0,0%         | 88           | 56,0              | 44,0              | -12,0       |
| Г- №96                     | 74            | 7               | 9,5%         | 0         | 0,0%         | 0                  | 0,0%         | 0                   | 0,0%         | 460          | 65,4              | 65,7              | 0,3         |
| <b>Итого</b>               | <b>192</b>    | <b>18</b>       | <b>9,4%</b>  | <b>0</b>  | <b>0,0%</b>  | <b>0</b>           | <b>0,0%</b>  | <b>0</b>            | <b>0,0%</b>  | <b>1031</b>  | <b>57,2</b>       | <b>57,3</b>       | <b>0,1</b>  |
| Л- №5                      | 52            | 12              | 23,1%        | 4         | 33,3%        | 0                  | 0,0%         | 0                   | 0,0%         | 616          | 57,7              | 51,3              | -6,3        |
| Л- №116                    | 82            | 52              | 63,4%        | 4         | 7,7%         | 6                  | 11,5%        | 5                   | 9,6%         | 3553         | 60,1              | 68,3              | 8,2         |
| Л- №131                    | 132           | 19              | 14,4%        | 0         | 0,0%         | 4                  | 21,1%        | 3                   | 15,8%        | 1438         | 73,4              | 75,7              | 2,3         |
| СОЛНЦЕ                     | 19            | 3               | 15,8%        | 0         | 0,0%         | 1                  | 33,3%        | 0                   | 0,0%         | 241          | 0,0               | 80,3              | 80,3        |
| <b>Итого</b>               | <b>285</b>    | <b>86</b>       | <b>30,2%</b> | <b>8</b>  | <b>9,3%</b>  | <b>11</b>          | <b>12,8%</b> | <b>8</b>            | <b>9,3%</b>  | <b>5848</b>  | <b>63,7</b>       | <b>68,0</b>       | <b>4,3</b>  |
| СОШ №18                    | 70            | 7               | 10,0%        | 0         | 0,0%         | 0                  | 0,0%         | 0                   | 0,0%         | 429          | 56,9              | 61,3              | 4,4         |
| СОШ №39                    | 67            | 6               | 9,0%         | 2         | 33,3%        | 0                  | 0,0%         | 0                   | 0,0%         | 286          | 56,5              | 47,7              | -8,8        |
| СОШ №80                    | 23            | 7               | 30,4%        | 0         | 0,0%         | 1                  | 14,3%        | 0                   | 0,0%         | 409          | 55,3              | 58,4              | 3,1         |
| <b>Итого</b>               | <b>160</b>    | <b>20</b>       | <b>12,5%</b> | <b>2</b>  | <b>10,0%</b> | <b>1</b>           | <b>5,0%</b>  | <b>0</b>            | <b>0,0%</b>  | <b>1124</b>  | <b>56,2</b>       | <b>56,2</b>       | <b>0,0</b>  |
| СОШ №1                     | 0             | 0               | #ДЕЛ/0!      | 0         | #ДЕЛ/0!      | 0                  | #ДЕЛ/0!      | 0                   | #ДЕЛ/0!      | 0            | 46,0              | #ДЕЛ/0!           | #ДЕЛ/0!     |
| СОШ №12                    | 30            | 6               | 20,0%        | 0         | 0,0%         | 1                  | 16,7%        | 0                   | 0,0%         | 391          | 54,3              | 65,2              | 10,8        |
| СОШ №13                    | 36            | 7               | 19,4%        | 1         | 14,3%        | 0                  | 0,0%         | 0                   | 0,0%         | 318          | 36,0              | 45,4              | 9,4         |
| СОШ №14                    | 8             | 1               | 12,5%        | 1         | 100,0%       | 0                  | 0,0%         | 0                   | 0,0%         | 14           | 37,7              | 14,0              | -23,7       |
| СОШ №41                    | 14            | 1               | 7,1%         | 0         | 0,0%         | 0                  | 0,0%         | 0                   | 0,0%         | 65           | 46,3              | 65,0              | 18,7        |
| СОШ №51                    | 30            | 2               | 6,7%         | 0         | 0,0%         | 1                  | 50,0%        | 0                   | 0,0%         | 160          | 51,2              | 80,0              | 28,8        |
| СОШ №98                    | 21            | 6               | 28,6%        | 0         | 0,0%         | 0                  | 0,0%         | 0                   | 0,0%         | 320          | 72,0              | 53,3              | -18,7       |
| <b>Итого</b>               | <b>139</b>    | <b>23</b>       | <b>16,5%</b> | <b>2</b>  | <b>8,7%</b>  | <b>2</b>           | <b>8,7%</b>  | <b>0</b>            | <b>0,0%</b>  | <b>1268</b>  | <b>48,7</b>       | <b>55,1</b>       | <b>6,4</b>  |
| <b>ИТОГО по ОО</b>         | <b>776</b>    | <b>147</b>      | <b>18,9%</b> | <b>12</b> | <b>8,2%</b>  | <b>14</b>          | <b>9,5%</b>  | <b>8</b>            | <b>5,4%</b>  | <b>9271</b>  | <b>59,5</b>       | <b>63,1</b>       | <b>3,6</b>  |
| Лицей КФУ                  | 106           | 21              | 19,8%        | 0         | 0,0%         | 6                  | 28,6%        | 6                   | 28,6%        | 1753         | 79,7              | 83,5              | 3,8         |
| ККШИ                       | 29            | 2               | 6,9%         | 2         | 100,0%       | 0                  | 0,0%         | 0                   | 0,0%         | 66           | 39,0              | 33,0              | -6,0        |
| <b>ИТОГО по ГОУ</b>        | <b>135</b>    | <b>23</b>       | <b>17,0%</b> | <b>2</b>  | <b>8,7%</b>  | <b>6</b>           | <b>26,1%</b> | <b>6</b>            | <b>26,1%</b> | <b>1819</b>  | <b>75,2</b>       | <b>79,1</b>       | <b>3,9</b>  |
| <b>Итого по дневным ОО</b> | <b>911</b>    | <b>170</b>      | <b>18,7%</b> | <b>14</b> | <b>8,2%</b>  | <b>20</b>          | <b>11,8%</b> | <b>14</b>           | <b>8,2%</b>  | <b>11090</b> | <b>61,0</b>       | <b>65,2</b>       | <b>4,2</b>  |
| Академ. лицей              | 11            | 1               | 9,1%         | 0         | 0,0%         | 0                  | 0,0%         | 0                   | 0,0%         | 53           | 50,0              | 53,0              | 3,0         |
| ЧХШ                        | 5             | 0               | 0,0%         | 0         | #ДЕЛ/0!      | 0                  | #ДЕЛ/0!      | 0                   | #ДЕЛ/0!      | 0            | 72,0              | #ДЕЛ/0!           | #ДЕЛ/0!     |
| <b>ИТОГО по НОУ</b>        | <b>16</b>     | <b>1</b>        | <b>6,3%</b>  | <b>0</b>  | <b>0,0%</b>  | <b>0</b>           | <b>0,0%</b>  | <b>0</b>            | <b>0,0%</b>  | <b>53</b>    | <b>57,3</b>       | <b>53,0</b>       | <b>-4,3</b> |
|                            |               |                 | 0,0%         |           | 0,0%         |                    | 0,0%         |                     | 0,0%         |              | 0,0               |                   | 0,0         |
| <b>ИТОГО по веч.</b>       | <b>0</b>      | <b>0</b>        | <b>0,0%</b>  | <b>0</b>  | <b>0,0%</b>  | <b>0</b>           | <b>0,0%</b>  | <b>0</b>            | <b>0,0%</b>  | <b>0</b>     | <b>0,0</b>        | <b>0,0</b>        | <b>0,0</b>  |
| <b>ИТОГО по району</b>     | <b>927</b>    | <b>171</b>      | <b>18,4%</b> | <b>14</b> | <b>8,2%</b>  | <b>20</b>          | <b>11,7%</b> | <b>14</b>           | <b>8,2%</b>  | <b>11143</b> | <b>61,0</b>       | <b>65,2</b>       | <b>4,2</b>  |

## История

| ОО     | Кол-во выпуск | Кол-во участ-ов | % участия | Ниже min | %     | От 80 до 90 баллов | %     | От 91 до 100 баллов | %     | Общий балл | Средний балл 2020 | Средний балл 2021 | (+-) |
|--------|---------------|-----------------|-----------|----------|-------|--------------------|-------|---------------------|-------|------------|-------------------|-------------------|------|
| Г- №1  | 23            | 2               | 8,7%      | 0        | 0,0%  | 0                  | 0,0%  | 0                   | 0,0%  | 109        | 50,0              | 54,5              | 4,5  |
| Г- №3  | 53            | 13              | 24,5%     | 0        | 0,0%  | 2                  | 15,4% | 0                   | 0,0%  | 824        | 65,4              | 63,4              | -2,0 |
| Г- №27 | 22            | 3               | 13,6%     | 0        | 0,0%  | 0                  | 0,0%  | 1                   | 33,3% | 213        | 79,3              | 71,0              | -8,3 |
| Г- №28 | 20            | 5               | 25,0%     | 1        | 20,0% | 1                  | 20,0% | 0                   | 0,0%  | 301        | 65,7              | 60,2              | -5,5 |
| Г- №96 | 74            | 11              | 14,9%     | 0        | 0,0%  | 0                  | 0,0%  | 2                   | 18,2% | 735        | 65,1              | 66,8              | 1,7  |



|                            |            |            |              |          |             |           |              |          |             |             |             |                |                |
|----------------------------|------------|------------|--------------|----------|-------------|-----------|--------------|----------|-------------|-------------|-------------|----------------|----------------|
| Итого                      | 192        | 34         | 17,7%        | 1        | 2,9%        | 3         | 8,8%         | 3        | 8,8%        | 2182        | 65,8        | 64,2           | -1,6           |
| Л- №5                      | 52         | 6          | 11,5%        | 1        | 16,7%       | 1         | 16,7%        | 0        | 0,0%        | 296         | 79,3        | 49,3           | -30,0          |
| Л- №116                    | 82         | 5          | 6,1%         | 0        | 0,0%        | 0         | 0,0%         | 0        | 0,0%        | 285         | 44,0        | 57,0           | 13,0           |
| Л- №131                    | 132        | 6          | 4,5%         | 0        | 0,0%        | 3         | 50,0%        | 1        | 16,7%       | 453         | 68,2        | 75,5           | 7,3            |
| СОЛНЦе                     | 19         | 3          | 15,8%        | 0        | 0,0%        | 0         | 0,0%         | 0        | 0,0%        | 193         | 0,0         | 64,3           | 64,3           |
| Итого                      | 285        | 20         | 7,0%         | 1        | 5,0%        | 4         | 20,0%        | 1        | 5,0%        | 1227        | 64,6        | 61,4           | -3,3           |
| СОШ №18                    | 70         | 13         | 18,6%        | 0        | 0,0%        | 3         | 23,1%        | 2        | 15,4%       | 1050        | 67,8        | 80,8           | 13,0           |
| СОШ №39                    | 67         | 8          | 11,9%        | 1        | 12,5%       | 1         | 12,5%        | 0        | 0,0%        | 412         | 63,1        | 51,5           | -11,6          |
| СОШ №80                    | 23         | 5          | 21,7%        | 0        | 0,0%        | 1         | 20,0%        | 0        | 0,0%        | 309         | 64,0        | 61,8           | -2,2           |
| Итого                      | 160        | 26         | 16,3%        | 1        | 3,8%        | 5         | 19,2%        | 2        | 7,7%        | 1771        | 65,7        | 68,1           | 2,4            |
| СОШ №1                     |            |            | #ДЕЛ/0!      |          | #ДЕЛ/0!     |           | #ДЕЛ/0!      |          | #ДЕЛ/0!     |             | 70,0        | #ДЕЛ/0!        | #ДЕЛ/0!        |
| СОШ №12                    | 30         | 1          | 3,3%         | 0        | 0,0%        | 0         | 0,0%         | 0        | 0,0%        | 41          | 58,7        | 41,0           | -17,7          |
| СОШ №13                    | 36         | 7          | 19,4%        | 1        | 14,3%       | 0         | 0,0%         | 0        | 0,0%        | 381         | 52,0        | 54,4           | 2,4            |
| СОШ №14                    | 8          | 0          | 0,0%         |          | #ДЕЛ/0!     |           | #ДЕЛ/0!      |          | #ДЕЛ/0!     |             | 0,0         | #ДЕЛ/0!        | #ДЕЛ/0!        |
| СОШ №41                    | 14         | 1          | 7,1%         | 0        | 0,0%        | 0         | 0,0%         | 0        | 0,0%        | 42          | 60,0        | 42,0           | -18,0          |
| СОШ №51                    | 30         | 3          | 10,0%        | 0        | 0,0%        | 0         | 0,0%         | 1        | 33,3%       | 204         | 58,5        | 68,0           | 9,5            |
| СОШ №98                    | 21         | 2          | 9,5%         | 1        | 50,0%       | 0         | 0,0%         | 0        | 0,0%        | 73          | 81,0        | 36,5           | -44,5          |
| Итого по общеобр.          | 139        | 14         | 10,1%        | 2        | 14,3%       | 0         | 0,0%         | 1        | 7,1%        | 741         | 59,7        | 52,9           | -6,7           |
| <b>ИТОГО по ОО</b>         | <b>776</b> | <b>94</b>  | <b>12,1%</b> | <b>5</b> | <b>5,3%</b> | <b>12</b> | <b>12,8%</b> | <b>7</b> | <b>7,4%</b> | <b>5921</b> | <b>64,4</b> | <b>63,0</b>    | <b>-1,4</b>    |
| Лицей КФУ                  | 106        | 9          | 8,5%         | 0        | 0,0%        | 1         | 11,1%        | 0        | 0,0%        | 483         | 64,0        | 53,7           | -10,3          |
| ККШИ                       | 29         | 0          | 0,0%         | 0        | #ДЕЛ/0!     | 0         | #ДЕЛ/0!      | 0        | #ДЕЛ/0!     | 0           | 40,0        | #ДЕЛ/0!        | #ДЕЛ/0!        |
| <b>ИТОГО по ГОУ</b>        | <b>135</b> | <b>9</b>   | <b>6,7%</b>  | <b>0</b> | <b>0,0%</b> | <b>1</b>  | <b>11,1%</b> | <b>0</b> | <b>0,0%</b> | <b>483</b>  | <b>58,7</b> | <b>53,7</b>    | <b>-5,0</b>    |
| <b>Итого по дневным ОО</b> | <b>911</b> | <b>103</b> | <b>11,3%</b> | <b>5</b> | <b>4,9%</b> | <b>13</b> | <b>12,6%</b> | <b>7</b> | <b>6,8%</b> | <b>6404</b> | <b>63,8</b> | <b>62,2</b>    | <b>-1,6</b>    |
| Академ. лицей              | 11         | 1          | 9,1%         | 0        | 0,0%        | 1         | 100,0%       | 0        | 0,0%        | 85          | 0,0         | 85,0           | 85,0           |
| ЧХШ                        | 5          | 2          | 40,0%        | 0        | 0,0%        | 0         | 0,0%         | 0        | 0,0%        | 103         | 66,0        | 51,5           | -14,5          |
| <b>ИТОГО по НОУ</b>        | <b>16</b>  | <b>3</b>   | <b>18,8%</b> | <b>0</b> | <b>0,0%</b> | <b>1</b>  | <b>33,3%</b> | <b>0</b> | <b>0,0%</b> | <b>188</b>  | <b>66,0</b> | <b>62,7</b>    | <b>-3,3</b>    |
|                            |            |            | 0,0%         |          | 0,0%        |           | 0,0%         |          | 0,0%        |             | 0,0         | #ДЕЛ/0!        | 0,0            |
| <b>ИТОГО по веч.</b>       | <b>0</b>   | <b>0</b>   | <b>0,0%</b>  | <b>0</b> | <b>0,0%</b> | <b>0</b>  | <b>0,0%</b>  | <b>0</b> | <b>0,0%</b> | <b>0</b>    | <b>0,0</b>  | <b>#ДЕЛ/0!</b> | <b>#ДЕЛ/0!</b> |
| <b>ИТОГО по району</b>     | <b>927</b> | <b>106</b> | <b>11,4%</b> | <b>5</b> | <b>4,7%</b> | <b>14</b> | <b>13,2%</b> | <b>7</b> | <b>6,6%</b> | <b>6592</b> | <b>63,8</b> | <b>62,2</b>    | <b>-1,6</b>    |

## Физика

| ОО      | Кол-во выпуск | Кол-во участ-ов | % участия | Ниже min | %     | От 80 до 90 баллов | %     | От 91 до 100 баллов | %     | Общий балл | Средний балл 2020 | Средний балл 2021 | (+)   |
|---------|---------------|-----------------|-----------|----------|-------|--------------------|-------|---------------------|-------|------------|-------------------|-------------------|-------|
| Г- №1   | 23            | 6               | 26,1%     | 0        | 0,0%  | 2                  | 33,3% | 0                   | 0,0%  | 354        | 50,5              | 59,0              | 8,5   |
| Г- №3   | 53            | 1               | 1,9%      | 0        | 0,0%  | 0                  | 0,0%  | 0                   | 0,0%  | 53         | 0,0               | 53,0              | 53,0  |
| Г- №27  | 22            | 5               | 22,7%     | 0        | 0,0%  | 1                  | 20,0% | 1                   | 20,0% | 335        | 52,3              | 67,0              | 14,7  |
| Г- №28  | 20            | 3               | 15,0%     | 0        | 0,0%  | 0                  | 0,0%  | 0                   | 0,0%  | 180        | 51,5              | 60,0              | 8,5   |
| Г- №96  | 74            | 14              | 18,9%     | 0        | 0,0%  | 5                  | 35,7% | 0                   | 0,0%  | 772        | 70,3              | 55,1              | -15,2 |
| Итого   | 192           | 29              | 15,1%     | 0        | 0,0%  | 8                  | 27,6% | 1                   | 3,4%  | 1694       | 64,6              | 58,4              | -6,2  |
| Л- №5   | 52            | 9               | 17,3%     | 0        | 0,0%  | 1                  | 11,1% | 0                   | 0,0%  | 508        | 56,8              | 56,4              | -0,3  |
| Л- №116 | 82            | 7               | 8,5%      | 0        | 0,0%  | 1                  | 14,3% | 0                   | 0,0%  | 373        | 39,5              | 53,3              | 13,8  |
| Л- №131 | 132           | 52              | 39,4%     | 0        | 0,0%  | 10                 | 19,2% | 6                   | 11,5% | 3811       | 78,7              | 73,3              | -5,4  |
| СОЛНЦе  | 19            | 3               | 15,8%     | 0        | 0,0%  | 0                  | 0,0%  | 0                   | 0,0%  | 169        | 81,0              | 56,3              | -24,7 |
| Итого   | 285           | 71              | 24,9%     | 0        | 0,0%  | 12                 | 16,9% | 6                   | 8,5%  | 4861       | 75,0              | 68,5              | -6,6  |
| СОШ №18 | 70            | 10              | 14,3%     | 2        | 20,0% | 0                  | 0,0%  | 1                   | 10,0% | 509        | 46,8              | 50,9              | 4,2   |
| СОШ №39 | 67            | 9               | 13,4%     | 0        | 0,0%  | 0                  | 0,0%  | 0                   | 0,0%  | 462        | 51,8              | 51,3              | -0,5  |
| СОШ №80 | 23            | 3               | 13,0%     | 0        | 0,0%  | 0                  | 0,0%  | 0                   | 0,0%  | 136        | 46,4              | 45,3              | -1,1  |

|                        |            |            |              |          |             |           |              |          |             |              |             |             |             |
|------------------------|------------|------------|--------------|----------|-------------|-----------|--------------|----------|-------------|--------------|-------------|-------------|-------------|
| Итого                  | 160        | 22         | 13,8%        | 2        | 9,1%        | 0         | 0,0%         | 1        | 4,5%        | 1107         | 49,7        | 50,3        | 0,7         |
| СОШ №1                 | 0          | 0          | #ДЕЛ/0!      | 0        | #ДЕЛ/0!     | 0         | #ДЕЛ/0!      | 0        | #ДЕЛ/0!     | 0            | 40,0        | #ДЕЛ/0!     | #ДЕЛ/0!     |
| СОШ №12                | 30         | 7          | 23,3%        | 0        | 0,0%        | 2         | 28,6%        | 0        | 0,0%        | 451          | 67,3        | 64,4        | -2,9        |
| СОШ №13                | 36         | 2          | 5,6%         | 0        | 0,0%        | 0         | 0,0%         | 0        | 0,0%        | 102          | 49,5        | 51,0        | 1,5         |
| СОШ №14                | 8          | 0          | 0,0%         | 0        | #ДЕЛ/0!     | 0         | #ДЕЛ/0!      | 0        | #ДЕЛ/0!     | 0            | 53,0        | #ДЕЛ/0!     | #ДЕЛ/0!     |
| СОШ №41                | 14         | 0          | 0,0%         | 0        | #ДЕЛ/0!     | 0         | #ДЕЛ/0!      | 0        | #ДЕЛ/0!     | 0            | 44,0        | #ДЕЛ/0!     | #ДЕЛ/0!     |
| СОШ №51                | 30         | 4          | 13,3%        | 0        | 0,0%        | 0         | 0,0%         | 0        | 0,0%        | 200          | 62,3        | 50,0        | -12,3       |
| СОШ №98                | 21         | 4          | 19,0%        | 0        | 0,0%        | 0         | 0,0%         | 0        | 0,0%        | 208          | 48,0        | 52,0        | 4,0         |
| Итого                  | 139        | 17         | 12,2%        | 0        | 0,0%        | 2         | 11,8%        | 0        | 0,0%        | 961          | 53,7        | 56,5        | 2,9         |
| <b>ИТОГО по ОО</b>     | <b>776</b> | <b>139</b> | <b>17,9%</b> | <b>2</b> | <b>1,4%</b> | <b>22</b> | <b>15,8%</b> | <b>8</b> | <b>5,8%</b> | <b>8623</b>  | <b>66,6</b> | <b>62,0</b> | <b>-4,5</b> |
| Лицей КФУ              | 106        | 18         | 17,0%        | 0        | 0,0%        | 6         | 33,3%        | 1        | 5,6%        | 1326         | 73,6        | 73,7        | 0,0         |
| ККШИ                   | 29         | 12         | 41,4%        | 1        | 8,3%        | 0         | 0,0%         | 0        | 0,0%        | 594          | 48,6        | 49,5        | 0,9         |
| ИТОГО по ГОУ           | 135        | 30         | 22,2%        | 1        | 3,3%        | 6         | 20,0%        | 1        | 3,3%        | 1920         | 69,4        | 64,0        | -5,4        |
| Итого по дневным ОО    | 911        | 169        | 18,6%        | 3        | 1,8%        | 28        | 16,6%        | 9        | 5,3%        | 10543        | 67,1        | 62,4        | -4,7        |
| Академ. лицей          | 11         | 1          | 9,1%         | 0        | 0,0%        | 0         | 0,0%         | 0        | 0,0%        | 46           | 38,0        | 46,0        | 8,0         |
| ЧХШ                    | 5          | 1          | 20,0%        | 0        | 0,0%        | 0         | 0,0%         | 0        | 0,0%        | 41           | 54,0        | 41,0        | -13,0       |
| ИТОГО по НОУ           | 16         | 2          | 12,5%        | 0        | 0,0%        | 0         | 0,0%         | 0        | 0,0%        | 87           | 46,0        | 43,5        | -2,5        |
|                        |            |            | 0,0%         |          | 0,0%        |           | 0,0%         |          | 0,0%        | 0,0          | #ДЕЛ/0!     | #ДЕЛ/0!     |             |
| ИТОГО по веч.          | 0          | 0          | 0,0%         | 0        | 0,0%        | 0         | 0,0%         | 0        | 0,0%        | 0            | 0,0         | #ДЕЛ/0!     | #ДЕЛ/0!     |
| <b>ИТОГО по району</b> | <b>927</b> | <b>171</b> | <b>18,4%</b> | <b>3</b> | <b>1,8%</b> | <b>28</b> | <b>16,4%</b> | <b>9</b> | <b>5,3%</b> | <b>10630</b> | <b>66,9</b> | <b>62,2</b> | <b>-4,8</b> |

## Химия

| ОО                 | Кол-во выпуск. | Кол-во участ-ов | % участия | Ниже min | %       | От 80 до 90 баллов | %       | От 91 до 100 баллов | %       | Общий балл | Средний балл 2020 | Средний балл 2021 | (+-)    |
|--------------------|----------------|-----------------|-----------|----------|---------|--------------------|---------|---------------------|---------|------------|-------------------|-------------------|---------|
| Г- №1              | 23             | 0               | 0,0%      | 0        | #ДЕЛ/0! | 0                  | #ДЕЛ/0! | 0                   | #ДЕЛ/0! | 0          | 65,0              | #ДЕЛ/0!           | #ДЕЛ/0! |
| Г- №3              | 53             | 6               | 11,3%     | 1        | 16,7%   | 1                  | 16,7%   | 1                   | 16,7%   | 374        | 63,0              | 62,3              | -0,7    |
| Г- №27             | 22             | 0               | 0,0%      | 0        | #ДЕЛ/0! | 0                  | #ДЕЛ/0! | 0                   | #ДЕЛ/0! | 0          | 46,8              | #ДЕЛ/0!           | #ДЕЛ/0! |
| Г- №28             | 20             | 2               | 10,0%     | 2        | 100,0%  | 0                  | 0,0%    | 0                   | 0,0%    | 51         | 56,3              | 25,5              | -30,8   |
| Г- №96             | 74             | 7               | 9,5%      | 0        | 0,0%    | 3                  | 42,9%   | 1                   | 14,3%   | 518        | 63,4              | 74,0              | 10,6    |
| Итого по гимназиям | 192            | 15              | 7,8%      | 3        | 20,0%   | 4                  | 26,7%   | 2                   | 13,3%   | 943        | 58,1              | 62,9              | 4,7     |
| Л- №5              | 52             | 7               | 13,5%     | 0        | 0,0%    | 3                  | 42,9%   | 0                   | 0,0%    | 532        | 69,8              | 76,0              | 6,3     |
| Л- №116            | 82             | 53              | 64,6%     | 1        | 1,9%    | 7                  | 13,2%   | 6                   | 11,3%   | 3578       | 60,3              | 67,5              | 7,2     |
| Л- №131            | 132            | 26              | 19,7%     | 0        | 0,0%    | 10                 | 38,5%   | 5                   | 19,2%   | 2062       | 76,3              | 79,3              | 3,0     |
| СОЛНЦе             | 19             | 1               | 5,3%      | 0        | 0,0%    | 0                  | 0,0%    | 0                   | 0,0%    | 70         | 81,7              | 70,0              | -11,7   |
| Итого по лицьям    | 285            | 87              | 30,5%     | 1        | 1,1%    | 20                 | 23,0%   | 11                  | 12,6%   | 6242       | 66,4              | 71,7              | 5,3     |
| СОШ №18            | 70             | 5               | 7,1%      | 1        | 20,0%   | 0                  | 0,0%    | 0                   | 0,0%    | 303        | 59,5              | 60,6              | 1,1     |
| СОШ №39            | 67             | 3               | 4,5%      | 1        | 33,3%   | 0                  | 0,0%    | 0                   | 0,0%    | 157        | 52,4              | 52,3              | -0,1    |
| СОШ №80            | 23             | 2               | 8,7%      | 0        | 0,0%    | 0                  | 0,0%    | 0                   | 0,0%    | 90         | 45,6              | 45,0              | -0,6    |
| Итого по угл. ОУ   | 160            | 10              | 6,3%      | 2        | 20,0%   | 0                  | 0,0%    | 0                   | 0,0%    | 550        | 52,8              | 55,0              | 2,2     |
| СОШ №1             | 0              | 0               | #ДЕЛ/0!   | 0        | #ДЕЛ/0! | 0                  | #ДЕЛ/0! | 0                   | #ДЕЛ/0! | 0          | 27,0              | #ДЕЛ/0!           | #ДЕЛ/0! |
| СОШ №12            | 30             | 2               | 6,7%      | 0        | 0,0%    | 0                  | 0,0%    | 0                   | 0,0%    | 146        | 62,5              | 73,0              | 10,5    |
| СОШ №13            | 36             | 1               | 2,8%      | 1        | 100,0%  | 0                  | 0,0%    | 0                   | 0,0%    | 18         | #ДЕЛ/0!           | 18,0              | #ДЕЛ/0! |
| СОШ №14            | 8              | 0               | 0,0%      | 0        | #ДЕЛ/0! | 0                  | #ДЕЛ/0! | 0                   | #ДЕЛ/0! | 0          | 33,0              | #ДЕЛ/0!           | #ДЕЛ/0! |
| СОШ №41            | 14             | 1               | 7,1%      | 0        | 0,0%    | 0                  | 0,0%    | 0                   | 0,0%    | 61         | 46,5              | 61,0              | 14,5    |
| СОШ №51            | 30             | 2               | 6,7%      | 0        | 0,0%    | 1                  | 50,0%   | 0                   | 0,0%    | 162        | 34,3              | 81,0              | 46,8    |
| СОШ №98            | 21             | 3               | 14,3%     | 0        | 0,0%    | 0                  | 0,0%    | 0                   | 0,0%    | 164        | 51,0              | 54,7              | 3,7     |
| Итого по общеобр   | 139            | 9               | 6,5%      | 1        | 11,1%   | 1                  | 11,1%   | 0                   | 0,0%    | 551        | 42,3              | 61,2              | 18,9    |



|                            |            |            |                |          |                |           |                |           |                |              |                |                |                |
|----------------------------|------------|------------|----------------|----------|----------------|-----------|----------------|-----------|----------------|--------------|----------------|----------------|----------------|
| <b>ИТОГО по ОО</b>         | <b>776</b> | <b>121</b> | <b>15,6%</b>   | <b>7</b> | <b>5,8%</b>    | <b>25</b> | <b>20,7%</b>   | <b>13</b> | <b>10,7%</b>   | <b>8286</b>  | <b>60,8</b>    | <b>68,5</b>    | <b>7,7</b>     |
| Лицей КФУ                  | 106        | 21         | 19,8%          | 0        | 0,0%           | 3         | 14,3%          | 8         | 38,1%          | 1672         | 78,0           | 79,6           | 1,6            |
| ККШИ                       | 29         | 0          | 0,0%           | 0        | #ДЕЛ/0!        | 0         | #ДЕЛ/0!        | 0         | #ДЕЛ/0!        | 0            | 26,3           | #ДЕЛ/0!        | #ДЕЛ/0!        |
| <b>ИТОГО по ГОУ</b>        | <b>135</b> | <b>21</b>  | <b>15,6%</b>   | <b>0</b> | <b>0,0%</b>    | <b>3</b>  | <b>14,3%</b>   | <b>8</b>  | <b>38,1%</b>   | <b>1672</b>  | <b>68,1</b>    | <b>79,6</b>    | <b>11,5</b>    |
| <b>Итого по дневным ОО</b> | <b>911</b> | <b>142</b> | <b>15,6%</b>   | <b>7</b> | <b>4,9%</b>    | <b>28</b> | <b>19,7%</b>   | <b>21</b> | <b>14,8%</b>   | <b>9958</b>  | <b>61,7</b>    | <b>70,1</b>    | <b>8,4</b>     |
| Академ. лицей              | 11         | 1          | 9,1%           | 0        | 0,0%           | 0         | 0,0%           | 0         | 0,0%           | 58           | 42,0           | 58,0           | 16,0           |
| ЧХШ                        | 5          | 0          | 0,0%           | 0        | #ДЕЛ/0!        | 0         | #ДЕЛ/0!        | 0         | #ДЕЛ/0!        | 0            | 0,0            | #ДЕЛ/0!        | #ДЕЛ/0!        |
| <b>ИТОГО по НОУ</b>        | <b>16</b>  | <b>1</b>   | <b>6,3%</b>    | <b>0</b> | <b>0,0%</b>    | <b>0</b>  | <b>0,0%</b>    | <b>0</b>  | <b>0,0%</b>    | <b>58</b>    | <b>42,0</b>    | <b>58,0</b>    | <b>16,0</b>    |
|                            |            |            | #ДЕЛ/0!        |          | #ДЕЛ/0!        |           | #ДЕЛ/0!        |           | #ДЕЛ/0!        |              | #ДЕЛ/0!        | #ДЕЛ/0!        | #ДЕЛ/0!        |
| <b>ИТОГО по веч.</b>       | <b>0</b>   | <b>0</b>   | <b>#ДЕЛ/0!</b> | <b>0</b> | <b>#ДЕЛ/0!</b> | <b>0</b>  | <b>#ДЕЛ/0!</b> | <b>0</b>  | <b>#ДЕЛ/0!</b> | <b>0</b>     | <b>#ДЕЛ/0!</b> | <b>#ДЕЛ/0!</b> | <b>#ДЕЛ/0!</b> |
| <b>ИТОГО по району</b>     | <b>927</b> | <b>143</b> | <b>15,4%</b>   | <b>7</b> | <b>4,9%</b>    | <b>28</b> | <b>19,6%</b>   | <b>21</b> | <b>14,7%</b>   | <b>10016</b> | <b>61,6</b>    | <b>70,0</b>    | <b>8,4</b>     |

### Английский язык

| ОО                         | Кол-во выпуск | Кол-во участ-ов | % участия    | Ниже min | %           | От 80 до 90 баллов | %            | От 91 до 100 баллов | %            | Общий балл   | Средний балл 2020 | Средний балл 2021 | (+-)           |
|----------------------------|---------------|-----------------|--------------|----------|-------------|--------------------|--------------|---------------------|--------------|--------------|-------------------|-------------------|----------------|
| Г- №1                      | 23            | 7               | 30,4%        | 0        | 0,0%        | 1                  | 14,3%        | 3                   | 42,9%        | 564          | 66,7              | 80,6              | 13,9           |
| Г- №3                      | 53            | 20              | 37,7%        | 0        | 0,0%        | 6                  | 30,0%        | 8                   | 40,0%        | 1661         | 74,3              | 83,1              | 8,7            |
| Г- №27                     | 22            | 1               | 4,5%         | 0        | 0,0%        | 1                  | 100,0%       | 0                   | 0,0%         | 83           | 76,0              | 83,0              | 7,0            |
| Г- №28                     | 20            | 2               | 10,0%        | 0        | 0,0%        | 1                  | 50,0%        | 0                   | 0,0%         | 135          | 62,0              | 67,5              | 5,5            |
| Г- №96                     | 74            | 16              | 21,6%        | 0        | 0,0%        | 6                  | 37,5%        | 3                   | 18,8%        | 1309         | 75,8              | 81,8              | 6,1            |
| <b>Итого</b>               | <b>192</b>    | <b>46</b>       | <b>24,0%</b> | <b>0</b> | <b>0,0%</b> | <b>15</b>          | <b>32,6%</b> | <b>14</b>           | <b>30,4%</b> | <b>3752</b>  | <b>73,5</b>       | <b>81,6</b>       | <b>8,1</b>     |
| Л- №5                      | 52            | 11              | 21,2%        | 0        | 0,0%        | 1                  | 9,1%         | 2                   | 18,2%        | 726          | 66,5              | 66,0              | -0,5           |
| Л- №116                    | 82            | 4               | 4,9%         | 0        | 0,0%        | 1                  | 25,0%        | 0                   | 0,0%         | 285          | 71,0              | 71,3              | 0,3            |
| Л- №131                    | 132           | 28              | 21,2%        | 0        | 0,0%        | 11                 | 39,3%        | 10                  | 35,7%        | 2357         | 86,5              | 84,2              | -2,3           |
| Солнце                     | 19            | 8               | 42,1%        | 0        | 0,0%        | 6                  | 75,0%        | 2                   | 25,0%        | 699          | 90,5              | 87,4              | -3,1           |
| <b>Итого</b>               | <b>285</b>    | <b>51</b>       | <b>17,9%</b> | <b>0</b> | <b>0,0%</b> | <b>19</b>          | <b>37,3%</b> | <b>14</b>           | <b>27,5%</b> | <b>4067</b>  | <b>80,6</b>       | <b>79,7</b>       | <b>-0,9</b>    |
| СОШ №18                    | 70            | 34              | 48,6%        | 0        | 0,0%        | 11                 | 32,4%        | 11                  | 32,4%        | 2705         | 81,1              | 79,6              | -1,5           |
| СОШ №39                    | 67            | 30              | 44,8%        | 0        | 0,0%        | 14                 | 46,7%        | 5                   | 16,7%        | 2365         | 78,5              | 78,8              | 0,3            |
| СОШ №80                    | 23            | 1               | 4,3%         | 0        | 0,0%        | 0                  | 0,0%         | 0                   | 0,0%         | 72           | 72,8              | 72,0              | -0,8           |
| <b>Итого</b>               | <b>160</b>    | <b>65</b>       | <b>40,6%</b> | <b>0</b> | <b>0,0%</b> | <b>25</b>          | <b>38,5%</b> | <b>16</b>           | <b>24,6%</b> | <b>5142</b>  | <b>79,1</b>       | <b>79,1</b>       | <b>0,0</b>     |
| СОШ №1                     | 0             | 0               | #ДЕЛ/0!      | 0        | #ДЕЛ/0!     | 0                  | #ДЕЛ/0!      | 0                   | #ДЕЛ/0!      | 0            | 23,0              | #ДЕЛ/0!           | #ДЕЛ/0!        |
| СОШ №12                    | 30            | 8               | 26,7%        | 0        | 0,0%        | 2                  | 25,0%        | 3                   | 37,5%        | 644          | 79,8              | 80,5              | 0,7            |
| СОШ №13                    | 36            | 1               | 2,8%         | 0        | 0,0%        | 0                  | 0,0%         | 0                   | 0,0%         | 57           | 56,0              | 57,0              | 1,0            |
| СОШ №14                    | 8             | 1               | 12,5%        | 0        | 0,0%        | 0                  | 0,0%         | 0                   | 0,0%         | 44           | 63,0              | 44,0              | -19,0          |
| СОШ №41                    | 14            | 0               | 0,0%         | 0        | #ДЕЛ/0!     | 0                  | #ДЕЛ/0!      | 0                   | #ДЕЛ/0!      | 0            | 0,0               | #ДЕЛ/0!           | #ДЕЛ/0!        |
| СОШ №51                    | 30            | 6               | 20,0%        | 1        | 16,7%       | 2                  | 33,3%        | 0                   | 0,0%         | 357          | 58,0              | 59,5              | 1,5            |
| СОШ №98                    | 21            | 2               | 9,5%         | 0        | 0,0%        | 1                  | 50,0%        | 1                   | 50,0%        | 180          | 0,0               | 90,0              | 90,0           |
| <b>Итого</b>               | <b>139</b>    | <b>18</b>       | <b>12,9%</b> | <b>1</b> | <b>5,6%</b> | <b>5</b>           | <b>27,8%</b> | <b>4</b>            | <b>22,2%</b> | <b>1282</b>  | <b>64,1</b>       | <b>71,2</b>       | <b>7,1</b>     |
| <b>ИТОГО по ОО</b>         | <b>776</b>    | <b>180</b>      | <b>23,2%</b> | <b>1</b> | <b>0,6%</b> | <b>64</b>          | <b>35,6%</b> | <b>48</b>           | <b>26,7%</b> | <b>14243</b> | <b>76,6</b>       | <b>79,1</b>       | <b>2,6</b>     |
| Лицей КФУ                  | 106           | 17              | 16,0%        | 0        | 0,0%        | 5                  | 29,4%        | 5                   | 29,4%        | 1366         | 80,7              | 80,4              | -0,3           |
| ККШИ                       | 29            | 0               | 0,0%         | 0        | #ДЕЛ/0!     | 0                  | #ДЕЛ/0!      | 0                   | #ДЕЛ/0!      | 0            | 22,0              | #ДЕЛ/0!           | #ДЕЛ/0!        |
| <b>ИТОГО по ГОУ</b>        | <b>135</b>    | <b>17</b>       | <b>12,6%</b> | <b>0</b> | <b>0,0%</b> | <b>5</b>           | <b>29,4%</b> | <b>5</b>            | <b>29,4%</b> | <b>1366</b>  | <b>77,9</b>       | <b>80,4</b>       | <b>2,5</b>     |
| <b>Итого по дневным ОО</b> | <b>911</b>    | <b>197</b>      | <b>21,6%</b> | <b>1</b> | <b>0,5%</b> | <b>69</b>          | <b>35,0%</b> | <b>53</b>           | <b>26,9%</b> | <b>15609</b> | <b>76,7</b>       | <b>79,2</b>       | <b>2,5</b>     |
| Академ. лицей              | 11            | 4               | 36,4%        | 0        | 0,0%        | 1                  | 25,0%        | 1                   | 25,0%        | 289          | 72,0              | 72,3              | 0,3            |
| ЧХШ                        | 5             | 1               | 20,0%        | 0        | 0,0%        | 1                  | 100,0%       | 0                   | 0,0%         | 81           | 80,0              | 81,0              | 1,0            |
| <b>ИТОГО по НОУ</b>        | <b>16</b>     | <b>5</b>        | <b>31,3%</b> | <b>0</b> | <b>0,0%</b> | <b>2</b>           | <b>40,0%</b> | <b>1</b>            | <b>20,0%</b> | <b>370</b>   | <b>77,3</b>       | <b>74,0</b>       | <b>-3,3</b>    |
|                            |               |                 | 0,0%         |          | 0,0%        |                    | 0,0%         |                     | 0,0%         |              | 0,0               | #ДЕЛ/0!           | #ДЕЛ/0!        |
| <b>ИТОГО по веч.</b>       | <b>0</b>      | <b>0</b>        | <b>0,0%</b>  | <b>0</b> | <b>0,0%</b> | <b>0</b>           | <b>0,0%</b>  | <b>0</b>            | <b>0,0%</b>  | <b>0</b>     | <b>0,0</b>        | <b>#ДЕЛ/0!</b>    | <b>#ДЕЛ/0!</b> |
| <b>ИТОГО по району</b>     | <b>927</b>    | <b>202</b>      | <b>21,8%</b> | <b>1</b> | <b>0,5%</b> | <b>71</b>          | <b>35,1%</b> | <b>54</b>           | <b>26,7%</b> | <b>15979</b> | <b>76,7</b>       | <b>79,1</b>       | <b>2,4</b>     |

## Обществознание

| ОО                         | Кол-во выпуск. | Кол-во участ-ов | % участия      | Ниже min  | %              | От 80 до 90 баллов | %              | От 91 до 100 баллов | %              | Общий балл   | Средний балл 2020 | Средний балл 2021 | (+-)           |
|----------------------------|----------------|-----------------|----------------|-----------|----------------|--------------------|----------------|---------------------|----------------|--------------|-------------------|-------------------|----------------|
| Г- №1                      | 23             | 7               | 30,4%          | 0         | 0,0%           | 2                  | 28,6%          | 0                   | 0,0%           | 476          | 60,6              | 68,0              | 7,4            |
| Г- №3                      | 53             | 34              | 64,2%          | 0         | 0,0%           | 4                  | 11,8%          | 3                   | 8,8%           | 2284         | 66,6              | 67,2              | 0,6            |
| Г- №27                     | 22             | 13              | 59,1%          | 1         | 7,7%           | 2                  | 15,4%          | 0                   | 0,0%           | 893          | 65,1              | 68,7              | 3,6            |
| Г- №28                     | 20             | 11              | 55,0%          | 0         | 0,0%           | 0                  | 0,0%           | 1                   | 9,1%           | 705          | 62,3              | 64,1              | 1,8            |
| Г- №96                     | 74             | 33              | 44,6%          | 2         | 6,1%           | 5                  | 15,2%          | 1                   | 3,0%           | 2170         | 64,6              | 65,8              | 1,2            |
| <b>Итого</b>               | <b>192</b>     | <b>98</b>       | <b>51,0%</b>   | <b>3</b>  | <b>3,1%</b>    | <b>13</b>          | <b>13,3%</b>   | <b>5</b>            | <b>5,1%</b>    | <b>6528</b>  | <b>64,5</b>       | <b>66,6</b>       | <b>2,1</b>     |
| Л- №5                      | 52             | 20              | 38,5%          | 1         | 5,0%           | 5                  | 25,0%          | 2                   | 10,0%          | 1335         | 58,5              | 66,8              | 8,3            |
| Л- №116                    | 82             | 12              | 14,6%          | 1         | 8,3%           | 1                  | 8,3%           | 0                   | 0,0%           | 711          | 65,3              | 59,3              | -6,1           |
| Л- №131                    | 132            | 29              | 22,0%          | 1         | 3,4%           | 8                  | 27,6%          | 3                   | 10,3%          | 2081         | 78,9              | 71,8              | -7,1           |
| СОлНЦе                     | 19             | 8               | 42,1%          | 0         | 0,0%           | 2                  | 25,0%          | 0                   | 0,0%           | 566          | 0,0               | 70,8              | 70,8           |
| <b>Итого</b>               | <b>285</b>     | <b>69</b>       | <b>24,2%</b>   | <b>3</b>  | <b>4,3%</b>    | <b>16</b>          | <b>23,2%</b>   | <b>5</b>            | <b>7,2%</b>    | <b>4693</b>  | <b>68,3</b>       | <b>68,0</b>       | <b>-0,2</b>    |
| СОШ №18                    | 70             | 33              | 47,1%          | 5         | 15,2%          | 5                  | 15,2%          | 1                   | 3,0%           | 1972         | 69,1              | 59,8              | -9,4           |
| СОШ №39                    | 67             | 34              | 50,7%          | 4         | 11,8%          | 4                  | 11,8%          | 1                   | 2,9%           | 1841         | 68,8              | 54,1              | -14,6          |
| СОШ №80                    | 23             | 8               | 34,8%          | 0         | 0,0%           | 0                  | 0,0%           | 0                   | 0,0%           | 458          | 58,6              | 57,3              | -1,4           |
| <b>Итого</b>               | <b>160</b>     | <b>75</b>       | <b>46,9%</b>   | <b>9</b>  | <b>12,0%</b>   | <b>9</b>           | <b>12,0%</b>   | <b>2</b>            | <b>2,7%</b>    | <b>4271</b>  | <b>66,8</b>       | <b>56,9</b>       | <b>-9,8</b>    |
| СОШ №1                     | 0              | 0               | #ДЕЛ/0!        | 0         | #ДЕЛ/0!        | 0                  | #ДЕЛ/0!        | 0                   | #ДЕЛ/0!        | 0            | 41,4              | #ДЕЛ/0!           | #ДЕЛ/0!        |
| СОШ №12                    | 30             | 12              | 40,0%          | 2         | 16,7%          | 0                  | 0,0%           | 0                   | 0,0%           | 646          | 66,6              | 53,8              | -12,7          |
| СОШ №13                    | 36             | 15              | 41,7%          | 6         | 40,0%          | 0                  | 0,0%           | 0                   | 0,0%           | 669          | 47,3              | 44,6              | -2,7           |
| СОШ №14                    | 8              | 3               | 37,5%          | 3         | 100,0%         | 0                  | 0,0%           | 0                   | 0,0%           | 107          | 41,3              | 35,7              | -5,7           |
| СОШ №41                    | 14             | 5               | 35,7%          | 4         | 80,0%          | 0                  | 0,0%           | 0                   | 0,0%           | 175          | 42,6              | 35,0              | -7,6           |
| СОШ №51                    | 30             | 11              | 36,7%          | 1         | 9,1%           | 3                  | 27,3%          | 0                   | 0,0%           | 761          | 44,8              | 69,2              | 24,4           |
| СОШ №98                    | 21             | 7               | 33,3%          | 0         | 0,0%           | 0                  | 0,0%           | 0                   | 0,0%           | 354          | 61,0              | 50,6              | -10,4          |
| <b>Итого</b>               | <b>139</b>     | <b>53</b>       | <b>38,1%</b>   | <b>16</b> | <b>30,2%</b>   | <b>3</b>           | <b>5,7%</b>    | <b>0</b>            | <b>0,0%</b>    | <b>2712</b>  | <b>50,0</b>       | <b>51,2</b>       | <b>1,2</b>     |
| <b>ИТОГО по ОО</b>         | <b>776</b>     | <b>295</b>      | <b>38,0%</b>   | <b>31</b> | <b>10,5%</b>   | <b>41</b>          | <b>13,9%</b>   | <b>12</b>           | <b>4,1%</b>    | <b>18204</b> | <b>63,0</b>       | <b>61,7</b>       | <b>-1,3</b>    |
| Лицей КФУ                  | 106            | 27              | 25,5%          | 0         | 0,0%           | 6                  | 22,2%          | 1                   | 3,7%           | 1861         | 75,4              | 68,9              | -6,5           |
| ККШИ                       | 29             | 17              | 58,6%          | 4         | 23,5%          | 0                  | 0,0%           | 0                   | 0,0%           | 875          | 51,9              | 51,5              | -0,5           |
| <b>ИТОГО по ГОУ</b>        | <b>135</b>     | <b>44</b>       | <b>32,6%</b>   | <b>4</b>  | <b>9,1%</b>    | <b>6</b>           | <b>13,6%</b>   | <b>1</b>            | <b>2,3%</b>    | <b>2736</b>  | <b>64,8</b>       | <b>62,2</b>       | <b>-2,6</b>    |
| <b>Итого по дневным ОО</b> | <b>911</b>     | <b>339</b>      | <b>37,2%</b>   | <b>35</b> | <b>10,3%</b>   | <b>47</b>          | <b>13,9%</b>   | <b>13</b>           | <b>3,8%</b>    | <b>20940</b> | <b>63,2</b>       | <b>61,8</b>       | <b>-1,4</b>    |
| Академ. лицей              | 11             | 5               | 45,5%          | 0         | 0,0%           | 0                  | 0,0%           | 1                   | 20,0%          | 356          | 69,0              | 71,2              | 2,2            |
| ЧХШ                        | 5              | 2               | 40,0%          | 0         | 0,0%           | 0                  | 0,0%           | 0                   | 0,0%           | 116          | 66,0              | 58,0              | -8,0           |
| <b>ИТОГО по НОУ</b>        | <b>16</b>      | <b>7</b>        | <b>43,8%</b>   | <b>0</b>  | <b>0,0%</b>    | <b>0</b>           | <b>0,0%</b>    | <b>1</b>            | <b>14,3%</b>   | <b>472</b>   | <b>66,8</b>       | <b>67,4</b>       | <b>0,7</b>     |
|                            |                |                 | #ДЕЛ/0!        |           | #ДЕЛ/0!        |                    | #ДЕЛ/0!        |                     | #ДЕЛ/0!        |              | #ДЕЛ/0!           | #ДЕЛ/0!           | #ДЕЛ/0!        |
| <b>ИТОГО по веч.</b>       | <b>0</b>       | <b>0</b>        | <b>#ДЕЛ/0!</b> | <b>0</b>  | <b>#ДЕЛ/0!</b> | <b>0</b>           | <b>#ДЕЛ/0!</b> | <b>0</b>            | <b>#ДЕЛ/0!</b> | <b>0</b>     | <b>#ДЕЛ/0!</b>    | <b>#ДЕЛ/0!</b>    | <b>#ДЕЛ/0!</b> |
| <b>ИТОГО по району</b>     | <b>927</b>     | <b>346</b>      | <b>37,3%</b>   | <b>35</b> | <b>10,1%</b>   | <b>47</b>          | <b>13,6%</b>   | <b>14</b>           | <b>4,0%</b>    | <b>21412</b> | <b>63,2</b>       | <b>61,9</b>       | <b>-1,4</b>    |

## География

| ОО     | Кол-во выпуск. | Кол-во участ-ов | % участия | Ниже min | %       | От 80 до 90 баллов | %       | От 91 до 100 баллов | %       | Общий балл | Средний балл 2020 | Средний балл 2021 | (+-)    |
|--------|----------------|-----------------|-----------|----------|---------|--------------------|---------|---------------------|---------|------------|-------------------|-------------------|---------|
| Г- №1  | 23             | 1               | 4,3%      | 0        | 0,0%    | 0                  | 0,0%    | 0                   | 0,0%    | 67         | 87,0              | 67,0              | -20,0   |
| Г- №3  | 53             | 0               | 0,0%      | 0        | #ДЕЛ/0! | 0                  | #ДЕЛ/0! | 0                   | #ДЕЛ/0! | 0          | 0,0               | #ДЕЛ/0!           | #ДЕЛ/0! |
| Г- №27 | 22             | 0               | 0,0%      | 0        | #ДЕЛ/0! | 0                  | #ДЕЛ/0! | 0                   | #ДЕЛ/0! | 0          | 0,0               | #ДЕЛ/0!           | #ДЕЛ/0! |
| Г- №28 | 20             | 0               | 0,0%      | 0        | #ДЕЛ/0! | 0                  | #ДЕЛ/0! | 0                   | #ДЕЛ/0! | 0          | 0,0               | #ДЕЛ/0!           | #ДЕЛ/0! |
| Г- №96 | 74             | 0               | 0,0%      | 0        | #ДЕЛ/0! | 0                  | #ДЕЛ/0! | 0                   | #ДЕЛ/0! | 0          | 0,0               | #ДЕЛ/0!           | #ДЕЛ/0! |



|                     |     |   |         |   |         |   |         |   |         |     |      |         |         |
|---------------------|-----|---|---------|---|---------|---|---------|---|---------|-----|------|---------|---------|
| Итого               | 192 | 1 | 0,5%    | 0 | 0,0%    | 0 | 0,0%    | 0 | 0,0%    | 67  | 87,0 | 67,0    | -20,0   |
| Л- №5               | 52  | 0 | 0,0%    | 0 | #ДЕЛ/0! | 0 | #ДЕЛ/0! | 0 | #ДЕЛ/0! | 0   | 37,0 | #ДЕЛ/0! | #ДЕЛ/0! |
| Л- №116             | 82  | 0 | 0,0%    | 0 | #ДЕЛ/0! | 0 | #ДЕЛ/0! | 0 | #ДЕЛ/0! | 0   | 0,0  | #ДЕЛ/0! | #ДЕЛ/0! |
| Л- №131             | 132 | 1 | 0,8%    | 0 | 0,0%    | 0 | 0,0%    | 1 | 100,0%  | 92  | 0,0  | 92,0    | 92,0    |
| СОлНЦе              | 19  | 0 | 0,0%    | 0 | #ДЕЛ/0! | 0 | #ДЕЛ/0! | 0 | #ДЕЛ/0! | 0   | 87,0 | #ДЕЛ/0! | #ДЕЛ/0! |
| Итого               | 285 | 1 | 0,4%    | 0 | 0,0%    | 0 | 0,0%    | 1 | 100,0%  | 92  | 62,0 | 92,0    | 30,0    |
| СОШ №18             | 70  | 3 | 4,3%    | 0 | 0,0%    | 2 | 66,7%   | 0 | 0,0%    | 241 | 0,0  | 80,3    | 80,3    |
| СОШ №39             | 67  | 0 | 0,0%    | 0 | #ДЕЛ/0! | 0 | #ДЕЛ/0! | 0 | #ДЕЛ/0! | 0   | 0,0  | #ДЕЛ/0! | #ДЕЛ/0! |
| СОШ №80             | 23  | 0 | 0,0%    | 0 | #ДЕЛ/0! | 0 | #ДЕЛ/0! | 0 | #ДЕЛ/0! | 0   | 0,0  | #ДЕЛ/0! | #ДЕЛ/0! |
| Итого               | 160 | 3 | 1,9%    | 0 | 0,0%    | 2 | 66,7%   | 0 | 0,0%    | 241 | 0,0  | 80,3    | 80,3    |
| СОШ №1              | 0   | 0 | #ДЕЛ/0! | 0 | #ДЕЛ/0! | 0 | #ДЕЛ/0! | 0 | #ДЕЛ/0! | 0   | 0,0  | #ДЕЛ/0! | #ДЕЛ/0! |
| СОШ №12             | 30  | 0 | 0,0%    | 0 | #ДЕЛ/0! | 0 | #ДЕЛ/0! | 0 | #ДЕЛ/0! | 0   | 0,0  | #ДЕЛ/0! | #ДЕЛ/0! |
| СОШ №13             | 36  | 0 | 0,0%    | 0 | #ДЕЛ/0! | 0 | #ДЕЛ/0! | 0 | #ДЕЛ/0! | 0   | 0,0  | #ДЕЛ/0! | #ДЕЛ/0! |
| СОШ №14             | 8   | 1 | 12,5%   | 0 | 0,0%    | 0 | 0,0%    | 0 | 0,0%    | 47  | 0,0  | 47,0    | 47,0    |
| СОШ №41             | 14  | 0 | 0,0%    | 0 | #ДЕЛ/0! | 0 | #ДЕЛ/0! | 0 | #ДЕЛ/0! | 0   | 0,0  | #ДЕЛ/0! | #ДЕЛ/0! |
| СОШ №51             | 30  | 0 | 0,0%    | 0 | #ДЕЛ/0! | 0 | #ДЕЛ/0! | 0 | #ДЕЛ/0! | 0   | 0,0  | #ДЕЛ/0! | #ДЕЛ/0! |
| СОШ №98             | 21  | 0 | 0,0%    | 0 | #ДЕЛ/0! | 0 | #ДЕЛ/0! | 0 | #ДЕЛ/0! | 0   | 0,0  | #ДЕЛ/0! | #ДЕЛ/0! |
| Итого               | 139 | 1 | 0,7%    | 0 | 0,0%    | 0 | 0,0%    | 0 | 0,0%    | 47  | 0,0  | 47,0    | 47,0    |
| ИТОГО по ОО         | 776 | 6 | 0,8%    | 0 | 0,0%    | 2 | 33,3%   | 1 | 16,7%   | 447 | 70,3 | 74,5    | 4,2     |
| Лицей КФУ           | 106 | 0 | 0,0%    | 0 | #ДЕЛ/0! | 0 | #ДЕЛ/0! | 0 | #ДЕЛ/0! | 0   | 0,0  | #ДЕЛ/0! | #ДЕЛ/0! |
| ККШИ                | 29  | 0 | 0,0%    | 0 | #ДЕЛ/0! | 0 | #ДЕЛ/0! | 0 | #ДЕЛ/0! | 0   | 0,0  | #ДЕЛ/0! | #ДЕЛ/0! |
| ИТОГО по ГОУ        | 135 | 0 | 0,0%    | 0 | #ДЕЛ/0! | 0 | #ДЕЛ/0! | 0 | #ДЕЛ/0! | 0   | 0,0  | #ДЕЛ/0! | #ДЕЛ/0! |
| Итого по дневным ОО | 911 | 6 | 0,7%    | 0 | 0,0%    | 2 | 33,3%   | 1 | 16,7%   | 447 | 70,3 | 74,5    | -4,2    |
| Академ. лицей       | 11  | 0 | 0,0%    | 0 | #ДЕЛ/0! | 0 | #ДЕЛ/0! | 0 | #ДЕЛ/0! | 0   | 0,0  | #ДЕЛ/0! | #ДЕЛ/0! |
| ЧХШ                 | 5   | 0 | 0,0%    | 0 | #ДЕЛ/0! | 0 | #ДЕЛ/0! | 0 | #ДЕЛ/0! | 0   | 0,0  | #ДЕЛ/0! | #ДЕЛ/0! |
| ИТОГО по НОУ        | 16  | 0 | 0,0%    | 0 | #ДЕЛ/0! | 0 | #ДЕЛ/0! | 0 | #ДЕЛ/0! | 0   | 0,0  | #ДЕЛ/0! | #ДЕЛ/0! |
|                     |     |   | #ДЕЛ/0! |   | #ДЕЛ/0! |   | #ДЕЛ/0! |   | #ДЕЛ/0! |     | 0,0  | #ДЕЛ/0! | #ДЕЛ/0! |
| ИТОГО по веч.       | 0   | 0 | #ДЕЛ/0! | 0 | #ДЕЛ/0! | 0 | #ДЕЛ/0! | 0 | #ДЕЛ/0! | 0   | 0,0  | #ДЕЛ/0! | #ДЕЛ/0! |
| ИТОГО по району     | 927 | 6 | 0,6%    | 0 | 0,0%    | 2 | 33,3%   | 1 | 16,7%   | 447 | 70,3 | 74,5    | 4,2     |

## Литература

| ОО      | Кол-во выпуск. | Кол-во участников | % участия | Ниже min | %       | От 80 до 90 баллов | %       | От 91 до 100 баллов | %       | Общий балл | Средний балл 2020 | Средний балл 2021 | (+-)    |
|---------|----------------|-------------------|-----------|----------|---------|--------------------|---------|---------------------|---------|------------|-------------------|-------------------|---------|
| Г- №1   | 23             | 0                 | 0,0%      | 0        | #ДЕЛ/0! | 0                  | #ДЕЛ/0! | 0                   | #ДЕЛ/0! | 0          | 71,0              | #ДЕЛ/0!           | #ДЕЛ/0! |
| Г- №3   | 53             | 3                 | 5,7%      | 0        | 0,0%    | 0                  | 0,0%    | 1                   | 33,3%   | 211        | 78,0              | 70,3              | -7,7    |
| Г- №27  | 22             | 2                 | 9,1%      | 0        | 0,0%    | 0                  | 0,0%    | 0                   | 0,0%    | 133        | 71,0              | 66,5              | -4,5    |
| Г- №28  | 20             | 2                 | 10,0%     | 0        | 0,0%    | 0                  | 0,0%    | 0                   | 0,0%    | 135        | 97,0              | 67,5              | -29,5   |
| Г- №96  | 74             | 4                 | 5,4%      | 0        | 0,0%    | 0                  | 0,0%    | 1                   | 25,0%   | 305        | 70,0              | 76,3              | 6,3     |
| Итого   | 192            | 11                | 5,7%      | 0        | 0,0%    | 0                  | 0,0%    | 2                   | 18,2%   | 784        | 72,9              | 71,3              | -1,7    |
| Л- №5   | 52             | 4                 | 7,7%      | 0        | 0,0%    | 0                  | 0,0%    | 0                   | 0,0%    | 210        | 70,5              | 52,5              | -18,0   |
| Л- №116 | 82             | 3                 | 3,7%      | 0        | 0,0%    | 0                  | 0,0%    | 0                   | 0,0%    | 196        | 60,8              | 65,3              | 4,5     |
| Л- №131 | 132            | 0                 | 0,0%      | 0        | #ДЕЛ/0! | 0                  | #ДЕЛ/0! | 0                   | #ДЕЛ/0! | 0          | 82,2              | #ДЕЛ/0!           | #ДЕЛ/0! |
| СОлНЦе  | 19             | 2                 | 10,5%     | 0        | 0,0%    | 0                  | 0,0%    | 1                   | 50,0%   | 163        | 90,0              | 81,5              | -8,5    |

|                     |     |    |         |   |         |   |         |   |         |      |         |         |         |
|---------------------|-----|----|---------|---|---------|---|---------|---|---------|------|---------|---------|---------|
| Итого               | 285 | 9  | 3,2%    | 0 | 0,0%    | 0 | 0,0%    | 1 | 11,1%   | 569  | 73,1    | 63,2    | -9,9    |
| СОШ №18             | 70  | 12 | 17,1%   | 0 | 0,0%    | 1 | 8,3%    | 1 | 8,3%    | 758  | 0,0     | 63,2    | 63,2    |
| СОШ №39             | 67  | 4  | 6,0%    | 0 | 0,0%    | 0 | 0,0%    | 0 | 0,0%    | 230  | 75,0    | 57,5    | -17,5   |
| СОШ №80             | 23  | 3  | 13,0%   | 0 | 0,0%    | 0 | 0,0%    | 1 | 33,3%   | 202  | 72,0    | 67,3    | -4,7    |
| Итого               | 160 | 19 | 11,9%   | 0 | 0,0%    | 1 | 5,3%    | 2 | 10,5%   | 1190 | 73,5    | 62,6    | -10,9   |
| СОШ №1              | 0   | 0  | #ДЕЛ/0! | 0 | #ДЕЛ/0! | 0 | #ДЕЛ/0! | 0 | #ДЕЛ/0! | 0    | 66,0    | #ДЕЛ/0! | #ДЕЛ/0! |
| СОШ №12             | 30  | 1  | 3,3%    | 0 | 0,0%    | 0 | 0,0%    | 1 | 100,0%  | 94   | 71,6    | 94,0    | 22,4    |
| СОШ №13             | 36  | 1  | 2,8%    | 0 | 0,0%    | 0 | 0,0%    | 0 | 0,0%    | 45   | 0,0     | 45,0    | 45,0    |
| СОШ №14             | 8   | 0  | 0,0%    | 0 | #ДЕЛ/0! | 0 | #ДЕЛ/0! | 0 | #ДЕЛ/0! | 0    | 51,0    | #ДЕЛ/0! | #ДЕЛ/0! |
| СОШ №41             | 14  | 0  | 0,0%    | 0 | #ДЕЛ/0! | 0 | #ДЕЛ/0! | 0 | #ДЕЛ/0! | 0    | 0,0     | #ДЕЛ/0! | #ДЕЛ/0! |
| СОШ №51             | 30  | 1  | 3,3%    | 0 | 0,0%    | 0 | 0,0%    | 0 | 0,0%    | 44   | 34,0    | 44,0    | 10,0    |
| СОШ №98             | 21  | 2  | 9,5%    | 0 | 0,0%    | 0 | 0,0%    | 0 | 0,0%    | 109  | 84,0    | 54,5    | -29,5   |
| Итого по общеобр    | 139 | 5  | 3,6%    | 0 | 0,0%    | 0 | 0,0%    | 1 | 20,0%   | 292  | 65,9    | 58,4    | -7,5    |
| ИТОГО по ОУ         | 776 | 44 | 5,7%    | 0 | 0,0%    | 1 | 2,3%    | 6 | 13,6%   | 2835 | 71,8    | 64,4    | -7,3    |
| Лицей КФУ           | 106 | 0  | 0,0%    | 0 | #ДЕЛ/0! | 0 | #ДЕЛ/0! | 0 | #ДЕЛ/0! | 0    | 78,3    | #ДЕЛ/0! | #ДЕЛ/0! |
| ККШИ                | 29  | 0  | 0,0%    | 0 | #ДЕЛ/0! | 0 | #ДЕЛ/0! | 0 | #ДЕЛ/0! | 0    | 0,0     | #ДЕЛ/0! | #ДЕЛ/0! |
| ИТОГО по ГОУ        | 135 | 0  | 0,0%    | 0 | #ДЕЛ/0! | 0 | #ДЕЛ/0! | 0 | #ДЕЛ/0! | 0    | 78,3    | #ДЕЛ/0! | #ДЕЛ/0! |
| Итого по дневным ОО | 911 | 44 | 4,8%    | 0 | 0,0%    | 1 | 2,3%    | 6 | 13,6%   | 2835 | 72,1    | 64,4    | -7,7    |
| Академ. лицей       | 11  | 2  | 18,2%   | 0 | 0,0%    | 0 | 0,0%    | 0 | 0,0%    | 140  | 0,0     | 70,0    | 70,0    |
| ЧХШ                 | 5   | 1  | 20,0%   | 0 | 0,0%    | 0 | 0,0%    | 0 | 0,0%    | 73   | 70,0    | 73,0    | 3,0     |
| ИТОГО по НОУ        | 16  | 3  | 18,8%   | 0 | 0,0%    | 0 | 0,0%    | 0 | 0,0%    | 213  | 70,0    | 71,0    | 1,0     |
|                     |     |    | #ДЕЛ/0! |   | #ДЕЛ/0! |   | #ДЕЛ/0! |   | #ДЕЛ/0! |      | 0,0     | #ДЕЛ/0! | #ДЕЛ/0! |
| ИТОГО по веч.       | 0   | 0  | #ДЕЛ/0! | 0 | #ДЕЛ/0! | 0 | #ДЕЛ/0! | 0 | #ДЕЛ/0! | 0    | #ДЕЛ/0! | #ДЕЛ/0! | #ДЕЛ/0! |
| ИТОГО по району     | 927 | 47 | 5,1%    | 0 | 0,0%    | 1 | 2,1%    | 6 | 12,8%   | 3048 | 72,1    | 64,9    | -7,2    |

## Приволжский район

### Русский язык

| ОО      | Кол-во выпуск. | Кол-во участ-ов | % участия | Ниже min | %    | От 80 до 90 баллов | %     | От 91 до 100 баллов | %     | Общий балл | Средний балл 2020 | Средний балл 2021 | (+-) |
|---------|----------------|-----------------|-----------|----------|------|--------------------|-------|---------------------|-------|------------|-------------------|-------------------|------|
| Г- №6   | 97             | 96              | 99,0%     | 0        | 0,0% | 32                 | 33,3% | 16                  | 16,7% | 7597       | 78,3              | 79,1              | 0,9  |
| Г- №16  | 46             | 46              | 100,0%    | 0        | 0,0% | 6                  | 13,0% | 1                   | 2,2%  | 3099       | 70,6              | 67,4              | -3,2 |
| Г- №18  | 16             | 15              | 93,8%     | 0        | 0,0% | 7                  | 46,7% | 3                   | 20,0% | 1236       | 70,2              | 82,4              | 12,2 |
| Г- №19  | 110            | 110             | 100,0%    | 0        | 0,0% | 43                 | 39,1% | 37                  | 33,6% | 9070       | 81,1              | 82,5              | 1,4  |
| Г- №21  | 23             | 23              | 100,0%    | 0        | 0,0% | 8                  | 34,8% | 2                   | 8,7%  | 1818       | 70,3              | 79,0              | 8,7  |
| Г- №40  | 23             | 18              | 78,3%     | 0        | 0,0% | 6                  | 33,3% | 2                   | 11,1% | 1384       | 74,1              | 76,9              | 2,8  |
| Г- №52  | 75             | 70              | 93,3%     | 0        | 0,0% | 24                 | 34,3% | 8                   | 11,4% | 5269       | 73,9              | 75,3              | 1,3  |
| Г- №139 | 68             | 68              | 100,0%    | 0        | 0,0% | 30                 | 44,1% | 16                  | 23,5% | 5304       | 83,5              | 78,0              | -5,5 |
| Итого   | 458            | 446             | 97,4%     | 0        | 0,0% | 156                | 35,0% | 85                  | 19,1% | 34777      | 77,7              | 78,0              | 0,3  |
| Л- №35  | 77             | 77              | 100,0%    | 0        | 0,0% | 19                 | 24,7% | 6                   | 7,8%  | 5609       | 70,8              | 72,8              | 2,1  |
| Л- №78  | 56             | 56              | 100,0%    | 0        | 0,0% | 18                 | 32,1% | 3                   | 5,4%  | 4011       | 73,3              | 71,6              | -1,7 |
| Л- №83  | 77             | 77              | 100,0%    | 0        | 0,0% | 32                 | 41,6% | 14                  | 18,2% | 6112       | 79,4              | 79,4              | 0,0  |
| Итого   | 210            | 210             | 100,0%    | 0        | 0,0% | 69                 | 32,9% | 23                  | 11,0% | 15732      | 75,1              | 74,9              | -0,2 |
| СОШ №10 | 8              | 6               | 75,0%     | 0        | 0,0% | 1                  | 16,7% | 0                   | 0,0%  | 400        | 60,3              | 66,7              | 6,4  |
| СОШ №24 | 72             | 70              | 97,2%     | 0        | 0,0% | 19                 | 27,1% | 1                   | 1,4%  | 4955       | 71,4              | 70,8              | -0,6 |
| СОШ №48 | 12             | 12              | 100,0%    | 0        | 0,0% | 4                  | 33,3% | 0                   | 0,0%  | 875        | 69,4              | 72,9              | 3,5  |
| СОШ №68 | 26             | 25              | 96,2%     | 0        | 0,0% | 1                  | 4,0%  | 3                   | 12,0% | 1789       | 74,0              | 71,6              | -2,4 |



|                     |      |      |         |   |         |     |         |     |         |       |      |         |         |
|---------------------|------|------|---------|---|---------|-----|---------|-----|---------|-------|------|---------|---------|
| СОШ №82             | 19   | 17   | 89,5%   | 0 | 0,0%    | 1   | 5,9%    | 2   | 11,8%   | 1238  | 76,0 | 72,8    | -3,2    |
| Итого               | 137  | 130  | 94,9%   | 0 | 0,0%    | 26  | 20,0%   | 6   | 4,6%    | 9257  | 71,0 | 71,2    | 0,2     |
| СОШ №17             | 0    | 0    | #ДЕЛ/0! | 0 | #ДЕЛ/0! | 0   | #ДЕЛ/0! | 0   | #ДЕЛ/0! | 0     | 0,0  | #ДЕЛ/0! | #ДЕЛ/0! |
| СОШ №42             | 41   | 41   | 100,0%  | 0 | 0,0%    | 11  | 26,8%   | 3   | 7,3%    | 2906  | 72,3 | 70,9    | -1,4    |
| СОШ №69             | 23   | 23   | 100,0%  | 0 | 0,0%    | 5   | 21,7%   | 1   | 4,3%    | 1583  | 67,6 | 68,8    | 1,2     |
| СОШ №73             | 15   | 15   | 100,0%  | 0 | 0,0%    | 5   | 33,3%   | 1   | 6,7%    | 1037  | 0,0  | 69,1    | 69,1    |
| СОШ №88             | 10   | 5    | 50,0%   | 0 | 0,0%    | 2   | 40,0%   | 0   | 0,0%    | 384   | 61,4 | 76,8    | 15,4    |
| СОШ №97             | 6    | 6    | 100,0%  | 0 | 0,0%    | 2   | 33,3%   | 0   | 0,0%    | 418   | 70,3 | 69,7    | -0,6    |
| СОШ №100            | 10   | 10   | 100,0%  | 0 | 0,0%    | 2   | 20,0%   | 1   | 10,0%   | 678   | 64,4 | 67,8    | 3,4     |
| СОШ №114            | 22   | 11   | 50,0%   | 0 | 0,0%    | 2   | 18,2%   | 0   | 0,0%    | 728   | 58,2 | 66,2    | 8,0     |
| СОШ №127            | 24   | 23   | 95,8%   | 0 | 0,0%    | 5   | 21,7%   | 1   | 4,3%    | 1564  | 74,5 | 68,0    | -6,5    |
| СОШ №129            | 27   | 26   | 96,3%   | 0 | 0,0%    | 5   | 19,2%   | 4   | 15,4%   | 1966  | 69,5 | 75,6    | 6,1     |
| СОШ №136            | 19   | 17   | 89,5%   | 0 | 0,0%    | 4   | 23,5%   | 1   | 5,9%    | 1235  | 77,2 | 72,6    | -4,5    |
| СОШ №150            | 35   | 35   | 100,0%  | 0 | 0,0%    | 5   | 14,3%   | 1   | 2,9%    | 2276  | 72,8 | 65,0    | -7,8    |
| СОШ №173            | 23   | 22   | 95,7%   | 0 | 0,0%    | 1   | 4,5%    | 3   | 13,6%   | 1587  | 61,5 | 72,1    | 10,6    |
| Итого               | 255  | 234  | 91,8%   | 0 | 0,0%    | 49  | 20,9%   | 16  | 6,8%    | 16362 | 68,9 | 69,9    | 1,0     |
| ИТОГО по ОО         | 1060 | 1020 | 96,2%   | 0 | 0,0%    | 300 | 29,4%   | 130 | 12,7%   | 76128 | 74,2 | 74,6    | 0,4     |
| ГТ-лицей КФУ        | 70   | 70   | 100,0%  | 0 | 0,0%    | 36  | 51,4%   | 15  | 21,4%   | 5869  | 84,1 | 83,8    | -0,3    |
| ИТОГО по ГОУ        | 70   | 70   | 100,0%  | 0 | 0,0%    | 36  | 51,4%   | 15  | 21,4%   | 5869  | 84,1 | 83,8    | -0,3    |
| Итого по дневным ОО | 1130 | 1090 | 96,5%   | 0 | 0,0%    | 336 | 30,8%   | 145 |         | 81997 | 74,9 | 75,2    | 0,3     |
| МШ                  | 4    | 4    | 100,0%  | 0 | 0,0%    | 1   | 25,0%   | 0   | 0,0%    | 265   | 70,0 | 66,3    | -3,8    |
| ИТОГО по ЧОУ        | 4    | 4    | 100,0%  | 0 | 0,0%    | 1   | 25,0%   | 0   | 0,0%    | 265   | 70,0 | 66,3    | -3,8    |
| ИТОГО по району     | 1134 | 1094 | 96,5%   | 0 | 0,0%    | 337 | 30,8%   | 145 | 13,3%   | 82262 | 74,9 | 75,2    | 0,3     |

## Математика

| ОО      | Кол-во выпуск. | Кол-во участ-ов | % участия | Ниже min | %       | От 80 до 90 баллов | %       | От 91 до 100 баллов | %       | Общий балл | Средний балл 2020 | Средний балл 2021 | (+-)    |
|---------|----------------|-----------------|-----------|----------|---------|--------------------|---------|---------------------|---------|------------|-------------------|-------------------|---------|
| Г- №6   | 97             | 58              | 59,8%     | 0        | 0,0%    | 9                  | 15,5%   | 2                   | 3,4%    | 3695       | 61,3              | 63,7              | 2,4     |
| Г- №16  | 46             | 23              | 50,0%     | 0        | 0,0%    | 0                  | 0,0%    | 0                   | 0,0%    | 1335       | 57,2              | 58,0              | 0,8     |
| Г- №18  | 16             | 3               | 18,8%     | 0        | 0,0%    | 1                  | 33,3%   | 0                   | 0,0%    | 189        | 53,8              | 63,0              | 9,3     |
| Г- №19  | 110            | 68              | 61,8%     | 0        | 0,0%    | 18                 | 26,5%   | 3                   | 4,4%    | 4868       | 70,9              | 71,6              | 0,7     |
| Г- №21  | 23             | 10              | 43,5%     | 0        | 0,0%    | 0                  | 0,0%    | 0                   | 0,0%    | 500        | 52,7              | 50,0              | -2,7    |
| Г- №40  | 23             | 13              | 56,5%     | 0        | 0,0%    | 1                  | 7,7%    | 0                   | 0,0%    | 817        | 54,9              | 62,8              | 7,9     |
| Г- №52  | 75             | 54              | 72,0%     | 1        | 1,9%    | 6                  | 11,1%   | 0                   | 0,0%    | 3285       | 56,2              | 60,8              | 4,6     |
| Г- №139 | 68             | 41              | 60,3%     | 1        | 2,4%    | 5                  | 12,2%   | 0                   | 0,0%    | 2747       | 62,3              | 67,0              | 4,7     |
| Итого   | 458            | 270             | 59,0%     | 2        | 0,7%    | 40                 | 14,8%   | 5                   | 1,9%    | 17436      | 61,6              | 64,6              | 3,0     |
| Л- №35  | 77             | 50              | 64,9%     | 3        | 6,0%    | 1                  | 2,0%    | 0                   | 0,0%    | 2568       | 54,4              | 51,4              | -3,0    |
| Л- №78  | 56             | 34              | 60,7%     | 3        | 8,8%    | 1                  | 2,9%    | 0                   | 0,0%    | 1801       | 54,4              | 53,0              | -1,5    |
| Л- №83  | 77             | 70              | 90,9%     | 3        | 4,3%    | 12                 | 17,1%   | 4                   | 5,7%    | 4394       | 59,6              | 62,8              | 3,2     |
| Итого   | 210            | 154             | 73,3%     | 9        | 5,8%    | 14                 | 9,1%    | 4                   | 2,6%    | 8763       | 57,0              | 56,9              | -0,1    |
| СОШ №10 | 8              | 5               | 62,5%     | 0        | 0,0%    | 0                  | 0,0%    | 0                   | 0,0%    | 229        | 44,5              | 45,8              | 1,3     |
| СОШ №24 | 72             | 41              | 56,9%     | 1        | 2,4%    | 5                  | 12,2%   | 0                   | 0,0%    | 2373       | 56,5              | 57,9              | 1,3     |
| СОШ №48 | 12             | 5               | 41,7%     | 0        | 0,0%    | 1                  | 20,0%   | 0                   | 0,0%    | 333        | 46,9              | 66,6              | 19,7    |
| СОШ №68 | 26             | 12              | 46,2%     | 0        | 0,0%    | 5                  | 41,7%   | 0                   | 0,0%    | 896        | 56,3              | 74,7              | 18,3    |
| СОШ №82 | 19             | 7               | 36,8%     | 0        | 0,0%    | 0                  | 0,0%    | 0                   | 0,0%    | 441        | 47,3              | 63,0              | 15,7    |
| Итого   | 137            | 70              | 51,1%     | 1        | 1,4%    | 11                 | 15,7%   | 0                   | 0,0%    | 4272       | 53,5              | 61,0              | 7,5     |
| СОШ №17 | 0              | 0               | #ДЕЛ/0!   | 0        | #ДЕЛ/0! | 0                  | #ДЕЛ/0! | 0                   | #ДЕЛ/0! | 0          | 0,0               | #ДЕЛ/0!           | #ДЕЛ/0! |
| СОШ №42 | 41             | 24              | 58,5%     | 0        | 0,0%    | 1                  | 4,2%    | 0                   | 0,0%    | 1272       | 62,3              | 53,0              | -9,3    |
| СОШ №69 | 23             | 13              | 56,5%     | 1        | 7,7%    | 1                  | 7,7%    | 0                   | 0,0%    | 750        | 50,7              | 57,7              | 7,0     |

|                            |             |            |              |           |                |            |                |           |                |              |             |                |                |
|----------------------------|-------------|------------|--------------|-----------|----------------|------------|----------------|-----------|----------------|--------------|-------------|----------------|----------------|
| СОШ №73                    | 15          | 10         | 66,7%        | 2         | 20,0%          | 0          | 0,0%           | 0         | 0,0%           | 377          | 0,0         | 37,7           | 37,7           |
| СОШ №88                    | 10          | 5          | 50,0%        | 0         | 0,0%           | 1          | 20,0%          | 0         | 0,0%           | 294          | 31,0        | 58,8           | 27,8           |
| СОШ №97                    | 6           | 1          | 16,7%        | 0         | 0,0%           | 0          | 0,0%           | 0         | 0,0%           | 39           | 34,0        | 39,0           | 5,0            |
| СОШ №100                   | 10          | 2          | 20,0%        | 0         | 0,0%           | 0          | 0,0%           | 0         | 0,0%           | 72           | 47,3        | 36,0           | -11,3          |
| СОШ №114                   | 22          | 4          | 18,2%        | 0         | 0,0%           | 0          | 0,0%           | 0         | 0,0%           | 204          | 45,0        | 51,0           | 6,0            |
| СОШ №127                   | 24          | 15         | 62,5%        | 1         | 6,7%           | 1          | 6,7%           | 0         | 0,0%           | 804          | 44,1        | 53,6           | 9,5            |
| СОШ №129                   | 27          | 18         | 66,7%        | 1         | 5,6%           | 0          | 0,0%           | 0         | 0,0%           | 919          | 44,0        | 51,1           | 7,1            |
| СОШ №136                   | 19          | 11         | 57,9%        | 1         | 9,1%           | 2          | 18,2%          | 0         | 0,0%           | 576          | 50,7        | 52,4           | 1,7            |
| СОШ №150                   | 35          | 15         | 42,9%        | 1         | 6,7%           | 1          | 6,7%           | 0         | 0,0%           | 745          | 54,4        | 49,7           | -4,7           |
| СОШ №173                   | 23          | 14         | 60,9%        | 0         | 0,0%           | 1          | 7,1%           | 1         | 7,1%           | 873          | 43,9        | 62,4           | 18,5           |
| <b>Итого</b>               | <b>255</b>  | <b>132</b> | <b>51,8%</b> | <b>7</b>  | <b>5,3%</b>    | <b>8</b>   | <b>6,1%</b>    | <b>1</b>  | <b>0,8%</b>    | <b>6925</b>  | <b>48,5</b> | <b>52,5</b>    | <b>4,0</b>     |
| <b>ИТОГО по ОО</b>         | <b>1060</b> | <b>626</b> | <b>59,1%</b> | <b>19</b> | <b>3,0%</b>    | <b>73</b>  | <b>11,7%</b>   | <b>10</b> | <b>1,6%</b>    | <b>37396</b> | <b>56,7</b> | <b>59,7</b>    | <b>3,0</b>     |
| ГТ-линей КФУ               | 70          | 67         | 95,7%        | 0         | 0,0%           | 33         | 49,3%          | 13        | 19,4%          | 5443         | 80,5        | 81,2           | 0,7            |
| <b>ИТОГО по ГОУ</b>        | <b>70</b>   | <b>67</b>  | <b>95,7%</b> | <b>0</b>  | <b>0,0%</b>    | <b>33</b>  | <b>49,3%</b>   | <b>13</b> | <b>19,4%</b>   | <b>5443</b>  | <b>80,5</b> | <b>81,2</b>    | <b>0,7</b>     |
| <b>Итого по дневным ОО</b> | <b>1130</b> | <b>693</b> | <b>61,3%</b> | <b>19</b> | <b>2,7%</b>    | <b>106</b> | <b>15,3%</b>   | <b>23</b> | <b>3,3%</b>    | <b>42839</b> | <b>59,4</b> | <b>61,8</b>    | <b>2,4</b>     |
| МШ                         | 4           |            | 0,0%         |           | #ДЕЛ/0!        |            | #ДЕЛ/0!        |           | #ДЕЛ/0!        |              | 37,6        | #ДЕЛ/0!        | #ДЕЛ/0!        |
| <b>ИТОГО по ЧОУ</b>        | <b>4</b>    | <b>0</b>   | <b>0,0%</b>  | <b>0</b>  | <b>#ДЕЛ/0!</b> | <b>0</b>   | <b>#ДЕЛ/0!</b> | <b>0</b>  | <b>#ДЕЛ/0!</b> | <b>0</b>     | <b>37,6</b> | <b>#ДЕЛ/0!</b> | <b>#ДЕЛ/0!</b> |
| <b>ИТОГО по району</b>     | <b>1134</b> | <b>693</b> | <b>61,1%</b> | <b>19</b> | <b>2,7%</b>    | <b>106</b> | <b>15,3%</b>   | <b>23</b> | <b>3,3%</b>    | <b>42839</b> | <b>59,2</b> | <b>61,8</b>    | <b>2,6</b>     |

## Информатика и ИКТ

| ОО             | Кол-во выпуск. | Кол-во участ-ов | % участия    | Ниже min | %           | От 80 до 90 баллов | %            | От 91 до 100 баллов | %           | Общий балл  | Средний балл 2020 | Средний балл 2021 | (+-)        |
|----------------|----------------|-----------------|--------------|----------|-------------|--------------------|--------------|---------------------|-------------|-------------|-------------------|-------------------|-------------|
| Г- №6          | 97             | 23              | 23,7%        | 1        | 4,3%        | 2                  | 8,7%         | 1                   | 4,3%        | 1472        | 58,7              | 64,0              | 5,3         |
| Г- №16         | 46             | 3               | 6,5%         | 0        | 0,0%        | 1                  | 33,3%        | 0                   | 0,0%        | 213         | 67,2              | 71,0              | 3,8         |
| Г- №18         | 16             | 2               | 12,5%        | 1        | 50,0%       | 0                  | 0,0%         | 0                   | 0,0%        | 82          | 53,5              | 41,0              | -12,5       |
| Г- №19         | 110            | 20              | 18,2%        | 1        | 5,0%        | 6                  | 30,0%        | 1                   | 5,0%        | 1425        | 77,3              | 71,3              | -6,0        |
| Г- №21         | 23             | 2               | 8,7%         | 0        | 0,0%        | 0                  | 0,0%         | 0                   | 0,0%        | 121         | 36,5              | 60,5              | 24,0        |
| Г- №40         | 23             | 6               | 26,1%        | 0        | 0,0%        | 2                  | 33,3%        | 0                   | 0,0%        | 419         | 75,0              | 69,8              | -5,2        |
| Г- №52         | 75             | 13              | 17,3%        | 0        | 0,0%        | 1                  | 7,7%         | 1                   | 7,7%        | 819         | 60,4              | 63,0              | 2,6         |
| Г- №139        | 68             | 15              | 22,1%        | 1        | 6,7%        | 1                  | 6,7%         | 0                   | 0,0%        | 975         | 68,2              | 65,0              | -3,2        |
| <b>Итого</b>   | <b>458</b>     | <b>84</b>       | <b>18,3%</b> | <b>4</b> | <b>4,8%</b> | <b>13</b>          | <b>15,5%</b> | <b>3</b>            | <b>3,6%</b> | <b>5526</b> | <b>63,4</b>       | <b>65,8</b>       | <b>2,4</b>  |
| Л- №35         | 77             | 22              | 28,6%        | 0        | 0,0%        | 5                  | 22,7%        | 0                   | 0,0%        | 1540        | 84,8              | 70,0              | -14,8       |
| Л- №78         | 56             | 7               | 12,5%        | 0        | 0,0%        | 2                  | 28,6%        | 0                   | 0,0%        | 439         | 69,3              | 62,7              | -6,6        |
| Л- №83         | 77             | 17              | 22,1%        | 1        | 5,9%        | 5                  | 29,4%        | 1                   | 5,9%        | 1177        | 60,5              | 69,2              | 8,7         |
| <b>Итого п</b> | <b>210</b>     | <b>46</b>       | <b>21,9%</b> | <b>1</b> | <b>2,2%</b> | <b>12</b>          | <b>26,1%</b> | <b>1</b>            | <b>2,2%</b> | <b>3156</b> | <b>67,8</b>       | <b>68,6</b>       | <b>0,8</b>  |
| СОШ №10        | 8              | 1               | 12,5%        | 0        | 0,0%        | 0                  | 0,0%         | 0                   | 0,0%        | 70          | 0,0               | 70,0              | 70,0        |
| СОШ №24        | 72             | 11              | 15,3%        | 0        | 0,0%        | 3                  | 27,3%        | 0                   | 0,0%        | 771         | 59,1              | 70,1              | 11,0        |
| СОШ №48        | 12             | 2               | 16,7%        | 0        | 0,0%        | 0                  | 0,0%         | 0                   | 0,0%        | 121         | 20,0              | 60,5              | 40,5        |
| СОШ №68        | 26             | 4               | 15,4%        | 0        | 0,0%        | 2                  | 50,0%        | 0                   | 0,0%        | 321         | 57,0              | 80,3              | 23,3        |
| СОШ №82        | 19             | 3               | 15,8%        | 0        | 0,0%        | 2                  | 66,7%        | 0                   | 0,0%        | 246         | 20,3              | 82,0              | 61,7        |
| <b>Итого</b>   | <b>137</b>     | <b>21</b>       | <b>15,3%</b> | <b>0</b> | <b>0,0%</b> | <b>7</b>           | <b>33,3%</b> | <b>0</b>            | <b>0,0%</b> | <b>1529</b> | <b>49,5</b>       | <b>72,8</b>       | <b>23,3</b> |
| СОШ №17        | 0              | 0               | #ДЕЛ/0!      | 0        | #ДЕЛ/0!     | 0                  | #ДЕЛ/0!      | 0                   | #ДЕЛ/0!     | 0           | 0,0               | #ДЕЛ/0!           | #ДЕЛ/0!     |
| СОШ №42        | 41             | 9               | 22,0%        | 0        | 0,0%        | 1                  | 11,1%        | 0                   | 0,0%        | 559         | 58,0              | 62,1              | 4,1         |
| СОШ №69        | 23             | 3               | 13,0%        | 0        | 0,0%        | 1                  | 33,3%        | 0                   | 0,0%        | 236         | 53,0              | 78,7              | 25,7        |
| СОШ №73        | 15             | 3               | 20,0%        | 0        | 0,0%        | 0                  | 0,0%         | 0                   | 0,0%        | 160         | 0,0               | 53,3              | 53,3        |
| СОШ №88        | 10             | 2               | 20,0%        | 0        | 0,0%        | 1                  | 50,0%        | 0                   | 0,0%        | 125         | 24,7              | 62,5              | 37,8        |
| СОШ №97        | 6              | 1               | 16,7%        | 1        | 100,0%      | 0                  | 0,0%         | 0                   | 0,0%        | 20          | 0,0               | 20,0              | 20,0        |
| СОШ №100       | 10             | 0               | 0,0%         | 0        | #ДЕЛ/0!     | 0                  | #ДЕЛ/0!      | 0                   | #ДЕЛ/0!     | 0           | 48,0              | #ДЕЛ/0!           | #ДЕЛ/0!     |
| СОШ №114       | 22             | 0               | 0,0%         | 0        | #ДЕЛ/0!     | 0                  | #ДЕЛ/0!      | 0                   | #ДЕЛ/0!     | 0           | 0,0               | #ДЕЛ/0!           | #ДЕЛ/0!     |



|                            |             |            |              |          |                |           |                |           |                |              |             |                |                |
|----------------------------|-------------|------------|--------------|----------|----------------|-----------|----------------|-----------|----------------|--------------|-------------|----------------|----------------|
| СОШ №127                   | 24          | 4          | 16,7%        | 1        | 25,0%          | 0         | 0,0%           | 0         | 0,0%           | 195          | 0,0         | 48,8           | 48,8           |
| СОШ №129                   | 27          | 10         | 37,0%        | 0        | 0,0%           | 1         | 10,0%          | 0         | 0,0%           | 675          | 56,7        | 67,5           | 10,8           |
| СОШ №136                   | 19          | 1          | 5,3%         | 0        | 0,0%           | 0         | 0,0%           | 0         | 0,0%           | 48           | 70,0        | 48,0           | -22,0          |
| СОШ №150                   | 35          | 2          | 5,7%         | 0        | 0,0%           | 0         | 0,0%           | 0         | 0,0%           | 126          | 67,3        | 63,0           | -4,3           |
| СОШ №173                   | 23          | 2          | 8,7%         | 0        | 0,0%           | 0         | 0,0%           | 0         | 0,0%           | 130          | 41,3        | 65,0           | 23,8           |
| <b>Итого</b>               | <b>255</b>  | <b>37</b>  | <b>14,5%</b> | <b>2</b> | <b>5,4%</b>    | <b>4</b>  | <b>10,8%</b>   | <b>0</b>  | <b>0,0%</b>    | <b>2274</b>  | <b>48,9</b> | <b>61,5</b>    | <b>12,5</b>    |
| <b>ИТОГО по ОО</b>         | <b>1060</b> | <b>188</b> | <b>17,7%</b> | <b>7</b> | <b>3,7%</b>    | <b>36</b> | <b>19,1%</b>   | <b>4</b>  | <b>2,1%</b>    | <b>12485</b> | <b>59,3</b> | <b>66,4</b>    | <b>7,1</b>     |
| ГП-лицей КФУ               | 70          | 42         | 60,0%        | 0        | 0,0%           | 15        | 35,7%          | 20        | 47,6%          | 3606         | 86,4        | 85,9           | -0,5           |
| <b>ИТОГО по ГОУ</b>        | <b>70</b>   | <b>42</b>  | <b>60,0%</b> | <b>0</b> | <b>0,0%</b>    | <b>15</b> | <b>35,7%</b>   | <b>20</b> | <b>47,6%</b>   | <b>3606</b>  | <b>86,4</b> | <b>85,9</b>    | <b>-0,5</b>    |
| <b>Итого по дневным ОО</b> | <b>1130</b> | <b>230</b> | <b>20,4%</b> | <b>7</b> | <b>3,0%</b>    | <b>51</b> | <b>22,2%</b>   | <b>24</b> | <b>10,4%</b>   | <b>16091</b> | <b>67,0</b> | <b>70,0</b>    | <b>3,0</b>     |
| МШ                         | 4           |            | 0,0%         |          | #ДЕЛ/0!        |           | #ДЕЛ/0!        |           | #ДЕЛ/0!        |              | 44,0        | #ДЕЛ/0!        | #ДЕЛ/0!        |
| <b>ИТОГО по ЧОУ</b>        | <b>4</b>    | <b>0</b>   | <b>0,0%</b>  | <b>0</b> | <b>#ДЕЛ/0!</b> | <b>0</b>  | <b>#ДЕЛ/0!</b> | <b>0</b>  | <b>#ДЕЛ/0!</b> | <b>0</b>     | <b>44,0</b> | <b>#ДЕЛ/0!</b> | <b>#ДЕЛ/0!</b> |
| <b>ИТОГО по району</b>     | <b>1134</b> | <b>230</b> | <b>20,3%</b> | <b>7</b> | <b>3,0%</b>    | <b>51</b> | <b>22,2%</b>   | <b>24</b> | <b>10,4%</b>   | <b>16091</b> | <b>66,7</b> | <b>70,0</b>    | <b>3,2</b>     |

## Биология

| ОО           | Кол-во выпуск. | Кол-во участ-ов | % участия    | Ниже min | %           | От 80 до 90 баллов | %           | От 91 до 100 баллов | %           | Общий балл  | Средний балл 2020 | Средний балл 2021 | (+-)        |
|--------------|----------------|-----------------|--------------|----------|-------------|--------------------|-------------|---------------------|-------------|-------------|-------------------|-------------------|-------------|
| Г- №6        | 97             | 12              | 12,4%        | 3        | 25,0%       | 0                  | 0,0%        | 0                   | 0,0%        | 612         | 53,7              | 51,0              | -2,7        |
| Г- №16       | 46             | 6               | 13,0%        | 1        | 16,7%       | 0                  | 0,0%        | 0                   | 0,0%        | 290         | 62,0              | 48,3              | -13,7       |
| Г- №18       | 16             | 2               | 12,5%        | 0        | 0,0%        | 0                  | 0,0%        | 0                   | 0,0%        | 99          | 59,5              | 49,5              | -10,0       |
| Г- №19       | 110            | 16              | 14,5%        | 0        | 0,0%        | 1                  | 6,3%        | 1                   | 6,3%        | 1125        | 65,4              | 70,3              | 4,9         |
| Г- №21       | 23             | 5               | 21,7%        | 0        | 0,0%        | 0                  | 0,0%        | 0                   | 0,0%        | 240         | 60,0              | 48,0              | -12,0       |
| Г- №40       | 23             | 2               | 8,7%         | 0        | 0,0%        | 0                  | 0,0%        | 0                   | 0,0%        | 99          | 52,8              | 49,5              | -3,3        |
| Г- №52       | 75             | 12              | 16,0%        | 0        | 0,0%        | 2                  | 16,7%       | 2                   | 16,7%       | 831         | 57,6              | 69,3              | 11,7        |
| Г- №139      | 68             | 20              | 29,4%        | 0        | 0,0%        | 1                  | 5,0%        | 1                   | 5,0%        | 1340        | 63,7              | 67,0              | 3,3         |
| <b>Итого</b> | <b>458</b>     | <b>75</b>       | <b>16,4%</b> | <b>4</b> | <b>5,3%</b> | <b>4</b>           | <b>5,3%</b> | <b>4</b>            | <b>5,3%</b> | <b>4636</b> | <b>59,6</b>       | <b>61,8</b>       | <b>2,3</b>  |
| Л- №35       | 77             | 16              | 20,8%        | 0        | 0,0%        | 1                  | 6,3%        | 1                   | 6,3%        | 1016        | 58,1              | 63,5              | 5,4         |
| Л- №78       | 56             | 8               | 14,3%        | 1        | 12,5%       | 0                  | 0,0%        | 0                   | 0,0%        | 368         | 80,5              | 46,0              | -34,5       |
| Л- №83       | 77             | 7               | 9,1%         | 0        | 0,0%        | 0                  | 0,0%        | 0                   | 0,0%        | 357         | 54,4              | 51,0              | -3,4        |
| <b>Итого</b> | <b>210</b>     | <b>31</b>       | <b>14,8%</b> | <b>1</b> | <b>3,2%</b> | <b>1</b>           | <b>3,2%</b> | <b>1</b>            | <b>3,2%</b> | <b>1741</b> | <b>58,1</b>       | <b>56,2</b>       | <b>-2,0</b> |
| СОШ №10      | 8              | 2               | 25,0%        | 0        | 0,0%        | 0                  | 0,0%        | 0                   | 0,0%        | 102         | 36,0              | 51,0              | 15,0        |
| СОШ №24      | 72             | 14              | 19,4%        | 1        | 7,1%        | 0                  | 0,0%        | 0                   | 0,0%        | 764         | 44,5              | 54,6              | 10,1        |
| СОШ №48      | 12             | 2               | 16,7%        | 0        | 0,0%        | 0                  | 0,0%        | 0                   | 0,0%        | 92          | 46,3              | 46,0              | -0,3        |
| СОШ №68      | 26             | 5               | 19,2%        | 0        | 0,0%        | 0                  | 0,0%        | 0                   | 0,0%        | 328         | 55,0              | 65,6              | 10,6        |
| СОШ №82      | 19             | 1               | 5,3%         | 0        | 0,0%        | 0                  | 0,0%        | 0                   | 0,0%        | 43          | 52,0              | 43,0              | -9,0        |
| <b>Итого</b> | <b>137</b>     | <b>24</b>       | <b>17,5%</b> | <b>1</b> | <b>4,2%</b> | <b>0</b>           | <b>0,0%</b> | <b>0</b>            | <b>0,0%</b> | <b>1329</b> | <b>46,6</b>       | <b>55,4</b>       | <b>8,8</b>  |
| СОШ №17      | 0              | 0               | #ДЕЛ/0!      | 0        | #ДЕЛ/0!     | 0                  | #ДЕЛ/0!     | 0                   | #ДЕЛ/0!     | 0           | 0,0               | #ДЕЛ/0!           | #ДЕЛ/0!     |
| СОШ №42      | 41             | 5               | 12,2%        | 0        | 0,0%        | 1                  | 20,0%       | 0                   | 0,0%        | 318         | 49,6              | 63,6              | 14,0        |
| СОШ №69      | 23             | 3               | 13,0%        | 0        | 0,0%        | 0                  | 0,0%        | 0                   | 0,0%        | 149         | 64,7              | 49,7              | -15,0       |
| СОШ №73      | 15             | 3               | 20,0%        | 1        | 33,3%       | 0                  | 0,0%        | 1                   | 33,3%       | 181         | 0,0               | 60,3              | 60,3        |
| СОШ №88      | 10             | 0               | 0,0%         | 0        | #ДЕЛ/0!     | 0                  | #ДЕЛ/0!     | 0                   | #ДЕЛ/0!     | 0           | 35,0              | #ДЕЛ/0!           | #ДЕЛ/0!     |
| СОШ №97      | 6              | 1               | 16,7%        | 0        | 0,0%        | 0                  | 0,0%        | 0                   | 0,0%        | 48          | 0,0               | 48,0              | 48,0        |
| СОШ №100     | 10             | 3               | 30,0%        | 0        | 0,0%        | 0                  | 0,0%        | 0                   | 0,0%        | 132         | 39,0              | 44,0              | 5,0         |
| СОШ №114     | 22             | 1               | 4,5%         | 1        | 100,0%      | 0                  | 0,0%        | 0                   | 0,0%        | 34          | 84,0              | 34,0              | -50,0       |
| СОШ №127     | 24             | 5               | 20,8%        | 1        | 20,0%       | 0                  | 0,0%        | 0                   | 0,0%        | 207         | 56,5              | 41,4              | -15,1       |
| СОШ №129     | 27             | 6               | 22,2%        | 1        | 16,7%       | 0                  | 0,0%        | 0                   | 0,0%        | 328         | 59,3              | 54,7              | -4,7        |
| СОШ №136     | 19             | 2               | 10,5%        | 0        | 0,0%        | 0                  | 0,0%        | 0                   | 0,0%        | 111         | 53,0              | 55,5              | 2,5         |
| СОШ №150     | 35             | 6               | 17,1%        | 1        | 16,7%       | 0                  | 0,0%        | 0                   | 0,0%        | 272         | 42,5              | 45,3              | 2,8         |

|                            |             |            |              |           |             |          |             |          |             |              |             |             |            |
|----------------------------|-------------|------------|--------------|-----------|-------------|----------|-------------|----------|-------------|--------------|-------------|-------------|------------|
| СОШ №173                   | 23          | 5          | 21,7%        | 0         | 0,0%        | 0        | 0,0%        | 0        | 0,0%        | 306          | 37,5        | 61,2        | 23,7       |
| Итого                      | 255         | 40         | 15,7%        | 5         | 12,5%       | 1        | 2,5%        | 1        | 2,5%        | 2086         | 51,4        | 52,2        | 0,7        |
| <b>ИТОГО по ОО</b>         | <b>1060</b> | <b>170</b> | <b>16,0%</b> | <b>11</b> | <b>6,5%</b> | <b>6</b> | <b>3,5%</b> | <b>6</b> | <b>3,5%</b> | <b>9792</b>  | <b>55,9</b> | <b>57,6</b> | <b>1,7</b> |
| ГТ-лицей КФУ               | 70          | 7          | 10,0%        | 0         | 0,0%        | 3        | 42,9%       | 2        | 28,6%       | 585          | 61,0        | 83,6        | 22,6       |
| ИТОГО по ГОУ               | 70          | 7          | 10,0%        | 0         | 0,0%        | 3        | 42,9%       | 2        | 28,6%       | 585          | 61,0        | 83,6        | 22,6       |
| <b>Итого по дневным ОО</b> | <b>1130</b> | <b>177</b> | <b>15,7%</b> | <b>11</b> | <b>6,2%</b> | <b>9</b> | <b>5,1%</b> | <b>8</b> | <b>4,5%</b> | <b>10377</b> | <b>55,9</b> | <b>58,6</b> | <b>2,7</b> |
| МШ                         | 4           | 1          | 25,0%        | 0         | 0,0%        | 0        | 0,0%        | 0        | 0,0%        | 39           | 0,0         | 39,0        | 39,0       |
| ИТОГО по ЧОУ               | 4           | 1          | 25,0%        | 0         | 0,0%        | 0        | 0,0%        | 0        | 0,0%        | 39           | 0,0         | 39,0        | 39,0       |
| <b>ИТОГО по району</b>     | <b>1134</b> | <b>178</b> | <b>15,7%</b> | <b>11</b> | <b>6,2%</b> | <b>9</b> | <b>5,1%</b> | <b>8</b> | <b>4,5%</b> | <b>10416</b> | <b>55,9</b> | <b>58,5</b> | <b>2,6</b> |

## История

| ОО                 | Кол-во выпускк. | Кол-во участников | % участия    | Ниже min | %           | От 80 до 90 баллов | %            | От 91 до 100 баллов | %           | Общий балл  | Средний балл 2020 | Средний балл 2021 | (+-)        |
|--------------------|-----------------|-------------------|--------------|----------|-------------|--------------------|--------------|---------------------|-------------|-------------|-------------------|-------------------|-------------|
| Г- №6              | 97              | 8                 | 8,2%         | 0        | 0,0%        | 1                  | 12,5%        | 0                   | 0,0%        | 461         | 63,4              | 57,6              | -5,8        |
| Г- №16             | 46              | 10                | 21,7%        | 0        | 0,0%        | 0                  | 0,0%         | 0                   | 0,0%        | 554         | 56,5              | 55,4              | -1,1        |
| Г- №18             | 16              | 4                 | 25,0%        | 0        | 0,0%        | 1                  | 25,0%        | 1                   | 25,0%       | 288         | 46,8              | 72,0              | 25,2        |
| Г- №19             | 110             | 13                | 11,8%        | 0        | 0,0%        | 4                  | 30,8%        | 1                   | 7,7%        | 944         | 76,5              | 72,6              | -3,9        |
| Г- №21             | 23              | 2                 | 8,7%         | 0        | 0,0%        | 0                  | 0,0%         | 0                   | 0,0%        | 136         | 57,0              | 68,0              | 11,0        |
| Г- №40             | 23              | 1                 | 4,3%         | 0        | 0,0%        | 1                  | 100,0%       | 0                   | 0,0%        | 85          | 0,0               | 85,0              | 85,0        |
| Г- №52             | 75              | 4                 | 5,3%         | 0        | 0,0%        | 0                  | 0,0%         | 0                   | 0,0%        | 189         | 57,4              | 47,3              | -10,2       |
| Г- №139            | 68              | 5                 | 7,4%         | 0        | 0,0%        | 1                  | 20,0%        | 0                   | 0,0%        | 305         | 66,0              | 61,0              | -5,0        |
| <b>Итого</b>       | <b>458</b>      | <b>47</b>         | <b>10,3%</b> | <b>0</b> | <b>0,0%</b> | <b>8</b>           | <b>17,0%</b> | <b>2</b>            | <b>4,3%</b> | <b>2962</b> | <b>62,2</b>       | <b>63,0</b>       | <b>0,9</b>  |
| Л- №35             | 77              | 4                 | 5,2%         | 0        | 0,0%        | 0                  | 0,0%         | 0                   | 0,0%        | 232         | 60,4              | 58,0              | -2,4        |
| Л- №78             | 56              | 8                 | 14,3%        | 0        | 0,0%        | 1                  | 12,5%        | 0                   | 0,0%        | 515         | 63,7              | 64,4              | 0,7         |
| Л- №83             | 77              | 1                 | 1,3%         | 0        | 0,0%        | 0                  | 0,0%         | 0                   | 0,0%        | 61          | 71,1              | 61,0              | -10,1       |
| <b>Итого</b>       | <b>210</b>      | <b>13</b>         | <b>6,2%</b>  | <b>0</b> | <b>0,0%</b> | <b>1</b>           | <b>7,7%</b>  | <b>0</b>            | <b>0,0%</b> | <b>808</b>  | <b>64,7</b>       | <b>62,2</b>       | <b>-2,6</b> |
| СОШ №10            | 8               | 0                 | 0,0%         | 0        | #ДЕЛ/0!     | 0                  | #ДЕЛ/0!      | 0                   | #ДЕЛ/0!     | 0           | 46,0              | #ДЕЛ/0!           | #ДЕЛ/0!     |
| СОШ №24            | 72              | 8                 | 11,1%        | 0        | 0,0%        | 0                  | 0,0%         | 0                   | 0,0%        | 498         | 75,0              | 62,3              | -12,8       |
| СОШ №48            | 12              | 1                 | 8,3%         | 0        | 0,0%        | 0                  | 0,0%         | 0                   | 0,0%        | 58          | 34,8              | 58,0              | 23,3        |
| СОШ №68            | 26              | 2                 | 7,7%         | 0        | 0,0%        | 0                  | 0,0%         | 0                   | 0,0%        | 84          | 43,5              | 42,0              | -1,5        |
| СОШ №82            | 19              | 2                 | 10,5%        | 0        | 0,0%        | 0                  | 0,0%         | 0                   | 0,0%        | 102         | 52,8              | 51,0              | -1,8        |
| <b>Итого</b>       | <b>137</b>      | <b>13</b>         | <b>9,5%</b>  | <b>0</b> | <b>0,0%</b> | <b>0</b>           | <b>0,0%</b>  | <b>0</b>            | <b>0,0%</b> | <b>742</b>  | <b>51,5</b>       | <b>57,1</b>       | <b>5,6</b>  |
| СОШ №17            | 0               | 0                 | #ДЕЛ/0!      | 0        | #ДЕЛ/0!     | 0                  | #ДЕЛ/0!      | 0                   | #ДЕЛ/0!     | 0           | 0,0               | #ДЕЛ/0!           | #ДЕЛ/0!     |
| СОШ №42            | 41              | 5                 | 12,2%        | 0        | 0,0%        | 0                  | 0,0%         | 0                   | 0,0%        | 251         | 48,6              | 50,2              | 1,6         |
| СОШ №69            | 23              | 3                 | 13,0%        | 0        | 0,0%        | 0                  | 0,0%         | 0                   | 0,0%        | 167         | 49,4              | 55,7              | 6,3         |
| СОШ №73            | 15              | 0                 | 0,0%         | 0        | #ДЕЛ/0!     | 0                  | #ДЕЛ/0!      | 0                   | #ДЕЛ/0!     | 0           | 0,0               | #ДЕЛ/0!           | #ДЕЛ/0!     |
| СОШ №88            | 10              | 0                 | 0,0%         | 0        | #ДЕЛ/0!     | 0                  | #ДЕЛ/0!      | 0                   | #ДЕЛ/0!     | 0           | 55,0              | #ДЕЛ/0!           | #ДЕЛ/0!     |
| СОШ №97            | 6               | 1                 | 16,7%        | 0        | 0,0%        | 1                  | 100,0%       | 0                   | 0,0%        | 90          | 44,0              | 90,0              | 46,0        |
| СОШ №100           | 10              | 0                 | 0,0%         | 0        | #ДЕЛ/0!     | 0                  | #ДЕЛ/0!      | 0                   | #ДЕЛ/0!     | 0           | 0,0               | #ДЕЛ/0!           | #ДЕЛ/0!     |
| СОШ №114           | 22              | 1                 | 4,5%         | 0        | 0,0%        | 0                  | 0,0%         | 0                   | 0,0%        | 48          | 46,7              | 48,0              | 1,3         |
| СОШ №127           | 24              | 3                 | 12,5%        | 0        | 0,0%        | 0                  | 0,0%         | 0                   | 0,0%        | 173         | 59,0              | 57,7              | -1,3        |
| СОШ №129           | 27              | 1                 | 3,7%         | 0        | 0,0%        | 0                  | 0,0%         | 0                   | 0,0%        | 51          | 43,0              | 51,0              | 8,0         |
| СОШ №136           | 19              | 2                 | 10,5%        | 0        | 0,0%        | 0                  | 0,0%         | 0                   | 0,0%        | 87          | 0,0               | 43,5              | 43,5        |
| СОШ №150           | 35              | 2                 | 5,7%         | 1        | 50,0%       | 0                  | 0,0%         | 0                   | 0,0%        | 72          | 50,3              | 36,0              | -14,3       |
| СОШ №173           | 23              | 3                 | 13,0%        | 0        | 0,0%        | 1                  | 33,3%        | 0                   | 0,0%        | 220         | 52,1              | 73,3              | 21,2        |
| <b>Итого</b>       | <b>255</b>      | <b>21</b>         | <b>8,2%</b>  | <b>1</b> | <b>4,8%</b> | <b>2</b>           | <b>9,5%</b>  | <b>0</b>            | <b>0,0%</b> | <b>1159</b> | <b>49,1</b>       | <b>55,2</b>       | <b>6,1</b>  |
| <b>ИТОГО по ОО</b> | <b>1060</b>     | <b>94</b>         | <b>8,9%</b>  | <b>1</b> | <b>1,1%</b> | <b>11</b>          | <b>11,7%</b> | <b>2</b>            | <b>2,1%</b> | <b>5671</b> | <b>57,3</b>       | <b>60,3</b>       | <b>3,0</b>  |



|                     |      |    |      |   |          |    |          |   |          |      |      |         |          |
|---------------------|------|----|------|---|----------|----|----------|---|----------|------|------|---------|----------|
| ГТ-лицей КФУ        | 70   | 2  | 2,9% | 0 | 0,0%     | 2  | 100,0 %  | 0 | 0,0%     | 175  | 92,0 | 87,5    | -4,5     |
| ИТОГО по ГОУ        | 70   | 2  | 2,9% | 0 | 0,0%     | 2  | 100,0 %  | 0 | 0,0%     | 175  | 92,0 | 87,5    | -4,5     |
| Итого по дневным ОО | 1130 | 96 | 8,5% | 1 | 1,0%     | 13 | 13,5%    | 2 | 2,1%     | 5846 | 57,5 | 60,9    | 3,3      |
| МШ                  | 4    |    | 0,0% |   | #ДЕЛ /0! |    | #ДЕЛ /0! |   | #ДЕЛ/0 ! |      | 0,0  | #ДЕЛ/0! | #ДЕЛ /0! |
| ИТОГО по ЧОУ        | 4    | 0  | 0,0% | 0 | #ДЕЛ /0! | 0  | #ДЕЛ /0! | 0 | #ДЕЛ/0 ! | 0    | 0,0  | #ДЕЛ/0! | #ДЕЛ /0! |
| ИТОГО по району     | 1134 | 96 | 8,5% | 1 | 1,0%     | 13 | 13,5%    | 2 | 2,1%     | 5846 | 57,5 | 60,9    | 3,3      |

## Физика

| ОО                  | Кол-во выпуск | Кол-во участ-ов | % участия | Ниже min | %        | От 80 до 90 баллов | %        | От 91 до 100 баллов | %        | Общий балл | Средний балл 2020 | Средний балл 2021 | (+-)     |
|---------------------|---------------|-----------------|-----------|----------|----------|--------------------|----------|---------------------|----------|------------|-------------------|-------------------|----------|
| Г- №6               | 97            | 24              | 24,7%     | 0        | 0,0%     | 1                  | 4,2%     | 0                   | 0,0%     | 1326       | 58,4              | 55,3              | -3,2     |
| Г- №16              | 46            | 5               | 10,9%     | 0        | 0,0%     | 0                  | 0,0%     | 0                   | 0,0%     | 291        | 64,1              | 58,2              | -5,9     |
| Г- №18              | 16            | 1               | 6,3%      | 0        | 0,0%     | 0                  | 0,0%     | 0                   | 0,0%     | 76         | 57,5              | 76,0              | 18,5     |
| Г- №19              | 110           | 16              | 14,5%     | 0        | 0,0%     | 1                  | 6,3%     | 1                   | 6,3%     | 1024       | 65,6              | 64,0              | -1,6     |
| Г- №21              | 23            | 6               | 26,1%     | 0        | 0,0%     | 0                  | 0,0%     | 0                   | 0,0%     | 330        | 54,3              | 55,0              | 0,7      |
| Г- №40              | 23            | 5               | 21,7%     | 0        | 0,0%     | 1                  | 20,0 %   | 0                   | 0,0%     | 313        | 48,8              | 62,6              | 13,8     |
| Г- №52              | 75            | 22              | 29,3%     | 0        | 0,0%     | 2                  | 9,1%     | 0                   | 0,0%     | 1329       | 56,5              | 60,4              | 3,9      |
| Г- №139             | 68            | 16              | 23,5%     | 1        | 6,3%     | 4                  | 25,0 %   | 0                   | 0,0%     | 912        | 65,5              | 57,0              | -8,5     |
| Итого               | 458           | 95              | 20,7%     | 1        | 1,1%     | 9                  | 9,5%     | 1                   | 1,1%     | 5601       | 60,7              | 59,0              | -1,7     |
| Л- №35              | 77            | 10              | 13,0%     | 0        | 0,0%     | 0                  | 0,0%     | 0                   | 0,0%     | 536        | 51,6              | 53,6              | 2,0      |
| Л- №78              | 56            | 11              | 19,6%     | 1        | 9,1%     | 0                  | 0,0%     | 0                   | 0,0%     | 516        | 58,3              | 46,9              | -11,4    |
| Л- №83              | 77            | 25              | 32,5%     | 0        | 0,0%     | 7                  | 28,0 %   | 1                   | 4,0%     | 1571       | 61,9              | 62,8              | 0,9      |
| Итого               | 210           | 46              | 21,9%     | 1        | 2,2%     | 7                  | 15,2 %   | 1                   | 2,2%     | 2623       | 58,4              | 57,0              | -1,4     |
| СОШ №10             | 8             | 3               | 37,5%     | 0        | 0,0%     | 0                  | 0,0%     | 0                   | 0,0%     | 147        | 42,0              | 49,0              | 7,0      |
| СОШ №24             | 72            | 14              | 19,4%     | 0        | 0,0%     | 1                  | 7,1%     | 0                   | 0,0%     | 824        | 58,9              | 58,9              | -0,1     |
| СОШ №48             | 12            | 1               | 8,3%      | 0        | 0,0%     | 1                  | 100,0 %  | 0                   | 0,0%     | 80         | 54,0              | 80,0              | 26,0     |
| СОШ №68             | 26            | 4               | 15,4%     | 0        | 0,0%     | 0                  | 0,0%     | 0                   | 0,0%     | 248        | 62,8              | 62,0              | -0,8     |
| СОШ №82             | 19            | 0               | 0,0%      | 0        | #ДЕЛ /0! | 0                  | #ДЕЛ /0! | 0                   | #ДЕЛ/0 ! | 0          | 74,0              | #ДЕЛ/0!           | #ДЕЛ /0! |
| Итого               | 137           | 22              | 16,1%     | 0        | 0,0%     | 2                  | 9,1%     | 0                   | 0,0%     | 1299       | 59,3              | 59,0              | -0,2     |
| СОШ №17             | 0             | 0               | #ДЕЛ /0!  | 0        | #ДЕЛ /0! | 0                  | #ДЕЛ /0! | 0                   | #ДЕЛ/0 ! | 0          | 0,0               | #ДЕЛ/0!           | #ДЕЛ /0! |
| СОШ №42             | 41            | 4               | 9,8%      | 0        | 0,0%     | 0                  | 0,0%     | 0                   | 0,0%     | 207        | 53,1              | 51,8              | -1,4     |
| СОШ №69             | 23            | 5               | 21,7%     | 0        | 0,0%     | 0                  | 0,0%     | 0                   | 0,0%     | 272        | 55,8              | 54,4              | -1,4     |
| СОШ №73             | 15            | 1               | 6,7%      | 0        | 0,0%     | 0                  | 0,0%     | 0                   | 0,0%     | 40         | 0,0               | 40,0              | 40,0     |
| СОШ №88             | 10            | 3               | 30,0%     | 0        | 0,0%     | 0                  | 0,0%     | 0                   | 0,0%     | 176        | 0,0               | 58,7              | 58,7     |
| СОШ №97             | 6             | 1               | 16,7%     | 0        | 0,0%     | 0                  | 0,0%     | 0                   | 0,0%     | 55         | 0,0               | 55,0              | 55,0     |
| СОШ №100            | 10            | 0               | 0,0%      | 0        | #ДЕЛ /0! | 0                  | #ДЕЛ /0! | 0                   | #ДЕЛ/0 ! | 0          | 49,3              | #ДЕЛ/0!           | #ДЕЛ /0! |
| СОШ №114            | 22            | 0               | 0,0%      | 0        | #ДЕЛ /0! | 0                  | #ДЕЛ /0! | 0                   | #ДЕЛ/0 ! | 0          | 38,0              | #ДЕЛ/0!           | #ДЕЛ /0! |
| СОШ №127            | 24            | 5               | 20,8%     | 0        | 0,0%     | 0                  | 0,0%     | 0                   | 0,0%     | 283        | 93,0              | 56,6              | -36,4    |
| СОШ №129            | 27            | 0               | 0,0%      | 0        | #ДЕЛ /0! | 0                  | #ДЕЛ /0! | 0                   | #ДЕЛ/0 ! | 0          | 50,8              | #ДЕЛ/0!           | #ДЕЛ /0! |
| СОШ №136            | 19            | 4               | 21,1%     | 0        | 0,0%     | 0                  | 0,0%     | 0                   | 0,0%     | 254        | 49,5              | 63,5              | 14,0     |
| СОШ №150            | 35            | 7               | 20,0%     | 0        | 0,0%     | 0                  | 0,0%     | 0                   | 0,0%     | 348        | 61,0              | 49,7              | -11,3    |
| СОШ №173            | 23            | 6               | 26,1%     | 0        | 0,0%     | 1                  | 16,7 %   | 1                   | 16,7%    | 413        | 49,3              | 68,8              | 19,5     |
| Итого               | 255           | 36              | 14,1%     | 0        | 0,0%     | 1                  | 2,8%     | 1                   | 2,8%     | 2048       | 53,6              | 56,9              | 3,3      |
| ИТОГО по ОО         | 1060          | 199             | 18,8%     | 2        | 1,0%     | 19                 | 9,5%     | 3                   | 1,5%     | 11571      | 58,6              | 58,1              | -0,4     |
| ГТ-лицей КФУ        | 70            | 19              | 27,1%     | 0        | 0,0%     | 5                  | 26,3 %   | 9                   | 47,4%    | 1636       | 76,9              | 86,1              | 9,2      |
| ИТОГО по ГОУ        | 70            | 19              | 27,1%     | 0        | 0,0%     | 5                  | 26,3 %   | 9                   | 47,4%    | 1636       | 76,9              | 86,1              | 9,2      |
| Итого по дневным ОО | 1130          | 218             | 19,3%     | 2        | 0,9%     | 24                 | 11,0 %   | 12                  | 5,5%     | 13207      | 61,0              | 60,6              | -0,4     |

|                 |      |     |       |   |          |    |          |    |          |       |      |         |          |
|-----------------|------|-----|-------|---|----------|----|----------|----|----------|-------|------|---------|----------|
| МШ              | 4    |     | 0,0%  |   | #ДЕЛ /0! |    | #ДЕЛ /0! |    | #ДЕЛ/0 ! |       | 0,0  | #ДЕЛ/0! | #ДЕЛ /0! |
| ИТОГО по ЧОУ    | 4    | 0   | 0,0%  | 0 | #ДЕЛ /0! | 0  | #ДЕЛ /0! | 0  | #ДЕЛ/0 ! | 0     | 0,0  | #ДЕЛ/0! | #ДЕЛ /0! |
| ИТОГО по району | 1134 | 218 | 19,2% | 2 | 0,9%     | 24 | 11,0 %   | 12 | 5,5%     | 13207 | 61,0 | 60,6    | -0,4     |

### Английский язык

| ОО                  | Кол-во выпуск. | Кол-во участ-ов | % участия | Ниже min | %        | От 80 до 90 баллов | %        | От 91 до 100 баллов | %       | Общий балл | Средний балл 2020 | Средний балл 2021 | В сравне нии (+-) |
|---------------------|----------------|-----------------|-----------|----------|----------|--------------------|----------|---------------------|---------|------------|-------------------|-------------------|-------------------|
| Г- №6               | 97             | 22              | 22,7%     | 0        | 0,0%     | 7                  | 31,8%    | 4                   | 18,2%   | 1716       | 77,5              | 78,0              | 0,5               |
| Г- №16              | 46             | 4               | 8,7%      | 0        | 0,0%     | 3                  | 75,0%    | 0                   | 0,0%    | 324        | 74,3              | 81,0              | 6,7               |
| Г- №18              | 16             | 5               | 31,3%     | 0        | 0,0%     | 3                  | 60,0%    | 1                   | 20,0%   | 438        | 89,0              | 87,6              | -1,4              |
| Г- №19              | 110            | 32              | 29,1%     | 0        | 0,0%     | 14                 | 43,8%    | 13                  | 40,6%   | 2797       | 82,5              | 87,4              | 4,9               |
| Г- №21              | 23             | 5               | 21,7%     | 0        | 0,0%     | 0                  | 0,0%     | 1                   | 20,0%   | 351        | 0,0               | 70,2              | 70,2              |
| Г- №40              | 23             | 0               | 0,0%      | 0        | #ДЕ Л/0! | 0                  | #ДЕЛ /0! | 0                   | #ДЕЛ/0! | 0          | 87,0              | #ДЕЛ/0!           | #ДЕЛ /0!          |
| Г- №52              | 75             | 6               | 8,0%      | 0        | 0,0%     | 2                  | 33,3%    | 1                   | 16,7%   | 476        | 74,1              | 79,3              | 5,2               |
| Г- №139             | 68             | 8               | 11,8%     | 1        | 12,5 %   | 1                  | 12,5%    | 3                   | 37,5%   | 566        | 80,3              | 70,8              | -9,6              |
| Итого               | 458            | 82              | 17,9%     | 1        | 1,2%     | 30                 | 36,6%    | 23                  | 28,0%   | 6668       | 79,5              | 81,3              | 1,8               |
| Л- №35              | 77             | 12              | 15,6%     | 0        | 0,0%     | 1                  | 8,3%     | 1                   | 8,3%    | 816        | 66,8              | 68,0              | 1,2               |
| Л- №78              | 56             | 4               | 7,1%      | 0        | 0,0%     | 2                  | 50,0%    | 1                   | 25,0%   | 302        | 83,8              | 75,5              | -8,3              |
| Л- №83              | 77             | 10              | 13,0%     | 0        | 0,0%     | 4                  | 40,0%    | 2                   | 20,0%   | 773        | 74,4              | 77,3              | 2,9               |
| Итого               | 210            | 26              | 12,4%     | 0        | 0,0%     | 7                  | 26,9%    | 4                   | 15,4%   | 1891       | 73,1              | 72,7              | -0,4              |
| СОШ №10             | 8              | 0               | 0,0%      | 0        | #ДЕ Л/0! | 0                  | #ДЕЛ /0! | 0                   | #ДЕЛ/0! | 0          | 65,0              | #ДЕЛ/0!           | #ДЕЛ /0!          |
| СОШ №24             | 72             | 3               | 4,2%      | 0        | 0,0%     | 1                  | 33,3%    | 0                   | 0,0%    | 210        | 78,7              | 70,0              | -8,7              |
| СОШ №48             | 12             | 0               | 0,0%      | 0        | #ДЕ Л/0! | 0                  | #ДЕЛ /0! | 0                   | #ДЕЛ/0! | 0          | 0,0               | #ДЕЛ/0!           | #ДЕЛ /0!          |
| СОШ №68             | 26             | 2               | 7,7%      | 0        | 0,0%     | 0                  | 0,0%     | 0                   | 0,0%    | 111        | 54,4              | 55,5              | 1,1               |
| СОШ №82             | 19             | 2               | 10,5%     | 0        | 0,0%     | 0                  | 0,0%     | 0                   | 0,0%    | 137        | 77,5              | 68,5              | -9,0              |
| Итого               | 137            | 7               | 5,1%      | 0        | 0,0%     | 1                  | 14,3%    | 0                   | 0,0%    | 458        | 69,4              | 65,4              | -4,0              |
| СОШ №17             | 0              | 0               | #ДЕЛ/ 0!  | 0        | #ДЕ Л/0! | 0                  | #ДЕЛ /0! | 0                   | #ДЕЛ/0! | 0          | 0,0               | #ДЕЛ/0!           | #ДЕЛ /0!          |
| СОШ №42             | 41             | 2               | 4,9%      | 0        | 0,0%     | 0                  | 0,0%     | 0                   | 0,0%    | 116        | 64,8              | 58,0              | -6,8              |
| СОШ №69             | 23             | 2               | 8,7%      | 0        | 0,0%     | 1                  | 50,0%    | 0                   | 0,0%    | 157        | 58,6              | 78,5              | 19,9              |
| СОШ №73             | 15             | 0               | 0,0%      | 0        | #ДЕ Л/0! | 0                  | #ДЕЛ /0! | 0                   | #ДЕЛ/0! | 0          | 0,0               | #ДЕЛ/0!           | #ДЕЛ /0!          |
| СОШ №88             | 10             | 0               | 0,0%      | 0        | #ДЕ Л/0! | 0                  | #ДЕЛ /0! | 0                   | #ДЕЛ/0! | 0          | 0,0               | #ДЕЛ/0!           | #ДЕЛ /0!          |
| СОШ №97             | 6              | 0               | 0,0%      | 0        | #ДЕ Л/0! | 0                  | #ДЕЛ /0! | 0                   | #ДЕЛ/0! | 0          | 68,2              | #ДЕЛ/0!           | #ДЕЛ /0!          |
| СОШ №100            | 10             | 0               | 0,0%      | 0        | #ДЕ Л/0! | 0                  | #ДЕЛ /0! | 0                   | #ДЕЛ/0! | 0          | 0,0               | #ДЕЛ/0!           | #ДЕЛ /0!          |
| СОШ №114            | 22             | 1               | 4,5%      | 0        | 0,0%     | 1                  | 100,0 %  | 0                   | 0,0%    | 89         | 48,5              | 89,0              | 40,5              |
| СОШ №127            | 24             | 2               | 8,3%      | 0        | 0,0%     | 1                  | 50,0%    | 0                   | 0,0%    | 155        | 82,0              | 77,5              | -4,5              |
| СОШ №129            | 27             | 5               | 18,5%     | 0        | 0,0%     | 1                  | 20,0%    | 0                   | 0,0%    | 260        | 80,0              | 52,0              | -28,0             |
| СОШ №136            | 19             | 4               | 21,1%     | 0        | 0,0%     | 1                  | 25,0%    | 0                   | 0,0%    | 265        | 0,0               | 66,3              | 66,3              |
| СОШ №150            | 35             | 1               | 2,9%      | 0        | 0,0%     | 0                  | 0,0%     | 0                   | 0,0%    | 58         | 80,8              | 58,0              | -22,8             |
| СОШ №173            | 23             | 2               | 8,7%      | 0        | 0,0%     | 0                  | 0,0%     | 1                   | 50,0%   | 177        | 66,0              | 88,5              | 22,5              |
| Итого               | 255            | 19              | 7,5%      | 0        | 0,0%     | 5                  | 26,3%    | 1                   | 5,3%    | 1277       | 67,3              | 67,2              | -0,1              |
| ИТОГО по ОО         | 1060           | 134             | 12,6%     | 1        | 0,7%     | 43                 | 32,1%    | 28                  | 20,9%   | 10294      | 74,7              | 76,8              | 2,1               |
| ГТ-лицей КФУ        | 70             | 9               | 12,9%     | 0        | 0,0%     | 4                  | 44,4%    | 5                   | 55,6%   | 823        | 86,9              | 91,4              | 4,6               |
| ИТОГО по ГОУ        | 70             | 9               | 12,9%     | 0        | 0,0%     | 4                  | 44,4%    | 5                   | 55,6%   | 823        | 86,9              | 91,4              | 4,6               |
| Итого по дневным ОО | 1130           | 143             | 12,7%     | 1        | 0,7%     | 47                 | 32,9%    | 33                  | 23,1%   | 11117      | 75,2              | 77,7              | 2,5               |
| МШ                  | 4              | 2               | 50,0%     | 0        | 0,0%     | 1                  | 50,0%    | 0                   | 0,0%    | 134        | 75,4              | 67,0              | -8,4              |
| ИТОГО по ЧОУ        | 4              | 2               | 50,0%     | 0        | 0,0%     | 1                  | 50,0%    | 0                   | 0,0%    | 134        | 75,4              | 67,0              | -8,4              |
| ИТОГО по району     | 1134           | 145             | 12,8%     | 1        | 0,7%     | 48                 | 33,1%    | 33                  | 22,8%   | 11251      | 75,2              | 77,6              | 2,4               |



## Химия

| ОО                         | Кол-во выпуск. | Кол-во участ-ов | % участия    | Ниже min  | %              | От 80 до 90 баллов | %              | %         | Общий балл     | Средний балл 2020 | Средний балл 2021 | (+-)           |                |
|----------------------------|----------------|-----------------|--------------|-----------|----------------|--------------------|----------------|-----------|----------------|-------------------|-------------------|----------------|----------------|
| Г- №6                      | 97             | 3               | 3,1%         | 0         | 0,0%           | 2                  | 66,7%          | 0         | 0,0%           | 226               | 55,1              | 75,3           | 20,2           |
| Г- №16                     | 46             | 3               | 6,5%         | 0         | 0,0%           | 0                  | 0,0%           | 0         | 0,0%           | 183               | 56,0              | 61,0           | 5,0            |
| Г- №18                     | 16             | 2               | 12,5%        | 0         | 0,0%           | 0                  | 0,0%           | 0         | 0,0%           | 111               | 46,0              | 55,5           | 9,5            |
| Г- №19                     | 110            | 21              | 19,1%        | 0         | 0,0%           | 4                  | 19,0%          | 2         | 9,5%           | 1562              | 76,6              | 74,4           | -2,2           |
| Г- №21                     | 23             | 0               | 0,0%         | 0         | #ДЕЛ/0!        | 0                  | #ДЕЛ/0!        | 0         | #ДЕЛ/0!        | 0                 | 0,0               | #ДЕЛ/0!        | #ДЕЛ/0!        |
| Г- №40                     | 23             | 1               | 4,3%         | 0         | 0,0%           | 0                  | 0,0%           | 0         | 0,0%           | 64                | 58,2              | 64,0           | 5,8            |
| Г- №52                     | 75             | 11              | 14,7%        | 0         | 0,0%           | 1                  | 9,1%           | 1         | 9,1%           | 664               | 26,0              | 60,4           | 34,4           |
| Г- №139                    | 68             | 18              | 26,5%        | 0         | 0,0%           | 5                  | 27,8%          | 2         | 11,1%          | 1332              | 65,2              | 74,0           | 8,8            |
| <b>Итого</b>               | <b>458</b>     | <b>59</b>       | <b>12,9%</b> | <b>0</b>  | <b>0,0%</b>    | <b>12</b>          | <b>20,3%</b>   | <b>5</b>  | <b>8,5%</b>    | <b>4142</b>       | <b>61,6</b>       | <b>70,2</b>    | <b>8,6</b>     |
| Л- №35                     | 77             | 11              | 14,3%        | 2         | 18,2 %         | 2                  | 18,2%          | 3         | 27,3%          | 737               | 59,9              | 67,0           | 7,1            |
| Л- №78                     | 56             | 3               | 5,4%         | 3         | 100,0 %        | 0                  | 0,0%           | 0         | 0,0%           | 54                | 62,2              | 18,0           | -44,2          |
| Л- №83                     | 77             | 9               | 11,7%        | 0         | 0,0%           | 1                  | 11,1%          | 3         | 33,3%          | 621               | 48,6              | 69,0           | 20,4           |
| <b>Итого</b>               | <b>210</b>     | <b>23</b>       | <b>11,0%</b> | <b>5</b>  | <b>21,7 %</b>  | <b>3</b>           | <b>13,0%</b>   | <b>6</b>  | <b>26,1%</b>   | <b>1412</b>       | <b>55,6</b>       | <b>61,4</b>    | <b>5,8</b>     |
| СОШ №10                    | 8              | 1               | 12,5%        | 0         | 0,0%           | 0                  | 0,0%           | 0         | 0,0%           | 43                | 0,0               | 43,0           | 43,0           |
| СОШ №24                    | 72             | 11              | 15,3%        | 0         | 0,0%           | 0                  | 0,0%           | 0         | 0,0%           | 730               | 73,5              | 66,4           | -7,1           |
| СОШ №48                    | 12             | 1               | 8,3%         | 0         | 0,0%           | 0                  | 0,0%           | 0         | 0,0%           | 52                | 27,0              | 52,0           | 25,0           |
| СОШ №68                    | 26             | 3               | 11,5%        | 0         | 0,0%           | 1                  | 33,3%          | 0         | 0,0%           | 223               | 46,7              | 74,3           | 27,7           |
| СОШ №82                    | 19             | 1               | 5,3%         | 0         | 0,0%           | 0                  | 0,0%           | 0         | 0,0%           | 43                | 0,0               | 43,0           | 43,0           |
| <b>Итого</b>               | <b>137</b>     | <b>17</b>       | <b>12,4%</b> | <b>0</b>  | <b>0,0%</b>    | <b>1</b>           | <b>5,9%</b>    | <b>0</b>  | <b>0,0%</b>    | <b>1091</b>       | <b>52,3</b>       | <b>64,2</b>    | <b>11,8</b>    |
| СОШ №17                    | 0              | 0               | #ДЕЛ/0!      | 0         | #ДЕЛ/0!        | 0                  | #ДЕЛ/0!        | 0         | #ДЕЛ/0!        | 0                 | 0,0               | #ДЕЛ/0!        | #ДЕЛ/0!        |
| СОШ №42                    | 41             | 3               | 7,3%         | 0         | 0,0%           | 0                  | 0,0%           | 0         | 0,0%           | 192               | 59,4              | 64,0           | 4,6            |
| СОШ №69                    | 23             | 2               | 8,7%         | 1         | 50,0 %         | 0                  | 0,0%           | 0         | 0,0%           | 106               | 48,0              | 53,0           | 5,0            |
| СОШ №73                    | 15             | 1               | 6,7%         | 1         | 100,0 %        | 0                  | 0,0%           | 0         | 0,0%           | 24                | 0,0               | 24,0           | 24,0           |
| СОШ №88                    | 10             | 0               | 0,0%         | 0         | #ДЕЛ/0!        | 0                  | #ДЕЛ/0!        | 0         | #ДЕЛ/0!        | 0                 | 32,5              | #ДЕЛ/0!        | #ДЕЛ/0!        |
| СОШ №97                    | 6              | 1               | 16,7%        | 0         | 0,0%           | 0                  | 0,0%           | 0         | 0,0%           | 48                | 0,0               | 48,0           | 48,0           |
| СОШ №100                   | 10             | 1               | 10,0%        | 0         | 0,0%           | 0                  | 0,0%           | 0         | 0,0%           | 39                | 0,0               | 39,0           | 39,0           |
| СОШ №114                   | 22             | 1               | 4,5%         | 0         | 0,0%           | 1                  | 100,0 %        | 0         | 0,0%           | 82                | 95,0              | 82,0           | -13,0          |
| СОШ №127                   | 24             | 4               | 16,7%        | 0         | 0,0%           | 0                  | 0,0%           | 0         | 0,0%           | 295               | 76,4              | 73,8           | -2,7           |
| СОШ №129                   | 27             | 2               | 7,4%         | 0         | 0,0%           | 2                  | 100,0 %        | 0         | 0,0%           | 166               | 57,5              | 83,0           | 25,5           |
| СОШ №136                   | 19             | 2               | 10,5%        | 0         | 0,0%           | 0                  | 0,0%           | 0         | 0,0%           | 131               | 42,0              | 65,5           | 23,5           |
| СОШ №150                   | 35             | 5               | 14,3%        | 2         | 40,0 %         | 0                  | 0,0%           | 0         | 0,0%           | 149               | 71,0              | 29,8           | -41,2          |
| СОШ №173                   | 23             | 3               | 13,0%        | 1         | 33,3 %         | 1                  | 33,3%          | 0         | 0,0%           | 163               | 37,0              | 54,3           | 17,3           |
| <b>Итого</b>               | <b>255</b>     | <b>25</b>       | <b>9,8%</b>  | <b>5</b>  | <b>20,0 %</b>  | <b>4</b>           | <b>16,0%</b>   | <b>0</b>  | <b>0,0%</b>    | <b>1395</b>       | <b>58,3</b>       | <b>55,8</b>    | <b>-2,5</b>    |
| <b>ИТОГО по ОО</b>         | <b>1060</b>    | <b>124</b>      | <b>11,7%</b> | <b>10</b> | <b>8,1%</b>    | <b>20</b>          | <b>16,1%</b>   | <b>11</b> | <b>8,9%</b>    | <b>8040</b>       | <b>59,1</b>       | <b>64,8</b>    | <b>5,7</b>     |
| ГТ-лицей КФУ               | 70             | 11              | 15,7%        | 0         | 0,0%           | 2                  | 18,2%          | 4         | 36,4%          | 912               | 74,8              | 82,9           | 8,1            |
| <b>ИТОГО по ГОУ</b>        | <b>70</b>      | <b>11</b>       | <b>15,7%</b> | <b>0</b>  | <b>0,0%</b>    | <b>2</b>           | <b>18,2%</b>   | <b>4</b>  | <b>36,4%</b>   | <b>912</b>        | <b>74,8</b>       | <b>82,9</b>    | <b>8,1</b>     |
| <b>Итого по дневным ОО</b> | <b>1130</b>    | <b>135</b>      | <b>11,9%</b> | <b>10</b> | <b>7,4%</b>    | <b>22</b>          | <b>16,3%</b>   | <b>15</b> | <b>11,1%</b>   | <b>8952</b>       | <b>59,7</b>       | <b>66,3</b>    | <b>6,6</b>     |
| МШ                         | 4              |                 | 0,0%         |           | #ДЕЛ/0!        |                    | #ДЕЛ/0!        |           | #ДЕЛ/0!        |                   | 0,0               | #ДЕЛ/0!        | #ДЕЛ/0!        |
| <b>ИТОГО по ЧОУ</b>        | <b>4</b>       | <b>0</b>        | <b>0,0%</b>  | <b>0</b>  | <b>#ДЕЛ/0!</b> | <b>0</b>           | <b>#ДЕЛ/0!</b> | <b>0</b>  | <b>#ДЕЛ/0!</b> | <b>0</b>          | <b>0,0</b>        | <b>#ДЕЛ/0!</b> | <b>#ДЕЛ/0!</b> |
| <b>ИТОГО по району</b>     | <b>1134</b>    | <b>135</b>      | <b>11,9%</b> | <b>10</b> | <b>7,4%</b>    | <b>22</b>          | <b>16,3%</b>   | <b>15</b> | <b>11,1%</b>   | <b>8952</b>       | <b>59,7</b>       | <b>66,3</b>    | <b>6,6</b>     |

## Обществознание

| ОО                         | Кол-во выпуск. | Кол-во участ-ов | % участия    | Ниже min  | %            | От 80 до 90 баллов | %             | От 91 до 100 баллов | %           | Общий балл   | Средний балл 2020 | Средний балл 2021 | (+-)        |
|----------------------------|----------------|-----------------|--------------|-----------|--------------|--------------------|---------------|---------------------|-------------|--------------|-------------------|-------------------|-------------|
| Г- №6                      | 97             | 35              | 36,1%        | 1         | 2,9%         | 3                  | 8,6%          | 1                   | 2,9%        | 2261         | 63,8              | 64,6              | 0,8         |
| Г- №16                     | 46             | 28              | 60,9%        | 3         | 10,7%        | 2                  | 7,1%          | 0                   | 0,0%        | 1712         | 60,9              | 61,1              | 0,3         |
| Г- №18                     | 16             | 8               | 50,0%        | 0         | 0,0%         | 2                  | 25,0%         | 0                   | 0,0%        | 579          | 60,5              | 72,4              | 11,9        |
| Г- №19                     | 110            | 45              | 40,9%        | 0         | 0,0%         | 10                 | 22,2%         | 4                   | 8,9%        | 3312         | 71,6              | 73,6              | 2,0         |
| Г- №21                     | 23             | 8               | 34,8%        | 1         | 12,5%        | 1                  | 12,5%         | 0                   | 0,0%        | 464          | 64,7              | 58,0              | -6,7        |
| Г- №40                     | 23             | 8               | 34,8%        | 0         | 0,0%         | 1                  | 12,5%         | 1                   | 12,5%       | 533          | 60,7              | 66,6              | 5,9         |
| Г- №52                     | 75             | 19              | 25,3%        | 3         | 15,8%        | 1                  | 5,3%          | 0                   | 0,0%        | 1102         | 64,3              | 58,0              | -6,3        |
| Г- №139                    | 68             | 19              | 27,9%        | 0         | 0,0%         | 3                  | 15,8%         | 2                   | 10,5%       | 1330         | 73,0              | 70,0              | -3,0        |
| <b>Итого</b>               | <b>458</b>     | <b>170</b>      | <b>37,1%</b> | <b>8</b>  | <b>4,7%</b>  | <b>23</b>          | <b>13,5%</b>  | <b>8</b>            | <b>4,7%</b> | <b>11293</b> | <b>66,5</b>       | <b>66,4</b>       | <b>-0,1</b> |
| Л- №35                     | 77             | 25              | 32,5%        | 4         | 16,0%        | 1                  | 4,0%          | 0                   | 0,0%        | 1448         | 59,5              | 57,9              | -1,6        |
| Л- №78                     | 56             | 25              | 44,6%        | 0         | 0,0%         | 6                  | 24,0%         | 0                   | 0,0%        | 1671         | 72,7              | 66,8              | -5,9        |
| Л- №83                     | 77             | 21              | 27,3%        | 1         | 4,8%         | 4                  | 19,0%         | 2                   | 9,5%        | 1388         | 68,7              | 66,1              | -2,6        |
| <b>Итого</b>               | <b>210</b>     | <b>71</b>       | <b>33,8%</b> | <b>5</b>  | <b>7,0%</b>  | <b>11</b>          | <b>15,5%</b>  | <b>2</b>            | <b>2,8%</b> | <b>4507</b>  | <b>66,3</b>       | <b>63,5</b>       | <b>-2,8</b> |
| СОШ №10                    | 8              | 0               | 0,0%         |           | #ДЕЛ/0!      |                    | #ДЕЛ/0!       |                     | #ДЕЛ/0!     |              | 40,9              | #ДЕЛ/0!           | #ДЕЛ/0!     |
| СОШ №24                    | 72             | 27              | 37,5%        | 3         | 11,1%        | 1                  | 3,7%          | 0                   | 0,0%        | 1484         | 66,0              | 55,0              | -11,0       |
| СОШ №48                    | 12             | 7               | 58,3%        | 0         | 0,0%         | 0                  | 0,0%          | 0                   | 0,0%        | 328          | 47,3              | 46,9              | -0,4        |
| СОШ №68                    | 26             | 10              | 38,5%        | 1         | 10,0%        | 1                  | 10,0%         | 0                   | 0,0%        | 593          | 52,8              | 59,3              | 6,5         |
| СОШ №82                    | 19             | 8               | 42,1%        | 1         | 12,5%        | 0                  | 0,0%          | 0                   | 0,0%        | 440          | 65,2              | 55,0              | -10,2       |
| <b>Итого</b>               | <b>137</b>     | <b>52</b>       | <b>38,0%</b> | <b>5</b>  | <b>9,6%</b>  | <b>2</b>           | <b>3,8%</b>   | <b>0</b>            | <b>0,0%</b> | <b>2845</b>  | <b>55,9</b>       | <b>54,7</b>       | <b>-1,2</b> |
| СОШ №17                    | 0              | 0               | #ДЕЛ/0!      | 0         | #ДЕЛ/0!      | 0                  | #ДЕЛ/0!       | 0                   | #ДЕЛ/0!     | 0            | 0,0               | #ДЕЛ/0!           | #ДЕЛ/0!     |
| СОШ №42                    | 41             | 20              | 48,8%        | 6         | 30,0%        | 0                  | 0,0%          | 0                   | 0,0%        | 921          | 51,5              | 46,1              | -5,5        |
| СОШ №69                    | 23             | 11              | 47,8%        | 4         | 36,4%        | 0                  | 0,0%          | 0                   | 0,0%        | 554          | 55,7              | 50,4              | -5,4        |
| СОШ №73                    | 15             | 3               | 20,0%        | 1         | 33,3%        | 0                  | 0,0%          | 0                   | 0,0%        | 136          | 0,0               | 45,3              | 45,3        |
| СОШ №88                    | 10             | 2               | 20,0%        | 1         | 50,0%        | 1                  | 50,0%         | 0                   | 0,0%        | 122          | 50,8              | 61,0              | 10,3        |
| СОШ №97                    | 6              | 3               | 50,0%        | 0         | 0,0%         | 1                  | 33,3%         | 0                   | 0,0%        | 177          | 46,9              | 59,0              | 12,1        |
| СОШ №100                   | 10             | 3               | 30,0%        | 1         | 33,3%        | 0                  | 0,0%          | 0                   | 0,0%        | 121          | 48,0              | 40,3              | -7,7        |
| СОШ №114                   | 22             | 5               | 22,7%        | 0         | 0,0%         | 0                  | 0,0%          | 0                   | 0,0%        | 289          | 50,1              | 57,8              | 7,7         |
| СОШ №127                   | 24             | 6               | 25,0%        | 1         | 16,7%        | 0                  | 0,0%          | 0                   | 0,0%        | 326          | 54,9              | 54,3              | -0,6        |
| СОШ №129                   | 27             | 11              | 40,7%        | 0         | 0,0%         | 1                  | 9,1%          | 1                   | 9,1%        | 713          | 55,2              | 64,8              | 9,6         |
| СОШ №136                   | 19             | 11              | 57,9%        | 1         | 9,1%         | 0                  | 0,0%          | 0                   | 0,0%        | 600          | 59,3              | 54,5              | -4,7        |
| СОШ №150                   | 35             | 18              | 51,4%        | 5         | 27,8%        | 0                  | 0,0%          | 0                   | 0,0%        | 776          | 56,6              | 43,1              | -13,5       |
| СОШ №173                   | 23             | 8               | 34,8%        | 1         | 12,5%        | 1                  | 12,5%         | 0                   | 0,0%        | 471          | 52,3              | 58,9              | 6,6         |
| <b>Итого</b>               | <b>255</b>     | <b>101</b>      | <b>39,6%</b> | <b>21</b> | <b>20,8%</b> | <b>4</b>           | <b>4,0%</b>   | <b>1</b>            | <b>1,0%</b> | <b>5206</b>  | <b>53,5</b>       | <b>51,5</b>       | <b>-1,9</b> |
| <b>ИТОГО по ОУ</b>         | <b>1060</b>    | <b>394</b>      | <b>37,2%</b> | <b>39</b> | <b>9,9%</b>  | <b>40</b>          | <b>10,2%</b>  | <b>11</b>           | <b>2,8%</b> | <b>23851</b> | <b>61,2</b>       | <b>60,5</b>       | <b>-0,6</b> |
| ИТ-лицей КФУ               | 70             | 3               | 4,3%         | 0         | 0,0%         | 3                  | 100,0%        | 0                   | 0,0%        | 261          | 76,6              | 87,0              | 10,4        |
| <b>ИТОГО по ГОУ</b>        | <b>70</b>      | <b>3</b>        | <b>4,3%</b>  | <b>0</b>  | <b>0,0%</b>  | <b>3</b>           | <b>100,0%</b> | <b>0</b>            | <b>0,0%</b> | <b>261</b>   | <b>76,6</b>       | <b>87,0</b>       | <b>10,4</b> |
| <b>Итого по дневным ОО</b> | <b>1130</b>    | <b>397</b>      | <b>35,1%</b> | <b>39</b> | <b>9,8%</b>  | <b>43</b>          | <b>10,8%</b>  | <b>11</b>           | <b>2,8%</b> | <b>24112</b> | <b>61,4</b>       | <b>60,7</b>       | <b>-0,6</b> |
| МШ                         | 4              | 2               | 50,0%        | 1         | 50,0%        | 0                  | 0,0%          | 0                   | 0,0%        | 98           | 50,7              | 49,0              | -1,7        |
| <b>ИТОГО по ЧОУ</b>        | <b>4</b>       | <b>2</b>        | <b>50,0%</b> | <b>1</b>  | <b>50,0%</b> | <b>0</b>           | <b>0,0%</b>   | <b>0</b>            | <b>0,0%</b> | <b>98</b>    | <b>50,7</b>       | <b>49,0</b>       | <b>-1,7</b> |
| <b>ИТОГО по району</b>     | <b>1134</b>    | <b>399</b>      | <b>35,2%</b> | <b>40</b> | <b>10,0%</b> | <b>43</b>          | <b>10,8%</b>  | <b>11</b>           | <b>2,8%</b> | <b>24210</b> | <b>61,3</b>       | <b>60,7</b>       | <b>-0,6</b> |



## География

| ОО                         | Кол-во выпуск. | Кол-во участ-ов | % участия   | Ниже min | %              | От 80 до 90 баллов | %              | От 91 до 100 баллов | %              | Общий балл | Средний балл 2020 | Средний балл 2021 | (+-)           |
|----------------------------|----------------|-----------------|-------------|----------|----------------|--------------------|----------------|---------------------|----------------|------------|-------------------|-------------------|----------------|
| Г- №6                      | 97             | 0               | 0,0%        | 0        | #ДЕЛ/0!        | 0                  | #ДЕЛ/0!        | 0                   | #ДЕЛ/0!        | 0          | #ДЕЛ/0!           | #ДЕЛ/0!           | #ДЕЛ/0!        |
| Г- №16                     | 46             | 0               | 0,0%        | 0        | #ДЕЛ/0!        | 0                  | #ДЕЛ/0!        | 0                   | #ДЕЛ/0!        | 0          | #ДЕЛ/0!           | #ДЕЛ/0!           | #ДЕЛ/0!        |
| Г- №18                     | 16             | 0               | 0,0%        | 0        | #ДЕЛ/0!        | 0                  | #ДЕЛ/0!        | 0                   | #ДЕЛ/0!        | 0          | 58,0              | #ДЕЛ/0!           | #ДЕЛ/0!        |
| Г- №19                     | 110            | 0               | 0,0%        | 0        | #ДЕЛ/0!        | 0                  | #ДЕЛ/0!        | 0                   | #ДЕЛ/0!        | 0          | #ДЕЛ/0!           | #ДЕЛ/0!           | #ДЕЛ/0!        |
| Г- №21                     | 23             | 0               | 0,0%        | 0        | #ДЕЛ/0!        | 0                  | #ДЕЛ/0!        | 0                   | #ДЕЛ/0!        | 0          | #ДЕЛ/0!           | #ДЕЛ/0!           | #ДЕЛ/0!        |
| Г- №40                     | 23             | 0               | 0,0%        | 0        | #ДЕЛ/0!        | 0                  | #ДЕЛ/0!        | 0                   | #ДЕЛ/0!        | 0          | #ДЕЛ/0!           | #ДЕЛ/0!           | #ДЕЛ/0!        |
| Г- №52                     | 75             | 0               | 0,0%        | 0        | #ДЕЛ/0!        | 0                  | #ДЕЛ/0!        | 0                   | #ДЕЛ/0!        | 0          | #ДЕЛ/0!           | #ДЕЛ/0!           | #ДЕЛ/0!        |
| Г- №139                    | 68             | 0               | 0,0%        | 0        | #ДЕЛ/0!        | 0                  | #ДЕЛ/0!        | 0                   | #ДЕЛ/0!        | 0          | #ДЕЛ/0!           | #ДЕЛ/0!           | #ДЕЛ/0!        |
| <b>Итого</b>               | <b>458</b>     | <b>0</b>        | <b>0,0%</b> | <b>0</b> | <b>#ДЕЛ/0!</b> | <b>0</b>           | <b>#ДЕЛ/0!</b> | <b>0</b>            | <b>#ДЕЛ/0!</b> | <b>0</b>   | <b>58,0</b>       | <b>#ДЕЛ/0!</b>    | <b>#ДЕЛ/0!</b> |
| Л- №35                     | 77             | 0               | 0,0%        | 0        | #ДЕЛ/0!        | 0                  | #ДЕЛ/0!        | 0                   | #ДЕЛ/0!        | 0          | #ДЕЛ/0!           | #ДЕЛ/0!           | #ДЕЛ/0!        |
| Л- №78                     | 56             | 1               | 1,8%        | 0        | 0,0%           | 0                  | 0,0%           | 0                   | 0,0%           | 62         | #ДЕЛ/0!           | 62,0              | 62,0           |
| Л- №83                     | 77             | 0               | 0,0%        | 0        | #ДЕЛ/0!        | 0                  | #ДЕЛ/0!        | 0                   | #ДЕЛ/0!        | 0          | 78,0              | #ДЕЛ/0!           | #ДЕЛ/0!        |
| <b>Итого</b>               | <b>210</b>     | <b>1</b>        | <b>0,5%</b> | <b>0</b> | <b>0,0%</b>    | <b>0</b>           | <b>0,0%</b>    | <b>0</b>            | <b>0,0%</b>    | <b>62</b>  | <b>78,0</b>       | <b>62,0</b>       | <b>-16,0</b>   |
| СОШ №10                    | 8              | 0               | 0,0%        | 0        | #ДЕЛ/0!        | 0                  | #ДЕЛ/0!        | 0                   | #ДЕЛ/0!        | 0          | #ДЕЛ/0!           | #ДЕЛ/0!           | #ДЕЛ/0!        |
| СОШ №24                    | 72             | 1               | 1,4%        | 0        | 0,0%           | 0                  | 0,0%           | 0                   | 0,0%           | 74         | #ДЕЛ/0!           | 74,0              | 74,0           |
| СОШ №48                    | 12             | 0               | 0,0%        | 0        | #ДЕЛ/0!        | 0                  | #ДЕЛ/0!        | 0                   | #ДЕЛ/0!        | 0          | #ДЕЛ/0!           | #ДЕЛ/0!           | #ДЕЛ/0!        |
| СОШ №68                    | 26             | 0               | 0,0%        | 0        | #ДЕЛ/0!        | 0                  | #ДЕЛ/0!        | 0                   | #ДЕЛ/0!        | 0          | 50,0              | #ДЕЛ/0!           | #ДЕЛ/0!        |
| СОШ №82                    | 19             | 0               | 0,0%        | 0        | #ДЕЛ/0!        | 0                  | #ДЕЛ/0!        | 0                   | #ДЕЛ/0!        | 0          | #ДЕЛ/0!           | #ДЕЛ/0!           | #ДЕЛ/0!        |
| <b>Итого</b>               | <b>137</b>     | <b>1</b>        | <b>0,7%</b> | <b>0</b> | <b>0,0%</b>    | <b>0</b>           | <b>0,0%</b>    | <b>0</b>            | <b>0,0%</b>    | <b>74</b>  | <b>50,0</b>       | <b>74,0</b>       | <b>24,0</b>    |
| СОШ №17                    |                |                 | #ДЕЛ/0!     | 0        | #ДЕЛ/0!        | 0                  | #ДЕЛ/0!        | 0                   | #ДЕЛ/0!        | 0          | #ДЕЛ/0!           | #ДЕЛ/0!           | #ДЕЛ/0!        |
| СОШ №42                    | 41             | 1               | 2,4%        | 0        | 0,0%           | 0                  | 0,0%           | 1                   | 100,0%         | 92         | #ДЕЛ/0!           | 92,0              | #ДЕЛ/0!        |
| СОШ №69                    | 23             | 0               | 0,0%        | 0        | #ДЕЛ/0!        | 0                  | #ДЕЛ/0!        | 0                   | #ДЕЛ/0!        | 0          | #ДЕЛ/0!           | #ДЕЛ/0!           | #ДЕЛ/0!        |
| СОШ №73                    | 15             | 0               | 0,0%        | 0        | #ДЕЛ/0!        | 0                  | #ДЕЛ/0!        | 0                   | #ДЕЛ/0!        | 0          | #ДЕЛ/0!           | #ДЕЛ/0!           | #ДЕЛ/0!        |
| СОШ №88                    | 10             | 0               | 0,0%        | 0        | #ДЕЛ/0!        | 0                  | #ДЕЛ/0!        | 0                   | #ДЕЛ/0!        | 0          | #ДЕЛ/0!           | #ДЕЛ/0!           | #ДЕЛ/0!        |
| СОШ №97                    | 6              | 0               | 0,0%        | 0        | #ДЕЛ/0!        | 0                  | #ДЕЛ/0!        | 0                   | #ДЕЛ/0!        | 0          | #ДЕЛ/0!           | #ДЕЛ/0!           | #ДЕЛ/0!        |
| СОШ №100                   | 10             | 0               | 0,0%        | 0        | #ДЕЛ/0!        | 0                  | #ДЕЛ/0!        | 0                   | #ДЕЛ/0!        | 0          | 49,5              | #ДЕЛ/0!           | #ДЕЛ/0!        |
| СОШ №114                   | 22             | 1               | 4,5%        | 0        | 0,0%           | 0                  | 0,0%           | 0                   | 0,0%           | 61         | #ДЕЛ/0!           | 61,0              | 61,0           |
| СОШ №127                   | 24             | 0               | 0,0%        | 0        | #ДЕЛ/0!        | 0                  | #ДЕЛ/0!        | 0                   | #ДЕЛ/0!        | 0          | 60,5              | #ДЕЛ/0!           | #ДЕЛ/0!        |
| СОШ №129                   | 27             | 0               | 0,0%        | 0        | #ДЕЛ/0!        | 0                  | #ДЕЛ/0!        | 0                   | #ДЕЛ/0!        | 0          | #ДЕЛ/0!           | #ДЕЛ/0!           | #ДЕЛ/0!        |
| СОШ №136                   | 19             | 0               | 0,0%        | 0        | #ДЕЛ/0!        | 0                  | #ДЕЛ/0!        | 0                   | #ДЕЛ/0!        | 0          | #ДЕЛ/0!           | #ДЕЛ/0!           | #ДЕЛ/0!        |
| СОШ №150                   | 35             | 1               | 2,9%        | 0        | 0,0%           | 0                  | 0,0%           | 1                   | 100,0%         | 100        | #ДЕЛ/0!           | 100,0             | 100,0!         |
| СОШ №173                   | 23             | 0               | 0,0%        | 0        | #ДЕЛ/0!        | 0                  | #ДЕЛ/0!        | 0                   | #ДЕЛ/0!        | 0          | #ДЕЛ/0!           | #ДЕЛ/0!           | #ДЕЛ/0!        |
| <b>Итого</b>               | <b>255</b>     | <b>3</b>        | <b>1,2%</b> | <b>0</b> | <b>0,0%</b>    | <b>0</b>           | <b>0,0%</b>    | <b>2</b>            | <b>66,7%</b>   | <b>253</b> | <b>55,0</b>       | <b>84,3</b>       | <b>29,3</b>    |
| <b>ИТОГО по ОО</b>         | <b>1060</b>    | <b>5</b>        | <b>0,5%</b> | <b>0</b> | <b>0,0%</b>    | <b>0</b>           | <b>0,0%</b>    | <b>2</b>            | <b>40,0%</b>   | <b>389</b> | <b>58,0</b>       | <b>77,8</b>       | <b>19,8</b>    |
| ГТ-лицей КФУ               | 70             | 0               | 0,0%        | 0        | #ДЕЛ/0!        | 0                  | #ДЕЛ/0!        | 0                   | #ДЕЛ/0!        | 0          | #ДЕЛ/0!           | #ДЕЛ/0!           | #ДЕЛ/0!        |
| <b>ИТОГО по ГОУ</b>        | <b>70</b>      | <b>0</b>        | <b>0,0%</b> | <b>0</b> | <b>#ДЕЛ/0!</b> | <b>0</b>           | <b>#ДЕЛ/0!</b> | <b>0</b>            | <b>#ДЕЛ/0!</b> | <b>0</b>   | <b>#ДЕЛ/0!</b>    | <b>#ДЕЛ/0!</b>    | <b>#ДЕЛ/0!</b> |
| <b>Итого по дневным ОО</b> | <b>1130</b>    | <b>5</b>        | <b>0,4%</b> | <b>0</b> | <b>0,0%</b>    | <b>0</b>           | <b>0,0%</b>    | <b>2</b>            | <b>40,0%</b>   | <b>389</b> | <b>58,0</b>       | <b>77,8</b>       | <b>19,8</b>    |
| МШ                         | 4              |                 | 0,0%        |          | #ДЕЛ/0!        |                    | #ДЕЛ/0!        |                     | #ДЕЛ/0!        |            | #ДЕЛ/0!           | #ДЕЛ/0!           | #ДЕЛ/0!        |
| <b>ИТОГО по ЧОУ</b>        | <b>4</b>       | <b>0</b>        | <b>0,0%</b> | <b>0</b> | <b>#ДЕЛ/0!</b> | <b>0</b>           | <b>#ДЕЛ/0!</b> | <b>0</b>            | <b>#ДЕЛ/0!</b> | <b>0</b>   | <b>#ДЕЛ/0!</b>    | <b>#ДЕЛ/0!</b>    | <b>#ДЕЛ/0!</b> |
| <b>ИТОГО по району</b>     | <b>1134</b>    | <b>5</b>        | <b>0,4%</b> | <b>0</b> | <b>0,0%</b>    | <b>0</b>           | <b>0,0%</b>    | <b>2</b>            | <b>40,0%</b>   | <b>389</b> | <b>58,0</b>       | <b>77,8</b>       | <b>19,8</b>    |

## Литература

| ОО                         | Кол-во выпуск. | Кол-во участ-ов | % участия   | Ниже min | %              | От 80 до 90 баллов | %              | От 91 до 100 баллов | %              | Общий балл  | Средний балл 2020 | Средний балл 2021 | (+-)           |
|----------------------------|----------------|-----------------|-------------|----------|----------------|--------------------|----------------|---------------------|----------------|-------------|-------------------|-------------------|----------------|
| Г- №6                      | 97             | 6               | 6,2%        | 0        | 0,0%           | 3                  | 50,0%          | 0                   | 0,0%           | 459         | 69,0              | 76,5              | 7,5            |
| Г- №16                     | 46             | 3               | 6,5%        | 0        | 0,0%           | 0                  | 0,0%           | 0                   | 0,0%           | 142         | 77,0              | 47,3              | -29,7          |
| Г- №18                     | 16             | 2               | 12,5%       | 0        | 0,0%           | 1                  | 50,0%          | 1                   | 50,0%          | 181         | 42,0              | 90,5              | 48,5           |
| Г- №19                     | 110            | 6               | 5,5%        | 0        | 0,0%           | 1                  | 16,7%          | 0                   | 0,0%           | 411         | 75,2              | 68,5              | -6,7           |
| Г- №21                     | 23             | 3               | 13,0%       | 0        | 0,0%           | 0                  | 0,0%           | 1                   | 33,3%          | 212         | 0,0               | 70,7              | 70,7           |
| Г- №40                     | 23             | 2               | 8,7%        | 0        | 0,0%           | 0                  | 0,0%           | 0                   | 0,0%           | 128         | 74,5              | 64,0              | -10,5          |
| Г- №52                     | 75             | 3               | 4,0%        | 0        | 0,0%           | 0                  | 0,0%           | 1                   | 33,3%          | 213         | 68,7              | 71,0              | 2,3            |
| Г- №139                    | 68             | 0               | 0,0%        | 0        | #ДЕЛ/0!        | 0                  | #ДЕЛ/0!        | 0                   | #ДЕЛ/0!        | 0           | 62,5              | #ДЕЛ/0!           | #ДЕЛ/0!        |
| <b>Итого</b>               | <b>458</b>     | <b>25</b>       | <b>5,5%</b> | <b>0</b> | <b>0,0%</b>    | <b>5</b>           | <b>20,0%</b>   | <b>3</b>            | <b>12,0%</b>   | <b>1746</b> | <b>69,8</b>       | <b>69,8</b>       | <b>0,1</b>     |
| Л-№35                      | 77             | 4               | 5,2%        | 0        | 0,0%           | 0                  | 0,0%           | 0                   | 0,0%           | 229         | 63,0              | 57,3              | -5,8           |
| Л-№78                      | 56             | 4               | 7,1%        | 0        | 0,0%           | 1                  | 25,0%          | 0                   | 0,0%           | 253         | 63,3              | 63,3              | 0,0            |
| Л-№83                      | 77             | 2               | 2,6%        | 0        | 0,0%           | 1                  | 50,0%          | 0                   | 0,0%           | 161         | 72,3              | 80,5              | 8,2            |
| <b>Итого</b>               | <b>210</b>     | <b>10</b>       | <b>4,8%</b> | <b>0</b> | <b>0,0%</b>    | <b>2</b>           | <b>20,0%</b>   | <b>0</b>            | <b>0,0%</b>    | <b>643</b>  | <b>66,6</b>       | <b>64,3</b>       | <b>-2,3</b>    |
| СОШ №10                    | 8              | 0               | 0,0%        | 0        | #ДЕЛ/0!        | 0                  | #ДЕЛ/0!        | 0                   | #ДЕЛ/0!        | 0           | 63,0              | #ДЕЛ/0!           | #ДЕЛ/0!        |
| СОШ №24                    | 72             | 6               | 8,3%        | 0        | 0,0%           | 0                  | 0,0%           | 0                   | 0,0%           | 294         | 62,0              | 49,0              | -13,0          |
| СОШ №48                    | 12             | 0               | 0,0%        | 0        | #ДЕЛ/0!        | 0                  | #ДЕЛ/0!        | 0                   | #ДЕЛ/0!        | 0           | 55,8              | #ДЕЛ/0!           | #ДЕЛ/0!        |
| СОШ №68                    | 26             | 2               | 7,7%        | 0        | 0,0%           | 0                  | 0,0%           | 0                   | 0,0%           | 114         | 90,0              | 57,0              | -33,0          |
| СОШ №82                    | 19             | 2               | 10,5%       | 0        | 0,0%           | 0                  | 0,0%           | 0                   | 0,0%           | 95          | 74,0              | 47,5              | -26,5          |
| <b>Итого</b>               | <b>137</b>     | <b>10</b>       | <b>7,3%</b> | <b>0</b> | <b>0,0%</b>    | <b>0</b>           | <b>0,0%</b>    | <b>0</b>            | <b>0,0%</b>    | <b>503</b>  | <b>67,5</b>       | <b>50,3</b>       | <b>-17,2</b>   |
| СОШ №17                    | 0              | 0               | #ДЕЛ/0!     | 0        | #ДЕЛ/0!        | 0                  | #ДЕЛ/0!        | 0                   | #ДЕЛ/0!        | 0           | 0,0               | #ДЕЛ/0!           | #ДЕЛ/0!        |
| СОШ №42                    | 41             | 2               | 4,9%        | 0        | 0,0%           | 0                  | 0,0%           | 0                   | 0,0%           | 115         | 43,0              | 57,5              | 14,5           |
| СОШ №69                    | 23             | 1               | 4,3%        | 0        | 0,0%           | 0                  | 0,0%           | 1                   | 100,0%         | 94          | 0,0               | 94,0              | 94,0           |
| СОШ №73                    | 15             | 1               | 6,7%        | 1        | 100,0%         | 0                  | 0,0%           | 0                   | 0,0%           | 28          | 0,0               | 28,0              | 28,0           |
| СОШ №88                    | 10             | 0               | 0,0%        | 0        | #ДЕЛ/0!        | 0                  | #ДЕЛ/0!        | 0                   | #ДЕЛ/0!        | 0           | 50,0              | #ДЕЛ/0!           | #ДЕЛ/0!        |
| СОШ №97                    | 6              | 1               | 16,7%       | 0        | 0,0%           | 0                  | 0,0%           | 0                   | 0,0%           | 58          | 58,0              | 58,0              | 0,0            |
| СОШ №100                   | 10             | 1               | 10,0%       | 0        | 0,0%           | 0                  | 0,0%           | 0                   | 0,0%           | 49          | 0,0               | 49,0              | 49,0           |
| СОШ №114                   | 22             | 3               | 13,6%       | 0        | 0,0%           | 0                  | 0,0%           | 0                   | 0,0%           | 138         | 0,0               | 46,0              | 46,0           |
| СОШ №127                   | 24             | 0               | 0,0%        | 0        | #ДЕЛ/0!        | 0                  | #ДЕЛ/0!        | 0                   | #ДЕЛ/0!        | 0           | 50,0              | #ДЕЛ/0!           | #ДЕЛ/0!        |
| СОШ №129                   | 27             | 1               | 3,7%        | 0        | 0,0%           | 1                  | 100,0%         | 0                   | 0,0%           | 90          | 0,0               | 90,0              | 90,0           |
| СОШ №136                   | 19             | 0               | 0,0%        | 0        | #ДЕЛ/0!        | 0                  | #ДЕЛ/0!        | 0                   | #ДЕЛ/0!        | 0           | 71,0              | #ДЕЛ/0!           | #ДЕЛ/0!        |
| СОШ №150                   | 35             | 0               | 0,0%        | 0        | #ДЕЛ/0!        | 0                  | #ДЕЛ/0!        | 0                   | #ДЕЛ/0!        | 0           | 67,7              | #ДЕЛ/0!           | #ДЕЛ/0!        |
| СОШ №173                   | 23             | 0               | 0,0%        | 0        | #ДЕЛ/0!        | 0                  | #ДЕЛ/0!        | 0                   | #ДЕЛ/0!        | 0           | 0,0               | #ДЕЛ/0!           | #ДЕЛ/0!        |
| <b>Итого</b>               | <b>255</b>     | <b>10</b>       | <b>3,9%</b> | <b>1</b> | <b>10,0%</b>   | <b>1</b>           | <b>10,0%</b>   | <b>1</b>            | <b>10,0%</b>   | <b>572</b>  | <b>59,4</b>       | <b>57,2</b>       | <b>-2,2</b>    |
| <b>ИТОГО по ОО</b>         | <b>1060</b>    | <b>55</b>       | <b>5,2%</b> | <b>1</b> | <b>1,8%</b>    | <b>8</b>           | <b>14,5%</b>   | <b>4</b>            | <b>7,3%</b>    | <b>3464</b> | <b>66,9</b>       | <b>63,0</b>       | <b>-4,0</b>    |
| ИТ-лицей КФУ               | 70             | 1               | 1,4%        | 0        | 0,0%           | 0                  | 0,0%           | 0                   | 0,0%           | 73          | 0,0               | 73,0              | 73,0           |
| <b>ИТОГО по ГОУ</b>        | <b>70</b>      | <b>1</b>        | <b>1,4%</b> | <b>0</b> | <b>0,0%</b>    | <b>0</b>           | <b>0,0%</b>    | <b>0</b>            | <b>0,0%</b>    | <b>73</b>   | <b>0,0</b>        | <b>73,0</b>       | <b>73,0</b>    |
| <b>Итого по дневным ОУ</b> | <b>1130</b>    | <b>56</b>       | <b>5,0%</b> | <b>1</b> | <b>1,8%</b>    | <b>8</b>           | <b>14,3%</b>   | <b>4</b>            | <b>7,1%</b>    | <b>3537</b> | <b>66,9</b>       | <b>63,2</b>       | <b>-3,8</b>    |
| МШ                         | 4              |                 | 0,0%        |          | #ДЕЛ/0!        |                    | #ДЕЛ/0!        |                     | #ДЕЛ/0!        | 0           | 0,0               | #ДЕЛ/0!           | #ДЕЛ/0!        |
| <b>ИТОГО по ЧОУ</b>        | <b>4</b>       | <b>0</b>        | <b>0,0%</b> | <b>0</b> | <b>#ДЕЛ/0!</b> | <b>0</b>           | <b>#ДЕЛ/0!</b> | <b>0</b>            | <b>#ДЕЛ/0!</b> | <b>0</b>    | <b>0,0</b>        | <b>#ДЕЛ/0!</b>    | <b>#ДЕЛ/0!</b> |
| <b>ИТОГО по району</b>     | <b>1134</b>    | <b>56</b>       | <b>4,9%</b> | <b>1</b> | <b>1,8%</b>    | <b>8</b>           | <b>14,3%</b>   | <b>4</b>            | <b>7,1%</b>    | <b>3537</b> | <b>66,9</b>       | <b>63,2</b>       | <b>-3,8</b>    |



## Результаты ЕГЭ по русскому языку и математике

| № п/п                                | Статус | Наименование ОО                   | Русский язык | Математика   |
|--------------------------------------|--------|-----------------------------------|--------------|--------------|
| 1.                                   | г      | Гимназия №27                      | 72,95        | 75,33        |
| 2.                                   | н      | Лицей №131                        | 85,58        | 82,72        |
| 3.                                   | у      | СОШ№68                            | 71,56        | 74,67        |
| 4.                                   | о      | СОШ№12                            | 79,27        | 62,48        |
| 5.                                   | о      | СОШ№173                           | 72,14        | 62,36        |
| 6.                                   | о      | СОШ№88                            | 76,80        | 58,80        |
| 7.                                   | о      | СОШ№69                            | 68,83        | 57,69        |
| 8.                                   | г      | Гимназия №19                      | 82,45        | 70,56        |
| 9.                                   | г      | Гимназия №139                     | 78,00        | 67,00        |
| 10.                                  | л      | Лицей №83                         | 79,38        | 62,77        |
| 11.                                  | н      | ИТ-КФУ                            | 83,84        | 81,24        |
| 12.                                  | у      | СОШ№48                            | 72,92        | 66,60        |
| 13.                                  | у      | СОШ№82                            | 72,82        | 63,00        |
| 14.                                  | у      | СОШ№39                            | 77,15        | 60,09        |
| 15.                                  | г      | Гимназия №1                       | 77,40        | 66,80        |
| 16.                                  | г      | Гимназия №96                      | 76,23        | 64,41        |
| 17.                                  | л      | Лицей №116                        | 76,45        | 62,73        |
| 18.                                  | л      | Лицей КФУ им. Н.И.Лобачевского    | 84,93        | 72,73        |
| 19.                                  | о      | СОШ№51                            | 68,90        | 54,55        |
| 20.                                  | о      | СОШ№13                            | 63,00        | 53,78        |
| 21.                                  | о      | СОШ№98                            | 68,24        | 53,62        |
| 22.                                  | ч      | Академический лицей               | 79,73        | 78,00        |
| 23.                                  | ч      | Христ.школа                       | 80,00        | 39,00        |
| 24.                                  | г      | Гимназия №6                       | 78,76        | 63,71        |
| 25.                                  | г      | Гимназия №18                      | 82,40        | 63,00        |
| 26.                                  | г      | Гимназия №40                      | 76,89        | 62,85        |
| 27.                                  | о      | СОШ№13                            | 68,00        | 53,60        |
| 28.                                  | о      | СОШ№42                            | 70,88        | 53,00        |
| 29.                                  | о      | СОШ№136                           | 72,65        | 52,36        |
| 30.                                  | о      | СОШ№129                           | 75,62        | 51,06        |
| 31.                                  | о      | СОШ№114                           | 66,18        | 51,00        |
| 32.                                  | н      | СОЛНЦе                            | 80,68        | 68,54        |
| 33.                                  | г      | Гимназия №52                      | 74,59        | 60,17        |
| 34.                                  | г      | Гимназия №16                      | 67,37        | 58,04        |
| 35.                                  | л      | Лицей №5                          | 68,37        | 53,11        |
| 36.                                  | о      | СОШ№150                           | 65,03        | 49,67        |
| 37.                                  | о      | ККШИ им. Героя СССР Б.К.Кузнецова | 60,04        | 48,44        |
| 38.                                  | г      | Гимназия №28                      | 76,05        | 52,60        |
| 39.                                  | г      | Гимназия №3                       | 77,11        | 52,15        |
| 40.                                  | г      | Гимназия №21                      | 79,04        | 50,00        |
| 41.                                  | л      | Лицей №78                         | 71,63        | 52,97        |
| 42.                                  | л      | Лицей №35                         | 72,84        | 51,36        |
| 43.                                  | у      | СОШ№18                            | 79,76        | 55,06        |
| 44.                                  | у      | СОШ№10                            | 66,67        | 45,80        |
| 45.                                  | у      | СОШ№80                            | 73, 14       | 43,22        |
| 46.                                  | о      | СОШ№97                            | 69,67        | 39,00        |
| 47.                                  | о      | СОШ№73                            | 69,13        | 37,70        |
| 48.                                  | о      | СОШ№100                           | 67,80        | 36,00        |
| 49.                                  | о      | СОШ№41                            | 66,86        | 34,60        |
| 50.                                  | о      | СОШ№14                            | 52,60        | 21,00        |
| <b>Средний показатель по районам</b> |        |                                   | <b>76,30</b> | <b>63,85</b> |

## НАЦИОНАЛЬНОЕ ОБРАЗОВАНИЕ



В целях сохранения и развития родных языков, культуры и традиций народов, проживающих в Татарстане, укрепления единства многонационального народа 2021 год объявлен Годом родных языков и народного единства. Важная роль в формировании патриотизма, любви к родному краю, языку отводится системе образования.



### Сведения о сети национальных дошкольных образовательных организаций

| Кол-во ДОУ | Кол-во детей в ДОУ | Кол-тво татарских ДОУ | Кол-во групп | Кол-во детей   | Кол-во русско-татарских ДОУ | Кол-во групп | Кол-во детей | Охват детей татар |
|------------|--------------------|-----------------------|--------------|----------------|-----------------------------|--------------|--------------|-------------------|
| 82         | 18612              | 19<br>(23,2%)         | 172          | 4388<br>(23,7) | 30 (58,0)                   | 52           | 1508         | 43%               |

Татары – 8956 чел. (48,1%)  
Русские – 6618 чел. (35,6%)  
Другие – 3038 чел. (16,3%)



**Детский сад 136 - обладатель республиканского гранта «Лучший билингвальный детский сад -2021».**  
Руководитель Г.И. Сибгатова







**В республиканском конкурсе «Лучший детский сад по организации обучения и воспитания детей на родном языке» победителем стал «Детский сад №273 комбинированного вида с татарским языком воспитания и обучения». Руководитель И.Х. Камалетдинова**

В течение учебного года был организован профессиональный конкурс «Лучший мастер-класс воспитателя по обучению татарскому языку», в котором приняли участие 25 педагогов ДОО Вахитовского и Приволжского районов. Лучшие мастер-классы размещены в виртуальном сетевом сообществе педагогов-языковедов. В ДОО №136, №307 успешно апробирована и внедрена в работу «Педагогическая лаборатория», где педагоги проходят обучение в программах Avatan, Gina Blain (blaingi), Plickers и т.п.



Большой интерес среди педагогического и родительского сообщества ДОО района вызвал организованный в рамках «Года родных языков и народного единства в Республике Татарстан» и районного проекта «Только вместе- детский сад и семья!» конкурс семейного чтения «Туган телеминем горурлык!» («Родной язык-моя гордость!»). 81 семейный коллектив представили яркие видеоролики с декламацией или инсценированием популярных детских произведений на татарском и русском языках.



*Проект «Успех начинается с детства»*



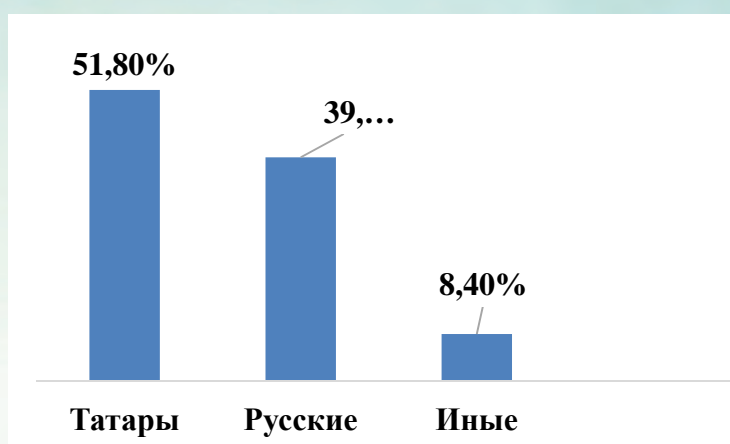
*Проект «Родной язык- народная ценность»*



## Создание условий для развития национального образования в общеобразовательных учреждениях

- ✓ 4 гимназии с татарским языком обучения (№№1,16,18,27);
- ✓ 4 татарско-русские школы (№№10,48,68,80);
- ✓ 3 гимназии с русским этнокультурным компонентом;
- ✓ школа с еврейским этнокультурным компонентом

**Всего обучающихся-41430 чел.**  
**Татары-21471 чел. (51,8%)**  
**Русские -16479 чел. (39,8%)**  
**Другие -3473 чел. (8,4%)**



| Кол-во ОО | Кол-во классов | Кол-во классов с обучением | Кол-во детей | Охват обучения на татарском языке | Кол-во классов с воспитанием | Кол-во детей | Кол-во детей - татар | Охват детей татар | Кол-во классов с изучением иврит | Кол- во детей |
|-----------|----------------|----------------------------|--------------|-----------------------------------|------------------------------|--------------|----------------------|-------------------|----------------------------------|---------------|
| 49        | 41430          | 139                        | 3593         | 17%                               | 610                          | 16548        | 9877                 | 46%               | 28                               | 683           |

### Изучаемые языки в качестве родного языка

| русский               |                                  | татарский             |                                  | иврит                 |                                  |
|-----------------------|----------------------------------|-----------------------|----------------------------------|-----------------------|----------------------------------|
| КОЛ-ВО ИЗУЧАЮЩИХ ЯЗЫК | ДОЛЯ ОТ ОБЩЕГО ЧИСЛА ОБУЧАЮЩИХСЯ | КОЛ-ВО ИЗУЧАЮЩИХ ЯЗЫК | ДОЛЯ ОТ ОБЩЕГО ЧИСЛА ОБУЧАЮЩИХСЯ | КОЛ-ВО ИЗУЧАЮЩИХ ЯЗЫК | ДОЛЯ ОТ ОБЩЕГО ЧИСЛА ОБУЧАЮЩИХСЯ |
| 15688                 | 37,86%                           | 25070                 | 60,5%                            | 683                   | 1,6%                             |



## Технологик компетентлылык – зур үсешкә ачкыч

| Классы с обучением на родном (татарском) языке |      | Классы с воспитанием и обучением на родном (татарском) языке |       |
|--|------|--|-------|
| 139  | 3593 | 610  | 20606 |



3 апреля в Доме Дружбы народов РТ состоялась Республиканская научно-практическая конференция имени Роберта Миннуллина с охватом 1690 человек.



2 апреля в МБОУ «Школа №12» был проведен самый древний из еврейских праздников. «Пейсах» с охватом 672 человек .

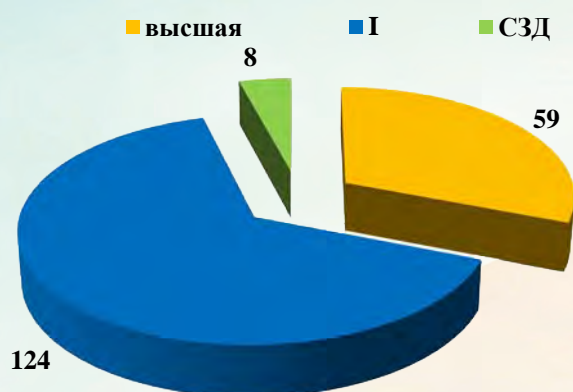


16 апреля года в МБОУ «Гимназия №27» состоялся фестиваль дружбы народов «Бердәмлектә көч» с охватом 676 человек .



## Сведения об учителях родного татарского языка

| Количество учителей родного татарского языка | Имеют категорию       |                     | Имеют категорию |            |          |
|--|-----------------------|---------------------|-----------------|------------|----------|
|  | высшее педагогическое | среднее специальное | высшую          | I          | СЗД      |
| <b>203</b>                                   | <b>200</b>            | <b>3</b>            | <b>59</b>       | <b>124</b> | <b>8</b> |



### Участие в районном этапе профессионального конкурса «Лучший учитель -2021» Номинация «Лучший учитель татарского языка -2021»



*Л.Г.Мубаракшина*



*Г.Г.Хуснутдинова*

**В конкурсе приняли участие 14 учителей татарского языка.** Абсолютными победителями стали Л.Г. Мубаракшина, учитель родного (татарского) языка и литературы МБОУ «Гимназия №27» и Г.Г.Хуснутдинова, учитель родного (татарского) языка и литературы МБОУ «Гимназия №6», достойно представив наши районы в городском и зональном этапе конкурса.

Учитель татарского языка школы №129 Салимуллина Гульчачак Валинуровна стала лауреатом всероссийского конкурса мастер-класса учителей родного языка «Туган тел».

### Обладатели гранта «Поддержка педагогических работников, осуществляющих преподавание на родном татарском языке»:

- Нурмиева Гульгена Вазыховна, учитель родного (татарского) языка МБОУ «Гимназия №27» Вахитовского района;
- Абсалямова Ильмира Хамитовна, учитель родного (татарского) языка МАОУ «СОШ №39» Вахитовского района;
- Габдинова Зиля Афтаховна, учитель родного (татарского) языка МБОУ «Лицей №116» Вахитовского района;
- Низамиева Лилия Назмиевна, учитель родного (татарского) языка МБОУ «Гимназия №6» Приволжского района



В Республиканском конкурсе «Лучшая практика обучения на родном (татарском, марийском, удмуртском, чувашском, мордовском) языке в муниципальных бюджетных общеобразовательных организациях стала победителем МБОУ «Гимназия №27» (директор Хуснутдинова Люция Гапхадиевна)



В целях формирования креативной и творческой среды среди педагогических работников общеобразовательных организаций в феврале на базе ЦДТ Вахитовского района был проведен отборочный тур городской педагогической игры «Тел сагында ир-егетләр». Наша команда молодых учителей “Казан егетләре” заняла II место в городе.

**Высоких результатов добились обучающиеся на заключительном этапе республиканской олимпиады по татарскому языку для татарских школ с русским языком обучения:**

- ✓ Сафина Камиля (Л-35) –победитель;
- ✓ Галияхметова Мадина (Г-19), Шарафеева Самира (Л-35), Бахтиярова Наргиза (Л-35), Салахов Камиль (ИТ-лицей), Галауетдинов Нияз (ИТ-лицей), Ахметзянов Амир (ИТ-лицей), Сафина Адиля (Л-35), Ярхамова Эльвина (СОШ№10) - призеры.

Среди русскоязычных детей:

- ✓ Игушев Иван (СОШ№82), Гурбанова Айтен (Г-19) –победители;
- ✓ Нуждина Светлана (Г-96), Халева Нармин (СОШ№98), Асланова Аида (СОШ№24), Анваржанова Нафосатхон (Л-116), Гасымова Сабина (Л-116), Мамажанова Азазахон (СОШ №41) –призеры.

Среди школ с татарским языком обучения:

- ✓ Билалова Лилия (Г-27)-победитель;
- ✓ Сибгатуллина Аделя (Г-27), Фатихова Миляуша (Г-27) -призеры



Салахов Камиль (ИТ - лицей), Ахметзянов Амир (ИТ- лицей), Бахтиярова Наргиза (Л №35) стали призерами Международной олимпиады по татарскому языку.





В районном этапе конкурса «Добрый молодец и Красна девица», «Татар егете, татар кызы» приняли участие более 70 учащихся общеобразовательных организаций.

В конкурсе «Татар малае, татар кызчыгы» приняли участие 49 воспитанников дошкольных образовательных учреждений.



Большой популярностью пользуется проект школьных театральных коллективов имени Марселя Салимзянова. Самые активные участники: театральная студия «Манзара» («Г- 6»), театр «Нур» (Г-16), «Фикердэш» («СОШ № 13», «Центр детского творчества»), театральная студия «Сэлэт» (Г-27, «Центр детского творчества»).



На базе Дома дружбы народов успешно работает воскресная многонациональная школа. На протяжении ряда лет реализуется совместный с Домом дружбы народов проект «Уроки Дружбы и согласия». По графику ученики седьмых классов посещают мероприятие, которое включает в себя экскурсию с рассказом о народах РТ, показ фильмов, а также концерт учеников Многонациональной воскресной школы.



**В течение учебного года были организованы и проведены творческие встречи, литературные вечера с писателями, видными деятелями культуры и искусства**



**Встреча учащихся МБОУ «Школа №10» с поэтессой Луизой Янсуар в Доме Книги.**



**Творческая встреча с народным и заслуженным артистом Республики Татарстан и БАССР Рустамом Маликовым в МБОУ «СОШ№88»**



**Творческий вечер с известным писателем Фаритом Закиязновичем Яхиным в МБОУ «Гимназия №27»**



**Литературный вечер с поэтессой Альбиной Булатовной Абсальямовой в МАОУ «Лицей №131»**



**Творческий вечер с заслуженным артистом РТ Рязом Фасиховым в МБОУ «СОШ№114».**



**Встреча с поэтессой Юлдуз Шараровой, членом Союза писателей Татарстана, Лауреатом литературной премии А. Алиша, «Хрустальное перо» в МБОУ «Лицей.№35».**



## АТТЕСТАЦИЯ ПЕДАГОГИЧЕСКИХ КАДРОВ

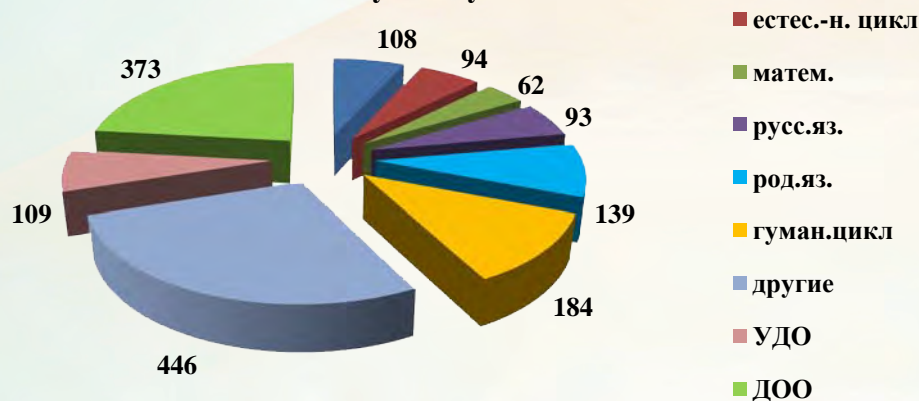
С целью повышения уровня профессиональной компетенции педагогических кадров и совершенствования процесса аттестации педагогов образовательных организаций Вахитовского и Приволжского районов в течение года велась работа по:

- повышению уровня теоретической и психологической подготовки заместителей директоров, ответственных за аттестацию педагогических кадров;
- формированию инновационной направленности в деятельности педагогов на основе изучения, обобщения и распространения передового педагогического опыта;
- совершенствованию информационной культуры педагогов как фактора повышения качества образования.

### Подготовительная работа к аттестации педагогов

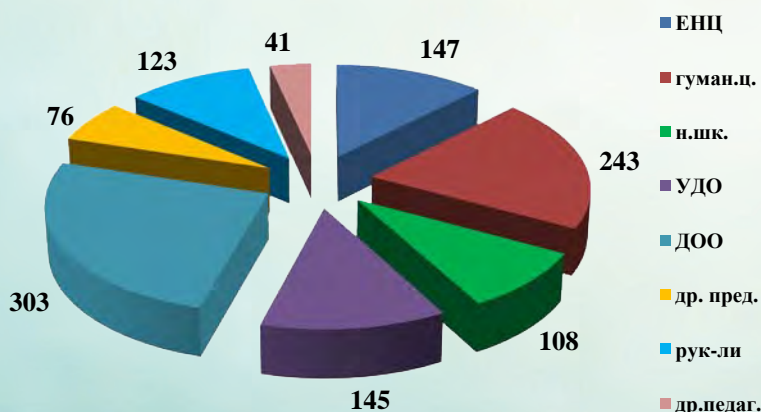
| Методические семинары |                | Тренинги           |                | Практические консультации |                     |
|-----------------------|----------------|--------------------|----------------|---------------------------|---------------------|
| Кол-во мероприятий    | Кол-во человек | Кол-во мероприятий | Кол-во человек | Кол-во групповых          | Кол-во индивид.     |
| 15                    | 444            | 4                  | 272            | 14                        | 52 %<br>аттестуемых |

#### Повысили квалификацию в 2020- 2021 уч. году



За 2020/2021 учебный год (с сентября 2020г по июнь 2021г) прошли курсы повышения квалификации в Информационной системе **1107** педагогов ОУ Приволжского района и **511** педагогов ОУ Вахитовского района. Всего повысили квалификацию **1618** педагогов образовательных организаций, что составляет **33,2%** от общего количества педагогов, работающих в образовательных организациях района.

#### Повысили квалификацию в 2019-2020 уч.году



С целью апробации подходов и инструментария оценки предметных и методических компетенций учителей начальных классов, а также подходов и инструментария оценки компетенций руководителей образовательных организаций была проведена оценка компетенций работников образовательных организаций, осуществляющих образовательную деятельность по образовательным программам общего образования. Приняли участие: **20 учителей начальных классов, 5 директоров школ, 7 заместителей директоров.**

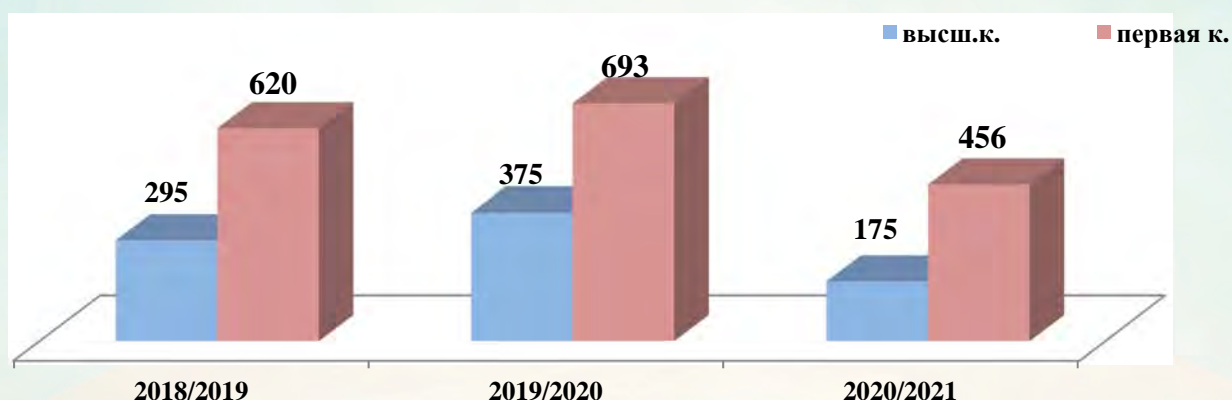
С целью формирования кадрового резерва учителей-тьюторов по предметам рус.язык, математика, физика, биология и химия была организована процедура оценки предметных и методических компетенций учителей-предметников, в которой приняли участие 7 учителей-предметников муниципального района: **2 учителя рус.языка (Г96, Г52), 2 учителя математики (Л78, Л35), 1 учитель физики (СОШ 51), 1 учитель химии (ККШИ), 1 учитель биологии (Г52).**



### Результаты аттестации 2020/2021 учебного года

| кол-во педагогов             | октябрь-декабрь 2020 |           | январь-март 2021 |          | итого за 2020/2021уч.год |           |
|------------------------------|----------------------|-----------|------------------|----------|--------------------------|-----------|
|                              | в/к                  | 1/к       | в/к              | 1/к      | в/к                      | 1/к       |
| всего                        | 163                  | 417       | 12               | 39       | 175                      | 456       |
|                              | 580                  |           | 51               |          | 631                      |           |
| из них аттестовались впервые | 65/39,9%             | 186/44,6% | 8/66,7%          | 19/48,7% | 73/41,7%                 | 205/44,9% |

### Количество аттестованных педагогов за 3 года



### Сравнительный анализ качественного состава педагогических работников за 2 года

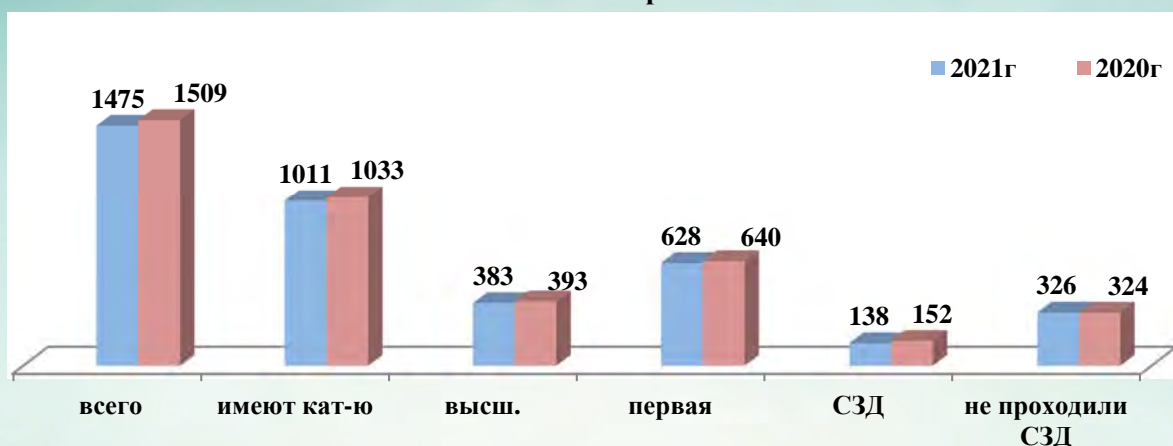
#### Вахитовский район

| Год  | Общая числ-сть педагогов | Всего имеют категорию |       | В том числе      |       |                  |       | Не имеют категории |      |               |                  |
|------|--------------------------|-----------------------|-------|------------------|-------|------------------|-------|--------------------|------|---------------|------------------|
|      |                          | кол-во                | %     | из них имеют     |       |                  |       | из них             |      |               |                  |
|      |                          |                       |       | высшую категорию |       | первую категорию |       | всего              | %    | Прошли на СЗД | Не проходили СЗД |
|      |                          |                       |       | кол-во           | %     | кол-во           | %     |                    |      |               |                  |
| 2021 | 1475                     | 1011                  | 68,54 | 383              | 25,97 | 628              | 42,58 | 464                | 31,5 | 138           | 326              |
| 2020 | 1509                     | 1033                  | 68,46 | 393              | 26,04 | 640              | 42,41 | 476                | 31,5 | 152           | 324              |

#### Приволжский район

| Год  | Общая числ-сть педагогов | Всего имеют категорию |       | В том числе      |       |                  |       | Не имеют категории |      |               |                  |
|------|--------------------------|-----------------------|-------|------------------|-------|------------------|-------|--------------------|------|---------------|------------------|
|      |                          | кол-во                | %     | из них имеют     |       |                  |       | из них             |      |               |                  |
|      |                          |                       |       | высшую категорию |       | первую категорию |       | всего              | %    | Прошли на СЗД | Не проходили СЗД |
|      |                          |                       |       | кол-во           | %     | кол-во           | %     |                    |      |               |                  |
| 2021 | 3401                     | 2313                  | 68,01 | 730              | 21,46 | 1583             | 46,55 | 1088               | 32,0 | 317           | 771              |
| 2020 | 3341                     | 2293                  | 68,63 | 706              | 21,13 | 1587             | 47,5  | 1048               | 31,4 | 329           | 719              |

### Вахитовский район



### Приволжский район

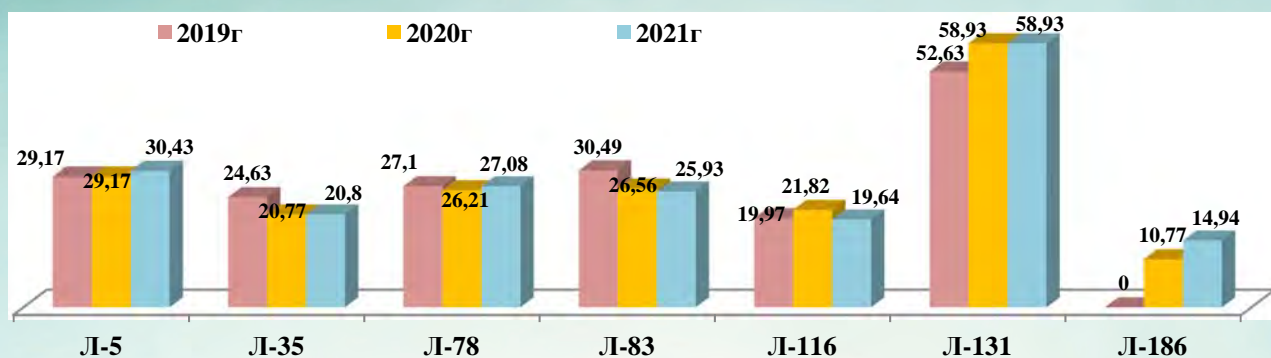


### Сравнительный анализ категорийного состава педагогов Вахитовского и Приволжского районов за 3 года в процентах

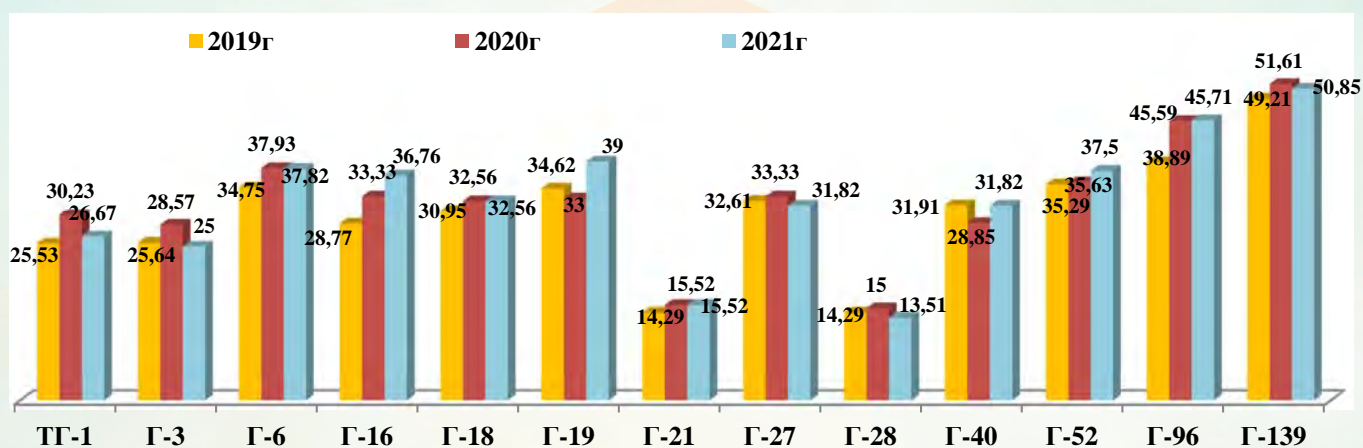
| ОО        | Всего имеют |      |      | В том числе (%) |      |      |         |      |      |                   |      |      |
|-----------|-------------|------|------|-----------------|------|------|---------|------|------|-------------------|------|------|
|           | кат(%)      |      |      | в/к (%)         |      |      | п/к (%) |      |      | без категории (%) |      |      |
|           | 2019        | 2020 | 2021 | 2019            | 2020 | 2021 | 2019    | 2020 | 2021 | 2019              | 2020 | 2021 |
| СОШ       | 60,3        | 61,7 | 61,3 | 14,5            | 14,3 | 15,1 | 45,5    | 46,8 | 46,2 | 39,7              | 38,3 | 38,7 |
| СОШ уг.   | 73,4        | 74,4 | 72,0 | 26,4            | 29,0 | 28,3 | 47,0    | 45,4 | 43,7 | 30,0              | 27,6 | 28,0 |
| Гимназии  | 77,1        | 77,9 | 73,7 | 27,6            | 30,1 | 28,3 | 49,5    | 47,8 | 45,4 | 22,9              | 22,1 | 26,3 |
| Лицеи     | 67,7        | 67,5 | 67,6 | 28,4            | 25,7 | 25,3 | 39,4    | 41,8 | 42,1 | 32,2              | 32,5 | 32,4 |
| Всего ОО  | 67,8        | 68,6 | 68,6 | 22,7            | 23,3 | 25,7 | 45,1    | 45,3 | 42,9 | 31,9              | 31,4 | 31,4 |
| Всего ДОО | 65,8        | 66,1 | 55,5 | 12,0            | 12,9 | 13,1 | 53,8    | 53,2 | 52,4 | 34,1              | 33,9 | 34,5 |
| Всего УДО | 66,8        | 61,9 | 69,4 | 30,3            | 32,6 | 33,3 | 36,1    | 36,3 | 36,1 | 33,2              | 31,1 | 30,6 |
| Итого     | 67,9        | 68,6 | 68,2 | 21,8            | 22,7 | 22,8 | 46,1    | 45,9 | 45,3 | 32,1              | 31,4 | 31,8 |



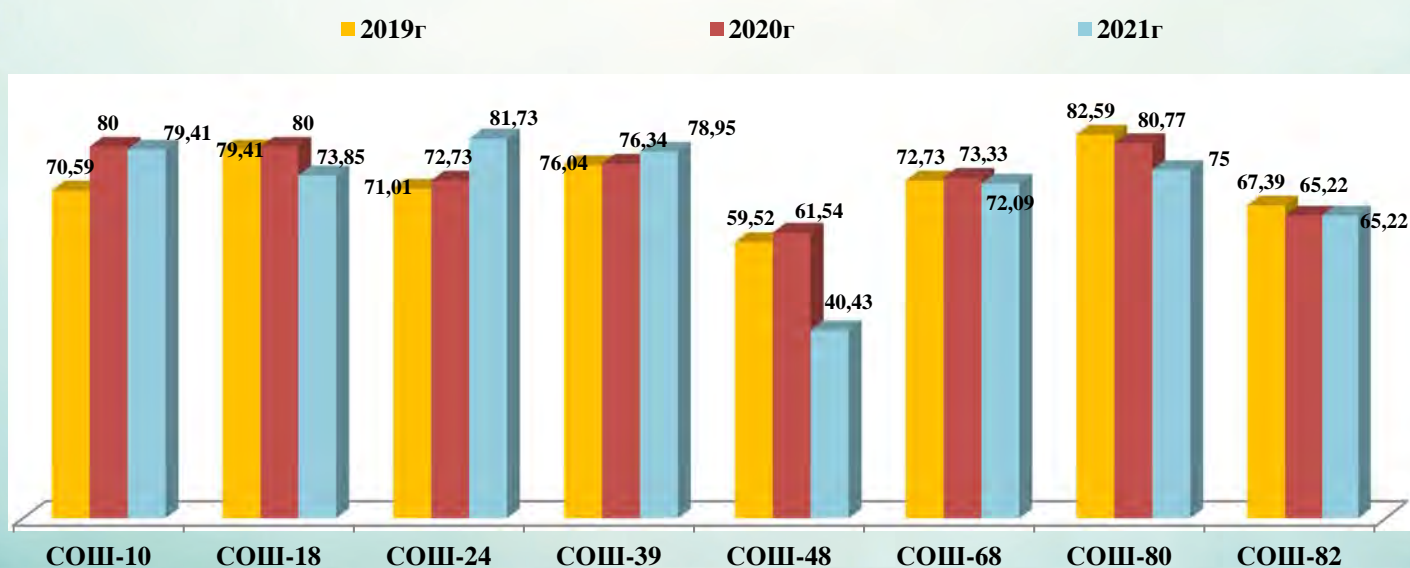
### Сведения о квалификации педагогов лицеев в сравнении за 3 года в процентах



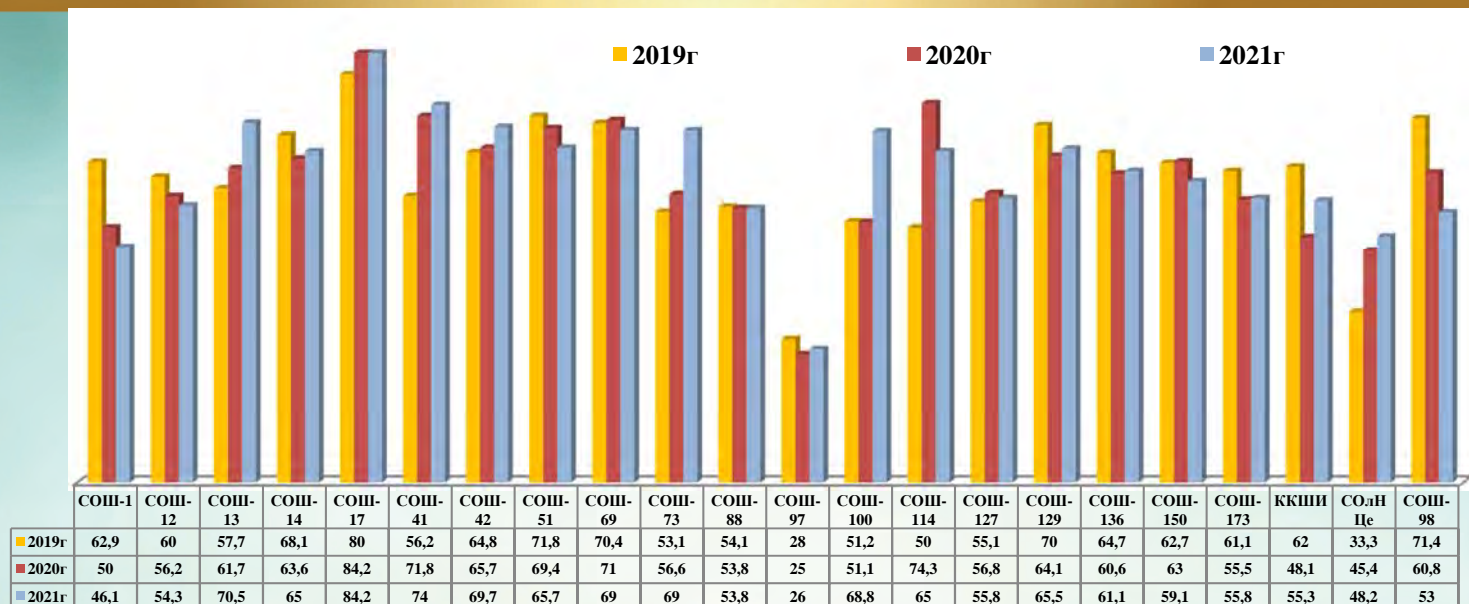
### Сведения о квалификации педагогов гимназий в сравнении за 3 года в процентах



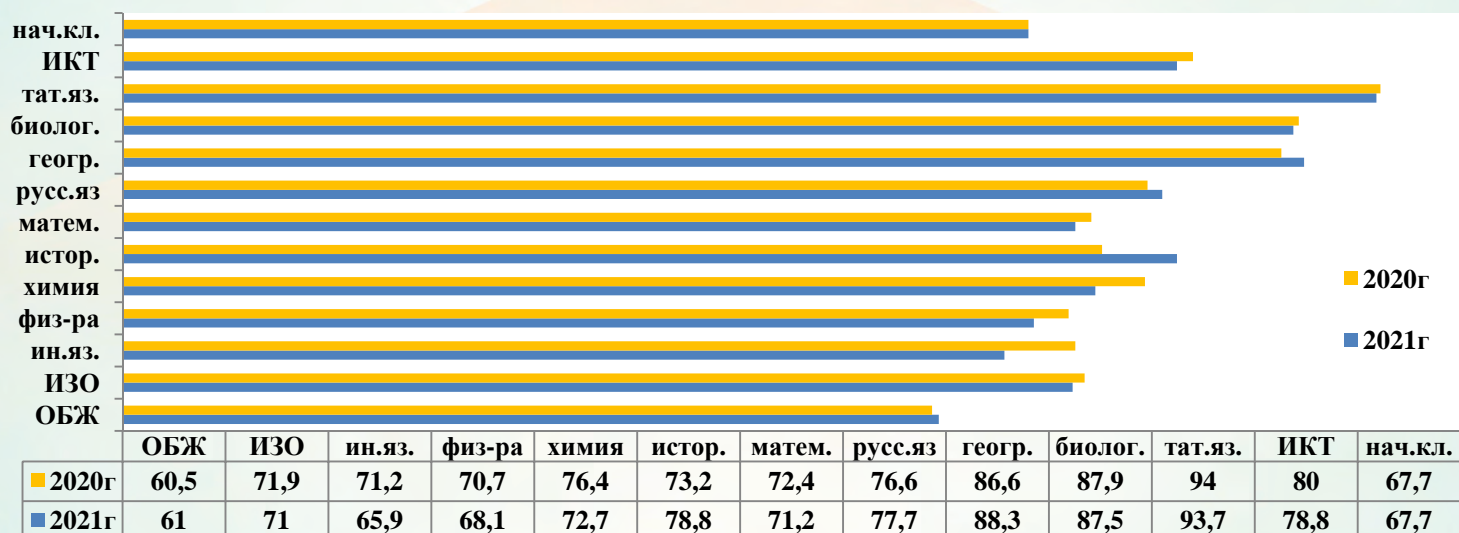
### Сведения о квалификации педагогов школ с углубленным изучением отдельных предметов в сравнении за 3 года в процентах



### Сведения о квалификации педагогов общеобразовательных школ в сравнении за 3 года в процентах



Категорийный состав учителей-предметников в сравнении за 2 года в процентах



Наличие высшей квалификационной категории у учителей-предметников в сравнении за 2 года в процентах



Категорийный состав педагогов учреждений дополнительного образования



| Наименование УДО          | 2018/19     | 2019/20     | 2020/21     |
|---------------------------|-------------|-------------|-------------|
| <b>Приволжский район</b>  |             |             |             |
| ДМШ -8 им. Д.Файзи        | 84,2        | 84,7        | 84,9        |
| МШ г-139                  | 85,0        | 75,0        | 78,6        |
| ДМШ -20                   | 81,5        | 82,1        | 84,5        |
| ДМШ -22                   | 82,2        | 89,1        | 88,1        |
| ДШИ                       | 78,3        | 81,1        | 81,9        |
| ЦВР                       | 68,0        | 69,2        | 66,2        |
| ЦДТ «Олимп»               | 60,5        | 56,5        | 65,9        |
| ДНЦ «Молодость»           | 16,7        | 17,4        | 4,4         |
| <b>Итого</b>              | <b>72,6</b> | <b>73,6</b> |             |
| <b>Вахитовский район</b>  |             |             |             |
| ДШИ им. М.Балакирева      | 60,3        | 62,2        | 67,8        |
| ДМШ -7 им.З.Хабибуллина   | 63,9        | 60,9        | 70,3        |
| ДМШ- 26 им.В.Гизатуллиной | 94,4        | 94,4        | 85,7        |
| ЦДТТ «Факел»              | 57,9        | 55,6        | 55,6        |
| ЦДТ                       | 58,8        | 68,6        | 65,3        |
| <b>Итого</b>              | <b>63,5</b> | <b>65,9</b> | <b>67,8</b> |

**Качественный состав педагогических работников УДО  
в сравнении за 3 года**

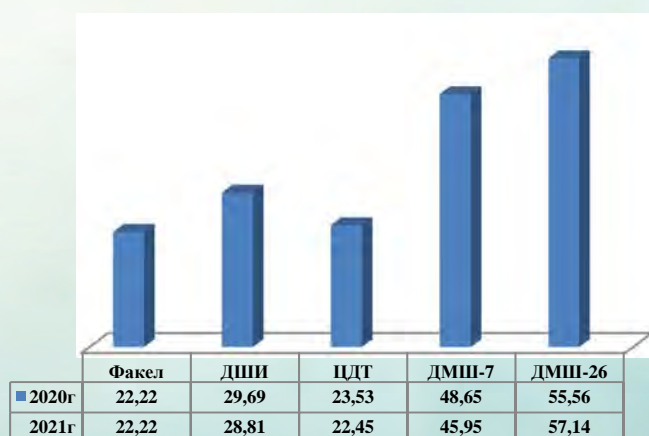
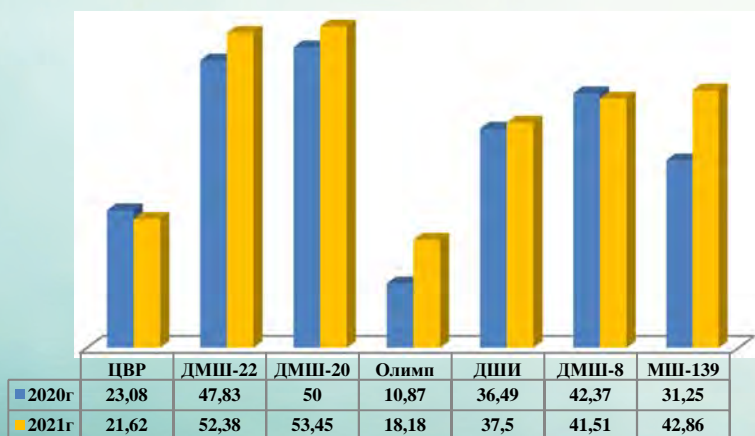
**Вахитовский район**

| Год  | Всего | Имеют категорию |       | В том числе |       |        |       | Не имеют категории |       |     |               |
|------|-------|-----------------|-------|-------------|-------|--------|-------|--------------------|-------|-----|---------------|
|      |       | кол-во          | %     | высшая      |       | первая |       | всего              | %     | СЗД | Не прошли СЗД |
|      |       |                 |       | кол-во      | %     | кол-во | %     |                    |       |     |               |
| 2021 | 177   | 120             | 67,80 | 57          | 32,20 | 63     | 35,59 | 57                 | 32,2  | 24  | 13,56         |
| 2020 | 188   | 124             | 65,96 | 63          | 33,51 | 61     | 32,45 | 64                 | 34,04 | 26  | 13,83         |
| 2019 | 192   | 122             | 63,54 | 59          | 30,73 | 63     | 32,81 | 70                 | 36,46 | 30  | 15,03         |

**Приволжский район**

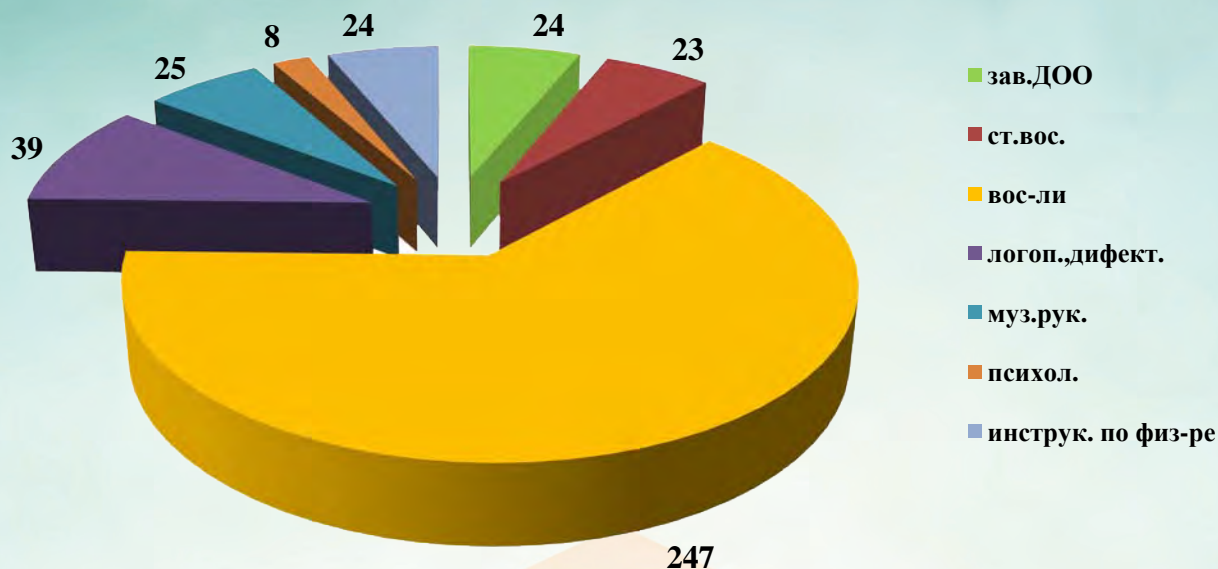
| Год  | Всего | Имеют категорию |      | В том числе |      |        |      | Не имеют категории |      |     |               |
|------|-------|-----------------|------|-------------|------|--------|------|--------------------|------|-----|---------------|
|      |       | кол-во          | %    | высшая      |      | первая |      | всего              | %    | СЗД | Не прошли СЗД |
|      |       |                 |      | кол-во      | %    | кол-во | %    |                    |      |     |               |
| 2021 | 380   | 280             | 73,7 | 132         | 34,7 | 63     | 39,0 | 100                | 26,3 | 37  | 9,7           |
| 2020 | 398   | 293             | 73,6 | 130         | 32,7 | 61     | 40,9 | 105                | 26,4 | 44  | 11,0          |
| 2019 | 387   | 281             | 72,6 | 11          | 28,7 | 63     | 40,  | 106                | 27,4 | 34  | 8,8           |

**Высшая категория педагогов УДО Вахитовского и Приволжского районов**



**Категорийный состав педагогов дошкольных учреждений**

### Количество педагогов ДОО, прошедших КПК в ИС в 2020-2021 учебном году



Прошли аттестацию в 2020-21 учебном году – **227** педагогов ДОО

| Должность                  | октябрь-декабрь 2020г |     | январь-март 2021г |     |
|----------------------------|-----------------------|-----|-------------------|-----|
|                            | в/к                   | 1/к | в/к               | 1/к |
| ст.воспитатель             | 3                     | 4   |                   |     |
| воспитатель ДОО            | 12                    | 131 | 3                 | 10  |
| инструктор по физ.культуре | 5                     | 5   |                   |     |
| муз.руководитель           | 5                     | 13  |                   | 1   |
| педагог-психолог           | 1                     | 5   |                   | 1   |
| учитель-логопед            | 6                     | 16  | 2                 | 3   |
| <b>Итого педагогов ДОО</b> | <b>206</b>            |     | <b>21</b>         |     |

### Анализ категориального состава педагогов ДОО

| 2021              | Общая численность работников образования | Всего имеют квалиф. категории (число и %) |               | В том числе      |               |                  |               | Не имеют кв. категорий |               |               |                     |
|-------------------|--|---|---------------|------------------|---------------|------------------|---------------|------------------------|---------------|---------------|---------------------|
|                   |  | кол-во                                    | %             | из них имеют     |               |                  |               | из них                 |               |               |                     |
|                   |  |   |               | высшую категорию |               | первую категорию |               | Всего                  | %             | Прошли на СЗД | Не проходили на СЗД |
|                   |  |   |               | Кол-во           | %             | Кол-во           | %             |                        |               |               |                     |
| Приволжский район | 1195                                     | 776                                       | 64.94%        | 154              | 12.89%        | 622              | 52.05%        | 419                    | 35,06%        | 80            | 339                 |
| Вахитовский район | 346                                      | 234                                       | 67.63%        | 48               | 13.87%        | 186              | 53.76%        | 112                    | 32,37%        | 28            | 84                  |
| <b>ВСЕГО</b>      | <b>1541</b>                              | <b>1010</b>                               | <b>65,54%</b> | <b>202</b>       | <b>13,11%</b> | <b>808</b>       | <b>52,43%</b> | <b>531</b>             | <b>34,46%</b> | <b>108</b>    | <b>423</b>          |



## ВОСПИТАТЕЛЬНАЯ РАБОТА

Воспитание детей – рекордно сложное занятие, самое запутанное из всех видов творчества. Это творение живых характеров, создание необыкновенно сложных микромиров, а для такого творчества нужна и глубокая интуиция, и глубокие знания. К воспитанию детей стоило бы относиться как к самой важной из всех земных профессий...

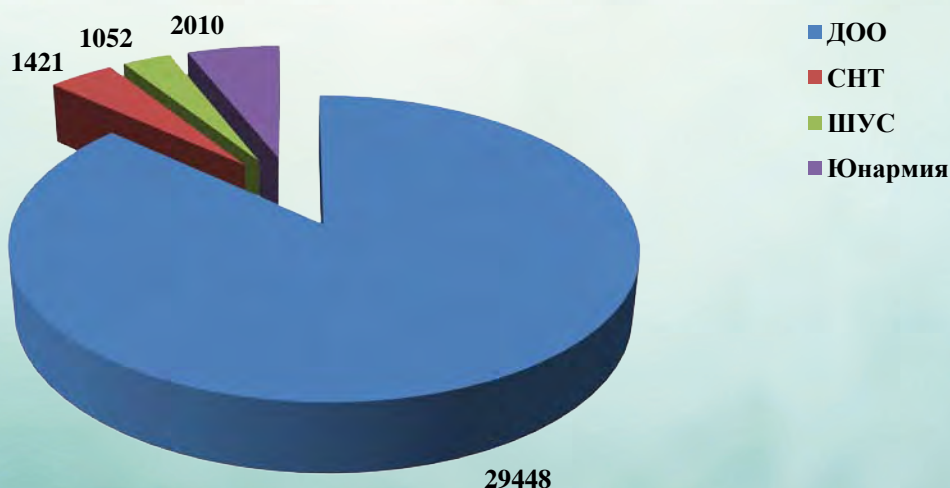
*Ю. Рюриков, писатель-публицист*

### Система дополнительного образования

| Основные сведения  | Вахитовский район | Приволжский район | Всего                |
|--|-------------------|-------------------|----------------------|
| Количество учреждений дополнительного образования                    | 8                 | 7                 | 15                   |
| Количество объединений в УДО   | 622               | 777               | 1399                 |
| Количество воспитанников в УДО                                       | 10287             | 12705             | 22992 (около 23 000) |
| Количество спортивных объединений в УДО                              | 41                | 147               | 188                  |
| Количество воспитанников УДО, занимающихся в спортивных объединениях | 700               | 2255              | 2955                 |
| Заместителей директоров по воспитательной работе                     | 19                | 32                | 51                   |
| Классных руководителей   | 477               | 1075              | 1552                 |
| Педагогов -организаторов   | 24                | 40                | 64                   |
| Педагогов -психологов  | 19                | 34                | 53                   |
| Количество кружков   | 195               | 367               | 562                  |
| Количество учащихся в школьных кружках                               | 5004              | 10926             | 15930                |
| Количество спортивных кружков  | 32                | 63                | 95                   |
| Количество учащихся, занимающихся в спортивных кружках               | 687               | 1546              | 2233                 |

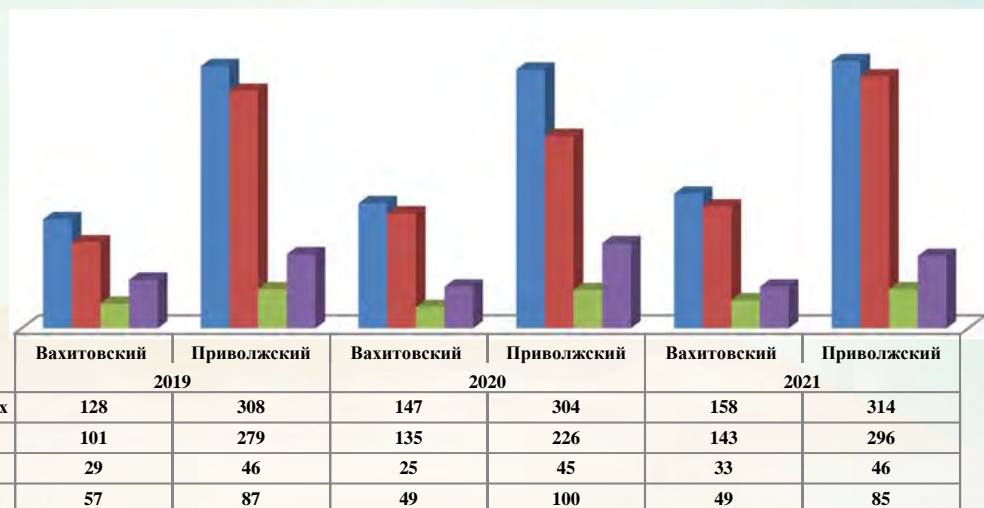
### Развитие детского движения

| Наименование                                  | Вахитовский | Приволжский | Всего |
|---|-------------|-------------|-------|
| Детские общественные организации (всего чел.) | 6489        | 22959       | 29448 |
| Союз Наследников Татарстана                   | 918         | 503         | 1421  |
| Школьное ученическое самоуправление           | 852         | 200         | 1052  |
| Юнармия                                       | 460         | 1550        | 2010  |



## Профилактика безнадзорности и правонарушений несовершеннолетних

| Год                              | 2019        |             | 2020        |             | 2021        |             |
|----------------------------------|-------------|-------------|-------------|-------------|-------------|-------------|
|                                  | Вахитовский | Приволжский | Вахитовский | Приволжский | Вахитовский | Приволжский |
| всего на профилактических учётах | 128         | 308         | 147         | 304         | 158         | 314         |
| занятых в УДО                    | 101         | 279         | 135         | 226         | 143         | 296         |
| семьи СОП                        | 29          | 46          | 25          | 45          | 33          | 46          |
| дети СОП                         | 57          | 87          | 49          | 100         | 49          | 85          |



## Музейная педагогика



**Создано 27 школьных музеев, 4 музейных уголка и 2 музейные комнаты**

**В Вахитовском районе – 10 музеев и 1 музейный уголок**

**В Приволжском районе – 17 музеев, 2 музейные комнаты и 3 музейных уголка**

### Дни воинской Славы

- Декабрь – Битва за Москву
- Январь – Ленинградская битва
- Февраль – Сталинградская битва
- Март – Курская битва
- Апрель – Берлинская битва





## ФИЗИЧЕСКАЯ КУЛЬТУРА И СПОРТ

Спортивно-массовые и физкультурно-оздоровительные мероприятия в образовательных учреждениях в 2020-2021 учебном году проводились в соответствии с календарными планами работы УО ИКМО г.Казани и Спартакиады школьников отдела физической культуры и спорта Администрации Вахитовского и Приволжского районов.

### Цели:

1. вовлечение школьников в систематический процесс занятия физической культурой и спортом;
2. удовлетворение потребности обучающихся ОУ и их родителей (законных представителей) в более широком спектре предоставляемых им физкультурно-спортивных услуг.

### Задачи:

1. массовое привлечение обучающихся к систематическим занятиям физической культурой и спортом;
2. укрепление здоровья обучающихся, повышения их физической подготовленности;
3. гражданское и патриотическое воспитание обучающихся;
4. реализация образовательных программ дополнительного образования детей физкультурно-спортивной направленности;
5. организация различных форм активного спортивно-оздоровительного отдыха обучающихся;
6. формирование у обучающихся культуры здорового образа жизни, навыков сохранения собственного здоровья;
7. комплектование и подготовка команд обучающихся по различным видам спорта для участия в муниципальных и республиканских соревнованиях.

**Подготовку обучающихся по физической культуре и спорту осуществляли 136 учителей ( Вахитовский - 51 чел.; Приволжский - 85 чел.)**

### Итоги сдачи норм ГТО обучающихся Вахитовского района



| Учреждение         | Золото    | Серебро  | Бронза   |
|--------------------|-----------|----------|----------|
| Гимназия № 3       |           | 1        |          |
| СОШ № 98           | 1         | 2        |          |
| Лицей № 116        | 3         |          |          |
| Лицей № 5          | 1         |          |          |
| Школа №41          | 1         |          |          |
| ККШИ               | 17        |          |          |
| СОШ № 13           | 1         |          |          |
| СОШ № 18           |           | 1        |          |
| Гимназия № 27      | 1         |          |          |
| Гимназия № 96      | 7         | 1        | 1        |
| Школа № 51         |           | 1        |          |
| <b>Итого: (11)</b> | <b>32</b> | <b>6</b> | <b>1</b> |

### Итоги сдачи норм ГТО обучающихся Приволжского района

| Учреждение         | Золото    | Серебро  | Бронза    |
|--------------------|-----------|----------|-----------|
| Школа № 48         |           |          | 2         |
| Лицей № 83         | 3         |          |           |
| Лицей № 35         | 1         |          |           |
| Гимназия № 6       | 9         |          |           |
| Школа № 69         | 1         | 1        |           |
| Гимназия № 16      |           |          | 1         |
| СОШ № 68           | 4         |          |           |
| Гимназия № 52      | 1         | 3        | 3         |
| Школа № 82         |           |          | 5         |
| Гимназия № 139     | 4         |          |           |
| Школа № 24         | 1         | 1        | 1         |
| СОШ № 173          |           | 1        |           |
| Школа № 42         | 1         | 1        |           |
| СОШ № 127          | 1         |          |           |
| СОШ № 129          | 1         |          |           |
| <b>Итого: (15)</b> | <b>27</b> | <b>7</b> | <b>12</b> |





## Реализация проекта «Школьная Волейбольная Лига»

*В районном этапе республиканского проекта «Школьная Волейбольная Лига» приняли участие 95 % общеобразовательных учреждений Вахитовского и Приволжского районов: 8 команд девушек и 15 команд юношей Вахитовского района; 12 команд девушек и 24 команды юношей Приволжского района. В финал муниципального этапа вышли команды юношей МБОУ «Гимназия №16» и команда девушек МБОУ «Гимназия №6».*

*Юноши гимназии №16 завоевали I место в Казани и в Республике Татарстан, девушки гимназии №6- II место в г.Казани*



## Реализация проекта «Школьная Баскетбольная Лига - «КЭС-БАСКЕТ»

*Сборные команды юношей учреждений образования Приволжского района (№№ 6,10, 6,10,19,35,40,48,83,127,129,136) и Вахитовского района (№№ 5,12,13,18,39) в рамках проекта «Школьной Баскетбольной Лиги - «КЭС-БАСКЕТ» среди команд общеобразовательных организаций сезона 2020-2021 гг. стали победителями зонального этапа соревнований.*

*Сборная команда юношей Приволжского района заняла III место в финале Чемпионата ШБЛ «КЭС-БАСКЕТ» Приволжского Федерального округа и III место на Суперфинале Чемпионата ШБЛ «КЭС-БАСКЕТ ПФО России в июле 2021 г. в городе Кирове.*





## Спартакиада школьников «Самый Сильный Ученик»

*По инициативе партийного Казанского местного отделения ТРО ВПП «ЕДИНАЯ РОССИЯ» стартовал проект «Здоровое поколение», направленный на привлечение детей и молодежи к здоровому образу жизни, укреплению здоровья и потребности в систематических занятиях физической культурой и спортом. Была организована Спартакиада школьников «Самый Сильный Ученик», в которой приняли участие все общеобразовательные учреждения Вахитовского и Приволжского районов.*

### Финалисты Спартакиады «Самый сильный ученик» обучающихся Вахитовского района

| № п/п    | Фамилия, имя, отчество         | Школа        | класс |
|----------|--------------------------------|--------------|-------|
| девочки  |                                |              |       |
| 1        | Афлятунова Сулейма Эдуардовна  | Школа №14    | 7     |
| 2        | Тутунина Карина Сергеевна      | Гимназия №28 | 8     |
| 3        | Пименова Таисия Вячеславовна   | Школа №1     | 7     |
| 4        | Спирягина Дарья Сергеевна      | Гимназия №96 | 8     |
| 5        | Журавлева Ева Михайловна       | Школа №12    | 8     |
| 6        | Дуплик Татьяна Сергеевна       | Лицей № 131  | 8     |
| мальчики |                                |              |       |
| 1        | Канышев Станислав Андреевич    | ККШИ         | 7     |
| 2        | Кротов Георгий Арсеньевич      | Школа №98    | 8     |
| 3        | Никольский Данила Леонидович   | Гимназия №28 | 7     |
| 4        | Хуснутдинов Хайдар Альбертович | Школа №13    | 8     |
| 5        | Шакиров Тимерхан Булатович     | Школа №18    | 8     |
| 6        | Айдов Матвей Александрович     | Гимназия №3  | 7     |

### Финалисты Спартакиады «Самый Сильный Ученик» обучающихся Приволжского района

| № п/п    | Фамилия, имя, отчество           | Школа         | класс |
|----------|----------------------------------|---------------|-------|
| девочки  |                                  |               |       |
| 1        | Измайлова Анастасия Владимировна | Гимназия №139 | 7     |
| 2        | Домнина Вероника Юрьевна         | IT-Лицей      | 7     |
| 3        | Аминова Алина Рафаэлевна         | Лицей №35     | 7     |
| 4        | Савканаева Анастасия Николаевна  | Гимназия №21  | 8     |
| 5        | Шмигидина Анастасия Евгеньевна   | Школа №17     | 8     |
| 6        | Васина Яна Андреевна             | Школа №88     | 8     |
| мальчики |                                  |               |       |
| 1        | Нурмиев Аяз Алмазович            | Гимназия №6   | 7     |
| 2        | Королев Артем Сергеевич          | Гимназия №16  | 8     |
| 3        | Саматов Руслан Альбертович       | Лицей №35     | 8     |
| 4        | Бакиев Артур Маратович           | Лицей №186    | 8     |
| 5        | Максимов Владислав Владимирович  | Гимназия №21  | 8     |
| 6        | Калашников Арсений Александрович | Школа №127    | 8     |

*Абсолютным победителем городского этапа Спартакиады стал обучающийся МБОУ «Многопрофильный лицей №186 «Перспектива» - Бакиев Артур Маратович*





**Всероссийские спортивные игры Школьных спортивных клубов**  
 Всероссийские спортивные игры школьных спортивных клубов проводились во исполнение приказа Управления образования ИКМО г.Казани от 05.02.2021 №86.  
 На базе МБОУ «Лицей №186 «Перспектива» состоялся районный этап соревнований.

**Абсолютным победителем стала команда МАОУ «гимназия №19».**



**Городской конкурс видеороликов «Минута спорта»**  
 27 мая 2021 года в КЦ «Сайдаш» состоялась торжественная церемония награждения победителей.

Номинация «Спорт равных возможностей»

Клуб «FBC Bumblebees»

Клопов Виталий

Номинация от 16 до 18 лет:

Абдуллин Арслан, 17 лет

Номинация «Моя спортивная семья»  
 Семья Пресман из МБОУ «СОШ №24»

Мама Елена Сергеевна

Папа Алексей Григорьевич

Дочери Алиса и Елизавета (10 лет), обучающиеся 4 Б

«Ресурсный класс» МБОУ  
 "Средняя  
 общеобразовательная школа № 51"  
 Вахитовского района  
 ГБОУ «Коррекционная школа  
 №76»

Казанская кадетская школа  
 интернат имени героя Советского  
 союза Б.К. Кузнецова



**В рамках акции «Зарядка с Чемпионом» российский кикбоксер, трехкратный чемпион мира, четырехкратный чемпион Европы, девятикратный чемпион России, Заслуженный мастер спорта России Сайфуллин Ильназ Ирекович провел зарядку с обучающимися лицея №116 и школы №129.**



*Благодаря специальному проекту Комиссии Президиума ТРО ВПП «Единая Россия», в 2020-2021 учебном году были открыты шахматные зоны в 12 школах Вахитовского и Приволжского районов (СОШ №№ 14, 41, 51, 80, 82, 97, 98, 100, 114, 127, 129, лицей № 116).*



### **Кубок Мэра по бадминтону**

*Команды-победители районного этапа соревнований обучающихся гимназий №№ 16, 19, 27; лицеев №№ 35, 116, 186; школ №№ 18, 150 вышли в финал, где команды лицеев №№ 35, 186, гимназии № 19 и СОШ № 150 завоевали первое место.*





## Турнир «Золотая шайба»

*В 2021 году турнир «Золотая шайба» проходил в двух дивизионах «Спорт» и «Дворовый спорт». В Вахитовском и Приволжском районах было сформировано 20 команд. В финал дивизион «Дворовый спорт» вышли обучающиеся школ №№69, 150, лицей №83, гимназии №16.*

***Победители - СОШ№69 и лицей №83.***



## Турнир по мини-футболу «Кожаный мяч»

*В турнире приняли участие 18 команд обучающихся Вахитовского района и 41 команда обучающихся Приволжского района.*

***Победителями городского этапа соревнований стала команда юношей «Лицея №83».***





**Итоги «Военно-прикладных видов спорта»  
Вахитовский район**

- I место** МБОУ «Гимназия №96»  
**II место** МАОУ «Лицей №131»  
**III место** ГБОУ «ККШИ» им. Героя Советского Союза Б.К.Кузнецова

**Приволжский район**

- I место** МБОУ «Русско-татарская средняя общеобразовательная школа №129»  
**II место** МБОУ «Многопрофильный лицей №186 - «Перспектива»  
**III место** МБОУ «Лицей №78 «Фарватер»

**Сборная команда обучающихся школ Вахитовского и Приволжского районов - победители городского этапа соревнований**

**Итоги республиканской военно-спортивной игры «Зарница-2021»**

**Вахитовский район**

**Приволжский район**

|                  |                    |                  |  |
|------------------|--------------------|------------------|--|
| <b>I место</b>   | МБОУ «Гимназия 96» | <b>I место</b>   | МБОУ «Татаро-английская гимназия №16»            |
| <b>II место</b>  | МБОУ «Лицей №5»    | <b>II место</b>  | МБОУ «Многопрофильный лицей №186 - «Перспектива» |
| <b>III место</b> | МБОУ "Школа №41"   | <b>III место</b> | МБОУ "Лицей №78 "Фарватер"                       |



**Абсолютный победитель зонального этапа "Зарница 2021" –  
МБОУ «Гимназия №96»**

**Конкурс «Равнение на знамя»**

**Вахитовский район**

**Приволжский район**

|                  |   |                  |   |
|------------------|---|------------------|---|
| <b>I место</b>   | МБОУ "Школа №51"<br>ГБОУ «ККШИ» им. Героя СССР<br>Б.К.Кузнецова | <b>I место</b>   | МБОУ «Лицей №78 «Фарватер»  |
| <b>II место</b>  | МБОУ «Школа №80»  | <b>II место</b>  | МБОУ «Русско-татарская средняя<br>общеобразовательная школа №129» |
| <b>III место</b> | МБОУ «Лицей № 5»  | <b>III место</b> | МБОУ «Лицей № 35 - образовательный центр<br>«Галактика»           |





## Городской смотр – конкурс «Строя и песни»

### Вахитовский район

| Младшая группа |  | Старшая группа |   |
|----------------|--|----------------|---|
| I место        | ГБОУ «ККШИ им.Героя Советского союза Б..К.Кузнецова» | I место        | ГБОУ «ККШИ им. Героя Советского Союза Б.К.Кузнецова»      |
| II место       | МБОУ "Лицей №5»                                      | II место       | МБОУ "Школа №41»  |
| III место      | МБОУ "Школа №41»                                     | III место      | МБОУ «Лицей №116 им. Героя Советского Союза А.С.Умеркина» |

### Приволжский район

|           |  |
|-----------|--|
| I место   | МБОУ «Лицей №78 «Фарватер»                           |
| II место  | МБОУ «Средняя общеобразовательная школа №127»        |
| III место | МБОУ «Лицей № 35 - образовательный центр «Галактика» |



### Мониторинг случаев травматизма в учреждениях Вахитовского и Приволжского районов за 3 года

|                              | Вахитовский район |           |           | Приволжский район |           |           |
|------------------------------|-------------------|-----------|-----------|-------------------|-----------|-----------|
|                              | 2018/2019         | 2019/2020 | 2020/2021 | 2018/2019         | 2019/2020 | 2020/2021 |
| ОУ                           | 13                | 3         | 12        | 12                | 12        | 11        |
| ДОУ                          | 3                 | 1         | 2         | 9                 | 6         | 5         |
| УДО                          | 0                 | 0         | 1         | 0                 | 0         | 4         |
| Из них на уроках физкультуры | 4                 | 0         | 5         | 5                 | 6         | 0         |
| <b>ИТОГО:</b>                | <b>20</b>         | <b>4</b>  | <b>20</b> | <b>26</b>         | <b>18</b> | <b>20</b> |





## Участие школ Вахитовского района в Спартакиаде учащихся

| №   | школа             | л/а кросс |         | лыжная гонка |       | настольный теннис |       | волейбол |       | плавание |       | л/а эстафета |         | юноши |        | девушки |        | общее  |        |
|-----|-------------------|-----------|---------|--------------|-------|-------------------|-------|----------|-------|----------|-------|--------------|---------|-------|--------|---------|--------|--------|--------|
|     |                   | юноши     | девушки | девушки      | юноши | девушки           | юноши | девушки  | юноши | девушки  | юноши | девушки      | девушки | юноши | КОЛ-ВО | МЕСТО   | КОЛ-ВО | МЕСТО  | КОЛ-ВО |
| 1.  | Школа №1          | 13        | 5       | 20           | 20    | 20                | 20    | 20       | 20    | 20       | 20    | 9            | 11      | 104   | 16     | 94      | 12     | 28     | 12     |
| 2.  | Школа №12         | 14        | 9       | 20           | 20    | 20                | 20    | 5        | 5     | 20       | 20    | 8            | 8       | 87    | 12     | 82      | 10     | 22     | 11     |
| 3.  | Школа №13         | 6         | 4       | 20           | 20    | 20                | 20    | 5        | 4     | 20       | 20    | 3            | 4       | 75    | 10     | 71      | 9      | 19     | 9      |
|     | Школа №14         | 16        | 13      | 20           | 20    | 20                | 20    | 5        | 20    | 20       | 20    | 20           | 20      | 101   | 15     | 113     | 16     | 31     | 15     |
| 4.  | Школа №18         | 11        | 7       | 20           | 20    | 20                | 20    | 5        | 2     | 20       | 1     | 11           | 10      | 86    | 11     | 61      | 6      | 17     | 8      |
| 6.  | Школа №41         | 12        | 14      | 20           | 20    | 20                | 20    | 20       | 20    | 20       | 20    | 12           | 14      | 106   | 18     | 106     | 14     | 32     | 16     |
| 7.  | Школа №39         | 9         | 8       | 20           | 20    | 20                | 20    | 5        | 20    | 1        | 2     | 1            | 5       | 60    | 6      | 71      | 8      | 14     | 6      |
| 8.  | Школа №51         | 10        | 12      | 20           | 20    | 20                | 20    | 20       | 20    | 6        | 20    | 20           | 20      | 96    | 13     | 112     | 15     | 28     | 13     |
| 9.  | Школа №80         | 8         | 11      | 20           | 20    | 20                | 6     | 5        | 5     | 20       | 20    | 7            | 9       | 68    | 9      | 83      | 11     | 20     | 10     |
| 10. | Школа №98         | 20        | 20      | 3            | 4     | 5                 | 7     | 3        | 5     | 20       | 20    | 6            | 2       | 56    | 5      | 59      | 5      | 10     | 4      |
| 11. | Лицей №5          | 3         | 3       | 1            | 2     | 4                 | 5     | 5        | 5     | 2        | 4     | 5            | 3       | 20    | 2      | 22      | 1      | 3      | 1      |
| 12. | КШИ №6            | 1         | 20      | 20           | 1     | 20                | 3     | 2        | 20    | 4        | 20    | 20           | 1       | 12    | 1      | 120     | -      | #ЗНАЧИ |        |
| 13. | СОЛНЦе            | 20        | 20      | 20           | 20    | 20                | 20    | 20       | 20    | 20       | 20    | 20           | 20      | 120   | 20     | 120     | 20     | 40     | 19     |
| 14. | Лицей №116        | 5         | 10      | 20           | 20    | 20                | 20    | 5        | 5     | 3        | 3     | 10           | 7       | 60    | 7      | 68      | 7      | 14     | 7      |
| 15. | Лицей №131        | 2         | 1       | 2            | 3     | 1                 | 1     | 5        | 5     | 20       | 20    | 4            | 6       | 37    | 3      | 33      | 2      | 5      | 2      |
| 16. | Тат.гим. №1       | 20        | 20      | 20           | 20    | 20                | 20    | 5        | 5     | 20       | 20    | 20           | 20      | 105   | 17     | 105     | 13     | 30     | 14     |
| 17. | Гимназия №27      | 7         | 6       | 4            | 5     | 2                 | 2     | 4        | 3     | 5        | 20    | 20           | 20      | 43    | 4      | 55      | 4      | 8      | 3      |
| 18. | Гимназия №3       | 15        | 20      | 20           | 20    | 20                | 20    | 20       | 20    | 20       | 20    | 20           | 20      | 115   | 19     | 120     | 20     | 39     | 18     |
| 19. | Гимназия №28      | 20        | 20      | 20           | 20    | 20                | 20    | 5        | 20    | 20       | 20    | 20           | 13      | 98    | 14     | 120     | 20     | 34     | 17     |
| 20. | Гимназия №96      | 4         | 2       | 20           | 3     | 4                 | 4     | 1        | 1     | 20       | 20    | 2            | 12      | 61    | 8      | 48      | 3      | 11     |        |
|     | <b>КОЛ-ВО</b>     | 4         | 5       | 15           | 16    | 15                | 13    | 5        | 9     | 14       | 16    | 8            | 7       |       |        |         |        |        |        |
|     | <b>неучаст.шк</b> |           |         |              |       |                   |       |          |       |          |       |              |         |       |        |         |        |        |        |

**В таблице красным цветом и цифрой «20» отмечены виды спорта, в которых команда от школы в соревнованиях не участвовала.**

**В сравнении с 2019-2020 учебным годом в Спартакиаде снизилось участие школ №№12, 18, 39,51, 80,98, гимназий №№1, 3, 28.**

## Участие школ Приволжского района в Спартакиаде учащихся

| №                  | школа         | л/а кросс |       | настольный теннис |       | волейбол |       | плавание |       | л/а эстафета |       | юноши  |       | девушки |       | итого | общее |
|--------------------|---------------|-----------|-------|-------------------|-------|----------|-------|----------|-------|--------------|-------|--------|-------|---------|-------|-------|-------|
|                    |               | девушки   | юноши | девушки           | юноши | девушки  | юноши | девушки  | юноши | девушки      | юноши | кол-во | место | кол-во  | место |       |       |
| 1.                 | Гимназия №6   | 2         | 1     | 2                 | 2     | 2        | 2     | 1        | 5     | 3            | 3     | 14     | 1     | 11      | 1     | 2     | 1     |
| 2.                 | Школа № 10    | 16        | 31    | 31                | 31    | 31       | 6     | 31       | 31    | 17           | 22    | 134    | 21    | 157     | 25    | 46    | 23    |
| 3.                 | Гимназия №16  | 11        | 7     | 31                | 9     | 31       | 1     | 7        | 10    | 19           | 14    | 51     | 2     | 106     | 13    | 15    | 7     |
| 4.                 | Школа № 17    | 23        | 31    | 31                | 31    | 31       | 31    | 31       | 31    | 31           | 31    | 186    | 31    | 178     | 31    | 62    | 31    |
| 5.                 | Гимназия № 18 | 8         | 19    | 31                | 31    | 31       | 31    | 31       | 31    | 14           | 18    | 132    | 20    | 126     | 16    | 36    | 18    |
| 6.                 | Гимназия №19  | 12        | 21    | 3                 | 5     | 31       | 31    | 31       | 7     | 11           | 9     | 80     | 9     | 92      | 10    | 19    | 10    |
| 7.                 | Гимназия №21  | 31        | 22    | 31                | 31    | 4        | 31    | 31       | 31    | 25           | 16    | 144    | 25    | 130     | 18    | 43    | 21    |
| 8.                 | Школа №24     | 25        | 23    | 31                | 3     | 3        | 3     | 11       | 3     | 16           | 19    | 59     | 5     | 100     | 11    | 16    | 8     |
| 9.                 | Лицей №35     | 18        | 4     | 31                | 31    | 8        | 8     | 2        | 9     | 8            | 2     | 59     | 4     | 76      | 5     | 9     | 4     |
| 10.                | Гимназия №40  | 21        | 26    | 31                | 31    | 31       | 8     | 31       | 31    | 15           | 24    | 151    | 27    | 137     | 20    | 47    | 25    |
| 11.                | Школа №42     | 7         | 8     | 4                 | 7     | 8        | 6     | 5        | 2     | 9            | 8     | 51     | 3     | 51      | 4     | 7     | 2     |
| 12.                | Школа №48     | 14        | 20    | 31                | 31    | 31       | 31    | 31       | 31    | 27           | 25    | 161    | 28    | 154     | 24    | 52    | 27    |
| 13.                | Гимназия №52  | 5         | 2     | 31                | 31    | 31       | 31    | 6        | 1     | 4            | 4     | 100    | 14    | 108     | 14    | 28    | 14    |
| 14.                | Школа №68     | 31        | 17    | 31                | 4     | 31       | 10    | 31       | 31    | 10           | 12    | 85     | 10    | 147     | 22    | 32    | 15    |
| 15.                | Школа №69     | 20        | 15    | 6                 | 10    | 31       | 10    | 31       | 31    | 12           | 15    | 112    | 16    | 131     | 19    | 35    | 17    |
| 16.                | Школа №78     | 1         | 3     | 8                 | 13    | 8        | 9     | 31       | 31    | 1            | 1     | 60     | 6     | 51      | 3     | 9     | 3     |
| 17.                | Школа №82     | 24        | 12    | 10                | 14    | 31       | 10    | 10       | 11    | 20           | 21    | 86     | 11    | 105     | 12    | 23    | 12    |
| 18.                | Лицей №83     | 4         | 7     | 3                 | 1     | 1        | 31    | 3        | 6     | 2            | 6     | 63     | 8     | 14      | 2     | 10    | 5     |
| 19.                | Школа №88     | 27        | 29    | 31                | 31    | 31       | 31    | 31       | 31    | 26           | 27    | 180    | 30    | 177     | 30    | 60    | 30    |
| 20.                | Школа №97     | 29        | 30    | 7                 | 11    | 6        | 31    | 9        | 12    | 23           | 26    | 125    | 18    | 90      | 9     | 27    | 13    |
| 21.                | Школа №100    | 26        | 14    | 12                | 10    | 31       | 31    | 31       | 31    | 21           | 23    | 140    | 23    | 152     | 23    | 46    | 24    |
| 22.                | Школа №114    | 28        | 27    | 21                | 9     | 31       | 31    | 31       | 31    | 24           | 11    | 136    | 22    | 144     | 21    | 43    | 22    |
| 23.                | Школа №127    | 22        | 10    | 31                | 31    | 31       | 9     | 31       | 31    | 22           | 7     | 107    | 15    | 168     | 28    | 43    | 20    |
| 24.                | Школа №129    | 6         | 6     | 31                | 31    | 31       | 31    | 31       | 31    | 6            | 5     | 128    | 19    | 127     | 17    | 36    | 19    |
| 25.                | Школа №136    | 17        | 18    | 15                | 17    | 31       | 6     | 31       | 31    | 13           | 13    | 119    | 17    | 113     | 15    | 32    | 16    |
| 26.                | Гимназия №139 | 3         | 5     | 31                | 6     | 31       | 31    | 4        | 4     | 5            | 10    | 60     | 7     | 80      | 7     | 14    | 6     |
| 27.                | Школа №150    | 15        | 25    | 31                | 31    | 31       | 4     | 31       | 31    | 31           | 31    | 144    | 24    | 158     | 26    | 50    | 26    |
| 28.                | Школа №173    | 13        | 16    | 5                 | 12    | 6        | 6     | 31       | 31    | 18           | 17    | 91     | 13    | 84      | 8     | 21    | 11    |
| 29.                | школа №73     | 19        | 24    | 31                | 31    | 31       | 31    | 31       | 31    | 31           | 31    | 179    | 29    | 174     | 29    | 58    | 29    |
| 30.                | лицей №186    | 9         | 9     | 5                 | 8     | 31       | 31    | 8        | 8     | 7            | 20    | 90     | 12    | 77      | 6     | 18    | 9     |
| 31.                | ПГ-лицей      | 10        | 13    | 31                | 31    | 31       | 10    | 31       | 31    | 31           | 31    | 147    | 26    | 165     | 27    | 53    | 28    |
| кол-во неучаст.шк. |               | 2         | 0     | 9                 | 7     | 20       | 15    | 20       | 19    | 4            | 4     |        |       |         |       |       |       |

**В таблице красным цветом и цифрой «31» отмечены виды спорта, в которых команда от школы в соревнованиях не участвовала. В сравнении с 2019-2020 учебным годом в Спартакиаде снизилось участие школ №№17, 68, 69,73,88, 100,114,127, 129, 150,гимназий №№ 18, 21, 40.**



## Сотрудничество школ Вахитовского района на основе договора со спортивными федерациями

|                    | Школа   | Название Федерации |             | Количество занимающихся детей: | Платно (да или нет) | Возраст детей |
|--------------------|---|--------------------|-------------|--------------------------------|---------------------|---------------|
|                    |   | республиканская    | федеральная |                                |                     |               |
| МБОУ "Гимназия №1" | кекусинкай  | 0                  | РННФК       | 30                             | нет                 | 9-17          |
| МБОУ «Лицей №5»    | кекусинкай  | 15                 | 15          | нет                            | нет                 | 7-15 лет      |
| МБОУ "Школа №13»   | Региональная общественная организация «Федерация Санкан Будокэй» Республики Татарстан | 15                 | 15          | нет                            | нет                 | 7 лет-12 лет  |
|                    | Детско-юношеская спортивная школа Вахитовского района г. Казани                       | 15                 | 15          | нет                            | нет                 | 8 лет-12 лет  |
| МАОУ "Школа № 39"  | Республиканская федерация каратэдо сито рю  | 15                 | 15          | 0                              | бесплатно           | 1-4 класс     |
| МБОУ "Школа № 80"  | Айкидо  | 4                  | 4           | 8                              | да                  | июль.13       |
| МБОУ "Школа №98"   | Федерация Киокусинкай Республики Татарстан  | 117                | 117         | 129                            | нет                 | 7-18 лет      |



## Сотрудничество школ Приволжского района на основе договора со спортивными федерациями

| Школа                      | Название Федерации                                       | Количество занимающихся детей: |                 | Платно (да или нет) | Возраст детей  |
|----------------------------|--|--------------------------------|-----------------|---------------------|----------------|
|                            |  | федеральная                    | из данной школы |                     |                |
| МБОУ «Школа № 10»          | республиканская  |                                |                 | 7                   |                |
|                            | Дзюдо  |                                |                 |                     | 8-15           |
|                            | Гребля   |                                |                 | 1                   | 8-15           |
| МБОУ «Гимназия 16»         | Фигурное катание   |                                |                 |                     | 8-15           |
|                            | Спортивные танцы   |                                |                 |                     | 8-15           |
| МБОУ «Гимназия № 18»       | Региональная общественная организация "Федерация Айкидо" | 57                             | 42              | да                  | от 7 до 18 лет |
| МБОУ «Гимназия №40»        | Национальный Союз Каратэ РТ                              |                                | 15              | да                  | 7-10 лет       |
| МБОУ «Школа №68»           | Республиканская федерация акробатического рок-н-ролла    |                                | 8               | да                  | 8-16 лет       |
| МБОУ «Школа №73»           | Центр бадминтона   |                                | 139             | нет                 | 12-15 лет      |
| МБОУ «Лицей №78 «Фарватер» | ДЮСШ "Спектр""   |                                | 25              | да                  | 7-11 лет       |
| МБОУ «Школа № 97»          | Дзюдо  |                                | 72              | да                  | 9,10,11,12 лет |
|                            | Тхеквандо  |                                | 35              | да                  | 7,8,9,10 лет   |
| МБОУ «Школа №173»          | Федерация каратэ г.Казани РТ                             |                                | 5               | да                  | 10             |
|                            | Общество.организация союза каратэ г.Казани               |                                |                 |                     |                |
| МБОУ «Школа №24»           | Федерация Каратэ РТ                                      |                                | 15              | да                  | с 7 до 14      |
|                            | Ассоциация профессиональных тренеров РТ                  |                                | 15              | да                  | с 7 до 10      |
|                            | ФВ РТ  |                                | 25              | нет                 | 14-18лет       |





## ТОП-12 ВАЖНЫХ СОБЫТИЙ В ПРОФСОЮЗЕ



14 октября 2020 года в Москве на площадке Zoom состоялся VIII съезд профессионального союза работников народного образования и науки Российской Федерации.

От РТ в работе Съезда принимали участие 11 человек. Среди них: **председатель Райкома профсоюза Г. А. Шарипова и председатель профкома СОШ №100 Л. С. Князева.**

В связи с вступлением в силу изменений в Гражданский Кодекс (ст. 52 ГК РФ), а также законодательством, регулирующим деятельность общественных организаций, внесены серьезные изменения в Устав Профсоюза образования и науки.

20 декабря 2020 года в актовом зале Центра мониторинга качества образования состоялось подписание отраслевого Соглашения между Министерством образования и науки Республики Татарстан и Татарстанской республиканской организацией Общероссийского Профсоюза образования на 2021-2023 годы в присутствии начальников и председателей территориальных профсоюзных организаций муниципальных районов РТ.

**Соглашение подписали министр образования и науки И.Г.Хадиуллин и председатель республиканского комитета Профсоюза работников образования и науки Ю.П. Прохоров.**



24 февраля 2021 года в актовом зале Управления образования состоялось совещание по подписанию муниципального Соглашения на 2021-2023 годы.

Впервые в Соглашение внесен новый раздел «Спорт и здоровье».

**Соглашение подписали начальник Управления образования Исполнительного комитета муниципального образования города Казани И.А.Ризванов и председатель республиканского комитета Профсоюза работников образования и науки Ю.П. Прохоров.**




С целью дальнейшего организационного укрепления Профсоюза на основе применения цифровых технологий во внутрисоюзной работе, автоматизации сбора статистических данных и электронный учет членов Профсоюза осуществлен полный переход на новые цифровые технологии профсоюза АИС «Единый реестр Общероссийского Профсоюза образования».

**К реализации Программы Общероссийского Профсоюза образования «Цифровизация Профсоюза» и регистрации в Федеральной бонусной программе PROFCARDS подключены все 150 первичных профсоюзных организаций.**







Ярким событием стало участие всех образовательных организаций Вахитовского и Приволжского районов во всероссийской акции "Марш солидарности", организованной Общероссийским Профсоюзом образования. Акция приурочена к празднованию 30-летнего юбилея Общероссийского Профсоюза образования и состояла из мероприятий всех уровней, объединённых единой тематикой и с единой символикой - "30 лет вместе". В интернет-пространстве - с хештегами #30ЛЕТВМЕСТЕ и #ESEUR.

Провели акции: «Нас объединяет книга», «Профсоюзный аватар», «Профсоюзный репортер», «Профсоюзная открытка», флешмоб «Мы вместе!» профсоюзную зарядку, велопробег «Зарядись энергией Профсоюза» и др.



В целях формирования здорового образа жизни через культуру отношения человека к своему здоровью, профилактики возникновения и развития факторов риска различных заболеваний и обучения эффективным методам профилактики заболеваний Райком профсоюза заключил долгосрочный договор с Республиканским медицинским центром здоровья и профилактики.

Работники образовательных учреждений Вахитовского и Приволжского районов имеют возможность бесплатно получить консультации по сохранению и укреплению здоровья, по коррекции питания, двигательной активности и режиму сна, пройти осмотр окулиста, обследование эластичности сосудов, сделать анализ крови на сахар, холестерин, ЭКГ, спирометрию и др.

На каждого пациента составляется «паспорт здоровья» и терапевт дает рекомендации.

Активно прошла колдоговорная кампания по заключению коллективных договоров в учреждениях образования Вахитовского и Приволжского районов. В каждой организации была создана Комиссия по подготовке и заключению коллективного договора, проводилось обсуждение на общем собрании коллектива.

В помощь организациям Райком разработал более 20 локальных актов по охране труда, социально- трудовым отношениям, персональным данным и др.

На 1 июля 2021 года 147 коллективных договоров (98%) прошли уведомительную регистрацию в органе по труду и Райкоме профсоюза.



На основании Постановления Исполнительного комитета Общероссийского Профсоюза образования от 15.06.2020 г. №4-3

«О проведении в 2021 году тематического года «Спорт. Здоровье. Долголетие» 2021 год в Профсоюзе посвящается охране и укреплению здоровья, целенаправленному формированию среди работников системы образования потребности в здоровом, активном образе жизни, занятиям физической культурой и массовым спортом в целях повышения качества и продолжительности жизни в условиях новых вызовов. План мероприятий Райкома профсоюза утвержден на Президиуме 21 января 2021 года (протокол №1)



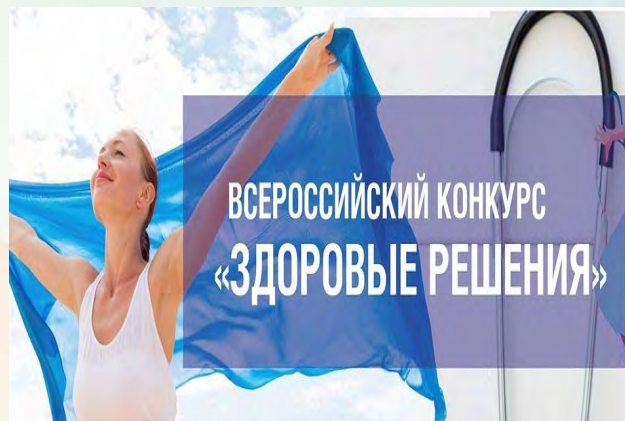




В рамках реализации молодежной политики в Профсоюзе впервые состоялась встреча главы Администрации Вахитовского и Приволжского районов М.Ф.Закирова с Советом молодых педагогов учреждений образования, на которой участники II республиканского конкурса социальных проектов презентовали свои идеи по охране здоровья педагогов, пропаганде здорового образа жизни, адаптации молодых педагогов, организации досуга и т.п.

Завершилась встреча ярким диалогом в форме панельной дискуссии.

Активное участие профсоюзные организации и члены профсоюза Вахитовского и Приволжского районов приняли во Всероссийском конкурсе «Здоровые решения», задачами которого является выявление действующих практик работы организаций Профсоюза по реализации здоровьесберегающих, физкультурно-оздоровительных и спортивных инициатив и программ для работников системы образования; обобщение лучших образцов и опыта работы, их поддержка и поощрение в целях дальнейшего содействия их массовому распространению.



Первоочередной задачей 2020-2021 учебного года стало серьезное изучение Устава Профессионального союза работников народного образования и науки Российской Федерации в редакции от 14 октября 2020 года.

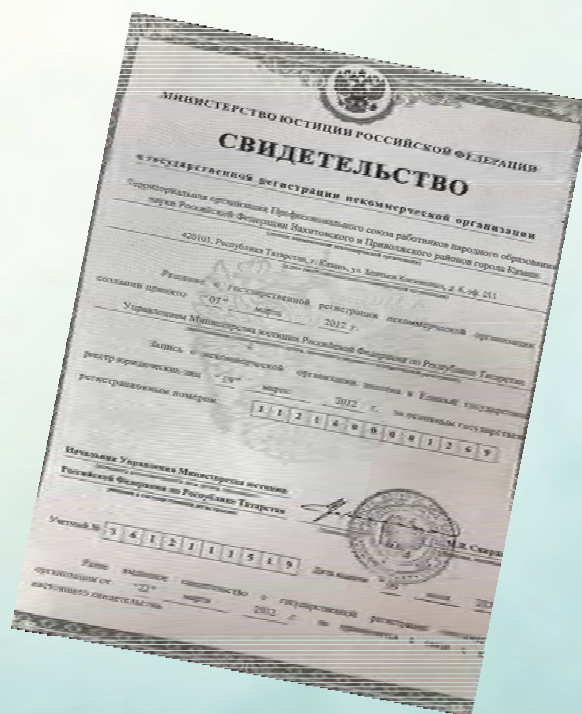
Стартовала онлайн-школа профсоюзных лидеров, разработан чек-лист по обучению профсоюзного актива территориальной профсоюзной организации учреждений образования Вахитовского и Приволжского районов, составлены конспекты занятий, презентации, памятки, бюллетени.



26 мая 2021 года на заседании Комитета территориальной (местной) профсоюзной организации Вахитовского и Приволжского районов г. Казани Татарской республиканской организации Общественной организации – Профсоюз работников народного образования и науки Российской Федерации принято решение о смене наименования организации.

Изменения зарегистрированы в установленном законом порядке в Министерстве юстиции Российской Федерации по Республике Татарстан. Новая запись о некоммерческой организации внесена в Единый государственный реестр юридических лиц 09.07.2021 года.

**Полное новое наименование организации:**  
**«Территориальная организация Профессионального союза работников народного образования и науки Российской Федерации Вахитовского и Приволжского районов города Казани»**





## РАЗВИТИЕ СОЦИАЛЬНОГО ПАРТНЕРСТВА



По итогам традиционного районного конкурса  
«Территория социального партнерства»  
специальную планкетку

**«Территория социального партнерства-2020»  
и 10 000 рублей завоевали:**

**МБОУ «Лицей №5» Вахитовского района;  
МБОУ «СОШ №127» Приволжского района;  
МБДОУ «Детский сад №5» Приволжского  
района;**

## ВЫПОЛНЕНИЕ ОБЯЗАТЕЛЬСТВ МУНИЦИПАЛЬНОГО СОГЛАШЕНИЯ ЗА 2020 ГОД

| Наименование льготы  | 2020/2021       |
|--|-----------------|
| 1.Количество работников, воспользовавшихся дополнительными оплачиваемыми днями по социальным причинам (всего)  | 2322 чел. (26%) |
| В том числе:   |                 |
| 1.1. «мамин день»  | 1763            |
| 1.2. бракосочетание работника  | 27              |
| 1.3. бракосочетание детей  | 41              |
| 1.4. смерть родителей, супруга, детей  | 311             |
| 1.5. переезд на новое место жительства   | 16              |
| 1.6. проводы сына в армию  | 19              |
| 1.7. родителям первоклассников -1 сентября   | 34              |
| 1.8. работникам, имеющим родителей в возрасте 80 лет и старше -1 день в квартал  | 91              |
| 1.9. работникам, являющимся участниками боевых действий -1 день в квартал  | 2               |
| 1.10. родителям выпускников 11-х классов в день последнего звонка  | 18              |
| 2. Количество работников, имеющих детей инвалидов  | 42 чел.         |
| 2.1. из них предоставлено 4 дополнительных выходных дня одному из работающих родителей по уходу за детьми инвалидами до достижения ими возраста 18 лет | 42              |
| 2.2. из них бесплатно оздоровились в санатории «Васильевский» по проекту «Путевка «Мать и дитя»  | 8               |
| 3. Количество работников, уволившихся за год   | 682 чел.        |
| 3.1. из них получили материальное вознаграждение при условии оставления рабочего места в связи с выходом на пенсию                                     | 159             |
| 3.2. из них назначена негосударственная пенсия (Волга-капитал)   | 123             |
| 3.3. из них уволено в связи с сокращением штатов   | 24              |
| 3.4. из них вставших на учет в центр занятости   | 1               |
| 4. Предоставление дополнительных отпусков  |                 |
| 4.1. количество работников, получивших дополнительный неоплачиваемый отпуск сроком на 1 год  | 7               |
| 4.2. количество работников, проработавших учебный год без листа нетрудоспособности и получивших 3 оплачиваемых дополнительных дня                      | 973             |
| 4.3. количество работников, получивших дополнительный отпуск за работу с вредными условиями труда  | 367             |
| 5. Премирование  |                 |
| 5.1. количество учителей, получивших премии за подготовку победителей и призеров олимпиад  |                 |
| 5.2. количество работников, получивших премии при достижении 50 лет  | 392             |
| 5.3. количество работников, получивших премии при достижении 55 лет  | 113             |
| 5.4. количество работников, получивших премии при достижении 60 лет  | 93              |
|  | 19              |
| 6. Количество работников, получивших доплату за вредные условия труда  | 251             |
| 7. Приостановка работ не по вине работника   |                 |
| 7.1. количество случаев приостановки работ не по вине работника  | 63              |
| 7.1.1. из них выплачено 2/3 средней заработной платы   | 63              |



## ПРОФСОЮЗНАЯ НЕДЕЛЯ «ПРОФСОЮЗ – ЭТО ПЛЮС!»

Старт районным мероприятиям дала первичная профсоюзная организация Центра детского творчества на Булаке. Председатель профкома Э.А. Абдуллина вместе с членами профкома разработали маршрутный лист увлекательных и содержательных мероприятий с хештегом "30 лет вместе!" на семь дней профсоюзной недели с участием всего коллектива.

Был проведен спортивно-творческий кросс "Мы вместе!" в парке им.С.Кирова, первый день назывался "Грани сотрудничества - коллективный договор"... Также в программе предусматривалась фотовыставка профсоюзных дел, торжественное вручение профсоюзных открыток "Зарядись энергией Профсоюза!", чествование ветеранов «Профсоюзный помощник», обмен книгами, вовлечение молодежи в активную профсоюзную жизнь через профсоюзный урок «С Профсоюзом по жизни!», флеш-моб «Ты нужен Профсоюзу – Профсоюз нужен тебе!» и многое другое.



В помощь первичным профсоюзным организациям РК профсоюза подготовил сценарные планы уроков, занятий, презентации, поздравительные открытки с Днем Профсоюзов РТ (24 сентября), с Днем Профсоюза образования (27 сентября).

**Проведена Видеоакция "И это тоже Профсоюз!".** В приложении Instagram, на видеохостинге YouTube с хештегами #30ЛЕТВМЕСТЕ и #ESEUR размещено 8 видеороликов.

Проведено более 40 уроков по профсоюзной тематике.

**Профсоюзный урок МБДОУ «Детский сад №5 комбинированного вида» Приволжского района был снят для программы «Профсоюз-союз сильных» (показ на телеканале ТНТ состоялся 29.09.20).**





*Председатель: Любовь Федоровна Гомонова, заведующий Асхатова Эльмира Наилевна*

**Активно прошла акция «Нас объединяет книга». РК профсоюза разработал специальную закладку с логотипами «Марша солидарности», которая вручалась при обмене книгами в организациях.**

Для руководителей образовательных учреждений РК профсоюза приобретено 152 экземпляра Трудового кодекса (с изменениями 2020 года).

Первыми обменялись любимыми стихами Председатель Г.А.Шарипова и заместитель Н.Г.Васюхина.

С начальником отдела образования Минзалией Загриевной Гульнур Ахнафовна обменялась Трудовым кодексом, получив взамен Закон об образовании в РФ.





Разработана профсоюзная аватар – маска с хештегами #30ЛЕТВМЕСТЕ и #ESEUR, которая пользуется большой популярностью среди всех членов Профсоюза.

Первичные профсоюзные организации публикуют в ней профсоюзные события, мероприятия, в которых они участвуют и размещают в Инстаграм, на сайтах и других мессенджерах...



РК профсоюза совместно с Советом молодых учителей проведен велопробег под девизом «Зарядись энергией Профсоюза!» по Набережной озера Кабан.





**Проведен смотр** размещения профсоюзной информации на профсоюзных страничках, сайтах, стендах и доведения до членов Профсоюза организаций информации СМИ.



**Акция «Я педагог! Я этим горжусь!».**  
РК профсоюза разработана аватар-маска.



*Школа №24*



*Детский сад №130*

**Акцию «Позвони своему Учителю!»** провел Совет молодых педагогов. Гражданам города Казани роздано более 1000 карманных календарей и листовок со стихами В.Тушновой «Если б не было Учителя...»





## РАЗВИТИЕ МОЛОДЕЖНОЙ ПОЛИТИКИ

Динамика увеличения количества молодых педагогов в возрасте до 35 лет



|   | 2018г.   | 2019г.   | 2020г.   | 2021г.          |
|---|----------|----------|----------|-----------------|
| Количество молодых педагогов, получающих ежемесячную стимулирующую надбавку в соответствии с постановлением КМ РТ от 29.12.2018г. №1270 | 286 чел. | 311 чел. | 453 чел. | <b>536 чел.</b> |
| Количество молодых педагогов, получивших материальную помощь от РК профсоюза  | 111 чел. | 123 чел. | 192 чел. | <b>257 чел.</b> |



*По инициативе Совета Молодых педагогов Вахитовского и Приволжского районов совместно с Райкомом профсоюза в мае в Молодежном центре «Лимонад» была организована городская викторина «По следам Великой Победы».*

### Благотворительные акции Совета молодых педагогов



*Субботник в реабилитационном Центре для ветеранов ВОВ  
Поздравление ветеранов-педагогов с праздником*



# ОХРАНА ТРУДА - ДЕЛО ПРОФСОЮЗА

| Финансирование мероприятий по охране труда<br>(всего) в тыс. руб.                 | 2018-2019 | 2019-2020 | 2020-2021 |
|---|-----------|-----------|-----------|
| Проведение СОУТ   | 356,1     | 118,3     | 463,0     |
| Проведение гигиенического обучения и аттестации                                   | 312,6     | 273,0     | 435,7     |
| Приобретение спецодежды, обуви, СИЗ   | 292,0     | 406,1     | 189,1     |
| Проведение ремонтных работ по предписаниям  | 3282453,2 | 4600973,5 | 3460149,7 |
| Мероприятия по пожарной безопасности  | 8523,0    | 12982,9   | 18221,5   |
| Другие мероприятия  | 2562,9    | 26879,9   | 11979,4   |
| <b>Другие показатели</b>  |           |           |           |
| Процент рабочих мест, охваченных СОУТ   | 78,6      | 77,7      | 81,5      |
| Количество работников, прошедших обучение по ОТ                                   | 192       | 93        | 201       |
| Количество работников, получивших компенсации за работу во вредных условиях труда | 1126      | 979       | 981       |
| Из них:   |           |           |           |
| доплата   | 715       | 490       | 532       |
| дополнительный отпуск   | 411       | 489       | 449       |
| Заключено соглашений по охране труда  | 146       | 147       | 149       |
| Количество уполномоченных по охране труда   | 146       | 147       | 149       |
| Количество внештатных технических инспекторов                                     | 4         | 3         | 3         |
| Возврат части сумм страховых взносов, перечисленных в ФСС РФ                      | 0         | 38053,53  | 19875,24  |

## Итоги традиционного районного конкурса «Скажем «Да!» - охране труда»

*В конкурсе приняли участие 96 (64%) первичных профсоюзных организаций*

| Результат  | Наименование учреждения   |
|--|---|
| <b>Номинация «Жизнь человека – это награда»</b>                      |   |
| 3 место<br>1 и 2 место<br>не присуждались                            | МБДОУ «Детский сад №144»; МАДОУ «Детский сад №374»  |
| <b>Номинация «Здоровое питание как залог долголетия»</b>             |   |
| 1 место  | МАДОУ «Детский сад № 144; МАДОУ «Детский сад №194»  |
| 2 место  | МБОУ «СОШ№24»; МАДОУ «Детский сад №273»   |
| 3 место  | МБОУ «СОШ№42»; МБОУ «Детский сад №73»; МАДОУ «Детский сад «116»   |
| <b>Номинация «Обучаем оказанию первой помощи»</b>                    |   |
| 2 место<br>1 и 3 место<br>не присуждались                            | МБДОУ «Детский сад№137»   |
| <b>Номинация «Охрана труда - забота профсоюза»</b>                   |   |
| 1 место  | МАДОУ «Детский сад №357»  |
| 2 место  | МБДОУ «Детский сад №4»; МАДОУ «Детский сад №161»; МАДОУ «Детский сад №374»  |
| 3 место  | МБОУ «СОШ№ 24»; МБДОУ «Детский сад №116»; МБДОУ «Детский сад №144»  |
| <b>Номинация « Охрана труда и здоровье»</b>                          |   |
| 1 место  | МБОУ «Лицей.№186 «Перспектива»; МАДОУ «Детский сад №263»; МБДОУ «Детский сад №94»   |
| 2 место  | МАДОУ «Детский сад №320»; МАДОУ «Детский сад №32»; МАДОУ «Детский сад №382»; МБОУ «СОШ№ 136»  |
| 3 место  | МАДОУ «Детский сад №374»; МБДОУ «Детский сад №144»; МАДОУ «Детский сад №273»  |
| <b>Номинация « Спорт - лучшее лекарство от стрессов и выгорания»</b> |   |
| 1 место  | МБДОУ «Детский сад №33»; МАДОУ «Детский сад №342»; МБОУ «СОШ№24»; МБОУ «СОШ№51»   |
| 2 место  | МБОУ «СОШ№129»; МБДОУ «Детский сад №144»; МБДОУ «Детский сад №289»  |
| 3 место  | МАДОУ «Детский сад №23»; МБДОУ «Детский сад№36»; МАДОУ «Детский сад №283»; МБОУ «Гимназия №21»; МБОУ «СОШ№24»; МБДОУ «Молодость»  |
| <b>Номинация «Что такое арт - терапия»</b>                           |   |
| 1 место  | МБОУ «Гимназия №28»; МАДОУ «Детский сад №35»  |
| 2 место  | МБДОУ «Молодость»; ГАПОУ «Казанский колледж технологии и дизайна»   |
| 3 место  | МАДОУ «Детский сад №27»; МБОУ «СОШ№12»; МБОУ «СОШ№127»; МБОУ «СОШ№ 24»; МБДОУ «Молодость»; МБОУ «СОШ№42»; МБДОУ «Детский сад №33»; МАДОУ «Детский сад №190»; МАДОУ «Детский сад №247» * |





## ПРАВООЗАЩИТНАЯ ДЕЯТЕЛЬНОСТЬ

| Досрочное назначение страховой пенсии по старости |                | Консультации по трудовому законодательству |                           | Правовая экспертиза локальных актов | Защита прав работников |                           |
|---|----------------|--|---------------------------|-------------------------------------|------------------------|---------------------------|
| Составлено исков                                  | Выиграно судов | Кол-во обращений                           | Решено в пользу работника |                                     | Кол-во жалоб           | Решено в пользу работника |
| 17  | 17             | 409  | 376                       | 127                                 | 11                     | 11                        |

*В помощь образовательным организациям при заключении коллективных договоров специалисты Райкома профсоюза разработали 22 локальных акта, касающихся охраны труда, дополнительных оплачиваемых отпусков, обработки персональных данных и т.п.*

### Контроль за предоставлением льгот при аттестации педагогам- членам Профсоюза

| Наименование льготы  | Количество педагогов |     |     | ИТОГО |
|--|----------------------|-----|-----|-------|
|  | СОШ                  | ДОО | УДО |       |
| Применение упрощенных форм профессиональной экспертизы   | 28                   | 43  | 5   | 76    |
| Льготы при установлению уровня оплаты труда  |                      |     |     |       |
| Сохранение уровня оплаты труда по установленной ранее квалификационной категории на срок не более одного года со дня возобновления трудовой деятельности в случае, если срок квалификационной категории истек (отпуск по беременности и уходу за ребенком до 3-х лет, в период длительной потери трудоспособности) | 39                   | 28  | 7   | 64    |
| Всего воспользовались льготами при прохождении аттестации на первую и высшую квалификационную категорию  | 67                   | 71  | 12  | 150   |
| <b>Всего в 2020-2021 учебном году аттестовано 689</b><br><b>Из них 22 % воспользовались льготами</b>   |                      |     |     |       |

### Исполнение законности в сфере соблюдения прав и социальных гарантий работающих инвалидов и работников, воспитывающих детей – инвалидов

| Наименование льготы   | Инвалиды I группы                                | Инвалиды II группы                               | Инвалиды III группы           | Участники ликвидации Чернобыльской АЭС              | Работники, воспитывающие детей-инвалидов                              |
|---|--|--|-------------------------------|---|---|
| Кол-во работников   | 19 чел.  | 93 чел.  | 135 чел.                      | 21 чел.   | 42 чел.   |
| Продолжительность рабочего времени                          | 35 часов в неделю с сохранением заработной платы | 35 часов в неделю с сохранением заработной платы | -                             | -   | -   |
| Работа в выходные и праздничные дни                         | запрещено  | запрещено  | запрещено                     | запрещено   | запрещено   |
| Уход за детьми инвалидами до достижения ими возраста 18 лет | -  | -  | -                             | -   | Предоставление 4 дополнительных дня в месяц                           |
| Продолжительность ежегодного оплачиваемого отпуска          | Не менее 30 календарных дней                     | Не менее 30 календарных дней                     | -                             | В удобное для работника время + 14 календарных дней | -   |
| Продолжительность дополнительного неоплачиваемого отпуска   | До 60 календарных дней в году                    | До 60 календарных дней в году                    | До 60 календарных дней в году | -   | Внеочередной отпуск сроком на 14 дней без сохранения заработной платы |
| Бесплатный проезд к месту лечения                           | 1 раз в год                                      | 1 раз в год                                      | -                             | 1 раз в год   | 1 раз в год   |



## РЕАЛИЗАЦИЯ ПРОЕКТА «ЦИФРОВИЗАЦИЯ ОБЩЕРОССИЙСКОГО ПРОФСОЮЗА ОБРАЗОВАНИЯ»

*В течение 2020-2021 учебного года все 150 первичных профсоюзных организаций Вахитовского и Приволжского районов осуществили переход на автоматизированную информационную систему «Единый реестр Общероссийского Профсоюза образования» и бонусную программу «PROFCARDS»*



*В целях придания церемонии вручения членам Профсоюза электронных билетов (ЭПБ) особой значимости и торжественности, Райком профсоюза подготовил презентацию об основных направлениях деятельности, приобрел пиарпродукцию с логотипом Общероссийского профсоюза образования: банданы для занятия спортом, маски, блокноты, авторучки, настенные часы.*

*Председатель РК профсоюза Г.А.Шарипова, заместитель председателя Н.Г.Васюхина, специалист по информационной работе А.Н.Зайцева, правовой инспектор труда Г.В.Харисова в январе-апреле 2021 года провели более 50 встреч с коллективами структурных организаций.*





## 2021 ГОД «СПОРТ. ЗДОРОВЬЕ. ДОЛГОЛЕТИЕ»

**Цели:** 1. повышение качества жизни членов Профсоюза (ст.3 Устава профессионального союза работников народного образования и науки РФ);  
2. содействие профилактики и охраны здоровья, пропаганды здорового образа жизни, улучшения морально-психологического состояния членов Профсоюза, физической культуры и спорта, а также духовного развития личности (п.32 ст.5 Устава профессионального союза работников народного образования и науки РФ)



*Старт Года «Спорт. Здоровье. Долголетие» в МАДОУ «Детский сад №32»*



*Яркий праздник, посвященный вручению ЭПБ, Году «Спорт. Здоровье. Долголетие» и провадам зимы организовали администрация и профком МБОУ «СОШ№100».*





*МБДОУ «Детский сад №289»*



*МБУДО «Центр Детского» творчества*



*МАДОУ «Детский сад №27»*



*МБОУ «Лицей №35 «Галактика»*

*В более чем 85% учреждений образования Вахитовского и Приволжского районов организованы бесплатные спортивные секции и кружки для работников.*



*МБОУ «Лицей №186 «Перспектива»*





## Районные соревнования по настольному теннису



*По инициативе Райкома профсоюза на базе МБОУ «Лицей №186» 23 марта 2021 состоялись районные соревнования по настольному теннису, в которых приняли участие работники из 30 образовательных учреждений.*

*I место и переходящий кубок завоевала команда лицея №186; II место – команда школы №24; III место – команда гимназии №19.*

*Все участники получили дипломы, подарки от Райкома профсоюза, судейская команда – благодарственные письма.*



## Районный шахматный турнир



24 марта 2021 на базе Центра детского творчества состоялся районный шахматный турнир, в котором приняли участие 33 работника из 30 учреждений образования.

**Итоги турнира.**

**Женщины:**

I место – Р.Р. Замалова (ДМШ-22);

II место – Л.И.Бахитова (Л-78);

III место – Р.Р.Султанова (СОШ-48)

**Мужчины:**

I место – А.Э.Куликов (Л-116);

II место – Р.И.Гиматуллин (СОШ-48);

III место – А.Р. Муниров (ЦДТ)

*Все участники получили дипломы, медали, подарки от Райкома профсоюза, судейская команда - благодарственные письма.*





## Акция «7 апреля – День здоровья»



Утренняя зарядка с трехкратным чемпионом мира по кикбоксингу И.И.Сафиуллиным в спортивном зале МБОУ «Гимназия №96» совместно со специалистами республиканского комитета Профсоюза работников народного образования и науки, педагогами гимназии и Поволжского государственного университета физической культуры, спорта и туризма.



*МБДОУ «Детский сад №5»*



*МБОУ «СОШ№69»*



*МАДОУ «Детский сад №357» МАДОУ «Детский сад №396»*





## Межреспубликанский туристический слет «Татчумара»



*С 12 по 15 мая 2021 года при поддержке Профсоюза в Чувашии состоялся Межреспубликанский туристический слет работников образования Республики Татарстан, Республики Чувашии, Республики Марий – Эл «Татчумара». Команда наших педагогов «Приволжане» под руководством педагога лицея №35 Е.В.Князькиной приняла активное участие и показала высокие результаты:*

*I место- конкурс «туристическая кухня»;*

*III место-конкурс вопросов и ответов»;*

*I место-конкурс на краеведческие знания;*

*I место- конкурс на туристическую дистанцию»;*

*I и II место – в личном зачете по ориентированию*





# ОРГАНИЗАЦИЯ ОТДЫХА И ОЗДОРОВЛЕНИЯ

| Санатории РТ<br>(льготные профсоюзные<br>путевки) |      | Проект<br>«Тур выходного дня» |      | Проект<br>«За здоровьем<br>в Крым!» |      | Турбаза «Яльчик» |      |
|---|------|-------------------------------|------|-------------------------------------|------|------------------|------|
| 2020  | 2021 | 2020                          | 2021 | 2020                                | 2021 | 2020             | 2021 |
|   |      |                               |      |                                     |      |                  |      |



*«Тур выходного дня» в санаториях «Ливадия», «Васильевский»*



*«За здоровьем в Крым!»*



*Лечение в санаториях РТ с 50% профсоюзным кэшбэком*





**ПОБЕДИТЕЛИ РАЙОННОГО ЭТАПА КОНКУРСА-2020**

**Коллективы школ: №№ 80, 100, 127, лицея №78, ДОО №№5, 32,212**

**Индивидуальные проекты :**

**школа №98, гимназия №6, ДМШ №26, ДОО №396**

**Вознаграждение от Райкома Профсоюза по решению Президиума  
КОЛЛЕКТИВНЫЕ ПРОЕКТЫ -10000 руб.; ИНДИВИДУАЛЬНЫЕ ПРОЕКТЫ-5000**

**ПОБЕДИТЕЛИ РАЙОННОГО ЭТАПА  
КОНКУРСА-2021**

**Коллективы школ:**

**№№ 1, 10, 12, 13, 48, 51;**

**гимназий №№16, 52;**

**ДОО №№194, 247,263**

**УДО №№7,20**

**Проект «Активный учитель» МБОУ «СОШ№51»  
завоевал II место в номинации «Программа  
первичной Профсоюза Всероссийского конкурса  
лучших практик по пропаганде и формированию  
здорового образа жизни» в РФ  
и 30000 рублей на развитие проекта**



**ПЕРВЫЕ СОРЕВНОВАНИЯ ПО СПОРТИВНОМУ ОРИЕНТИРОВАНИЮ  
СРЕДИ ПЕДАГОГОВ ГОРОДА КАЗАНИ**



**Команда педагогов Вахитовского и Приволжского районов завоевала  
почетное III место.**



## РЕАЛИЗАЦИЯ СОЦИАЛЬНЫХ ПРОЕКТОВ



Культурно-просветительский проект «Слушаем музыку вместе» направлен на использование новой позитивной методики для реализации положительных возможностей музыки и снятия психологической напряженности. Использование музыки на все системы и функции организма, в том числе на мышление, внимание, память помогает нашим педагогам снять эмоциональные перегрузки.

Благодаря сотрудничеству с Государственным оркестром А.Сладковского на договорной основе, социальному партнерству с Администрацией Вахитовского и Приволжского районов, более 1000 работников посетили бесплатно концерты ведущих музыкантов России и зарубежных стран.

Подпроект «Театр для всех» (театротерапия) помогает педагогам помочь понять и пережить свои эмоции, ощутить решение жизненных ситуаций в диалогах, оказывает реальную помощь при распрямлении подавленного сознания и закрепляет адекватные реакции на травмирующие психику ситуации.

800 работников были приглашены в театры им.К.Тинчурина, им.Г.Камала, им. Молодежный театр на Булаке, КРЦ «Чулпан», ТГТЮЗ им.Кариева.



89 (60%) коллективов образовательных организаций в течение учебного года стали участниками проекта «Малые города - большая история» (путешествие терапия).

Экскурсии помогают не только познакомиться с богатейшей историей Поволжья, но и хорошо отдохнуть, пообщаться, что в свою очередь, благотворно влияет на атмосферу в коллективе.

При реализации подпроекта «Экспресс-фотоконкурс» (фототерапия) используется терапевтический потенциал фотографии, у работников есть возможность поделиться своими творческими увлечениями.



Более 700 членов Профсоюза приняли участие в двух конкурсах 2021 года. Призовой фонд 300 000 рублей.



## ПРОФОРИЕНТАЦИОННАЯ РАБОТА В ШКОЛАХ

